


# FASTMAX

**CARASKAL**



HS-1T 

**BAKIM, GARANTİ  
KULLANMA KILAVUZU**



Ürünü kullanmadan önce kullanım kılavuzunu okuyunuz. Bakım ve talimatları yerine getiriniz.

## BAKIM

- ✘ Ürünü her kullanım sonrasında temizleyerek, paslanma ve korozyona karşı kuru bir yerde muhafaza ediniz.
- ✘ Yağlama ve temizleme işlemleri deneyimli kişiler tarafından yapılmalıdır.
- ✘ Fren mekanizmaları asla yağlanmamalı, kuru ve temiz tutulmalıdır.
- ✘ Yük zinciri hasarlı ise mutlaka uygun olan bir zincir ile değiştirilmelidir.
- ✘ Caraskal kancası ve yük kancası hasarlı ise mutlaka değiştirilmelidir.
- ✘ Bakım ve temizlik sonrası caraskal ağırlıklı ve ağırlıksız olarak testten geçirilmelidir.

## GARANTİ KOŞULLARI

- ✘ Garanti süresi malın teslim tarihinden başlamak üzere 2 yıldır.
- ✘ Ürünün bütün parçaları dahil olmak üzere, tamamı firmamızın güvencesi altındadır.
- ✘ Ürünün garanti süresi içerisinde arızalanması durumunda, tamirde geçen süre garanti süresine eklenir. Ürünün tamir süresi en fazla 30 iş günüdür. Bu süre ürünün servis noktasına, bayisine ya da ithalatçısına tesliminden sonra başlar.
- ✘ Ürünün garanti süresi içerisinde, gerek malzeme ve işçilik gerekse montaj hatalarından dolayı arızalanması halinde; işçilik masrafı, değiştirilen parça bedeli ya da başka herhangi bir ad altında hiç bir ücret talep edilmeksizin onarımı yapılacaktır.

## x Ürünün;

- Teslim tarihinden itibaren garanti süresi içinde kalmak kaydı ile 2 yıl içerisinde; aynı arızayı ikiden fazla tekrarlaması veya farklı arızaların dörtten fazla ortaya çıkması sonucu, üründen yararlanamamanın süreklilik kazanması,

- Tamiri için gereken azami sürenin aşılması,

- Servis noktasının bulunmaması durumunda sırasıyla satıcısı, bayisi, acentası, temsilciliği, ithalatçısı ya da üreticisinden birisinin düzenleyeceği raporla arızanın onarımının mümkün olmadığının belirlenmesi,

durumlarında tüketici; ürünün ücretsiz olarak değiştirilmesini, bedel iadesini ya da ayıp oranında bedel indirimini talep edebilir.

x Ürünün kullanım kılavuzunda yer alan koşullara aykırı kullanılmasından kaynaklanan arızalar garanti kapsamı dışındadır.

## KULLANIM KILAVUZU

x Tek bir yükü kaldırmak için birden fazla caraskal kullanmayınız.



x Çalışma yüksekliğinin üzerinde ve altında kullanmayınız.



- ✓ Zincirin açık durumda olduğundan dolanmadığından veya bükülmediğinden emin olduktan sonra caraskalı kullanınız.



- ✗ Havadaki bir yükün altından geçmeyiniz ve altında durmayınız. Kaldırılan yüke tutunmayınız.



- ✗ Kaldırma zincirinin zorlandığı durumlarda çalışmayı hemen durdurun ve caraskalı kontrol ediniz. Kaldırılacak olan yükün ağırlığının caraskal kapasitesine uygunluğunu kontrol ediniz.



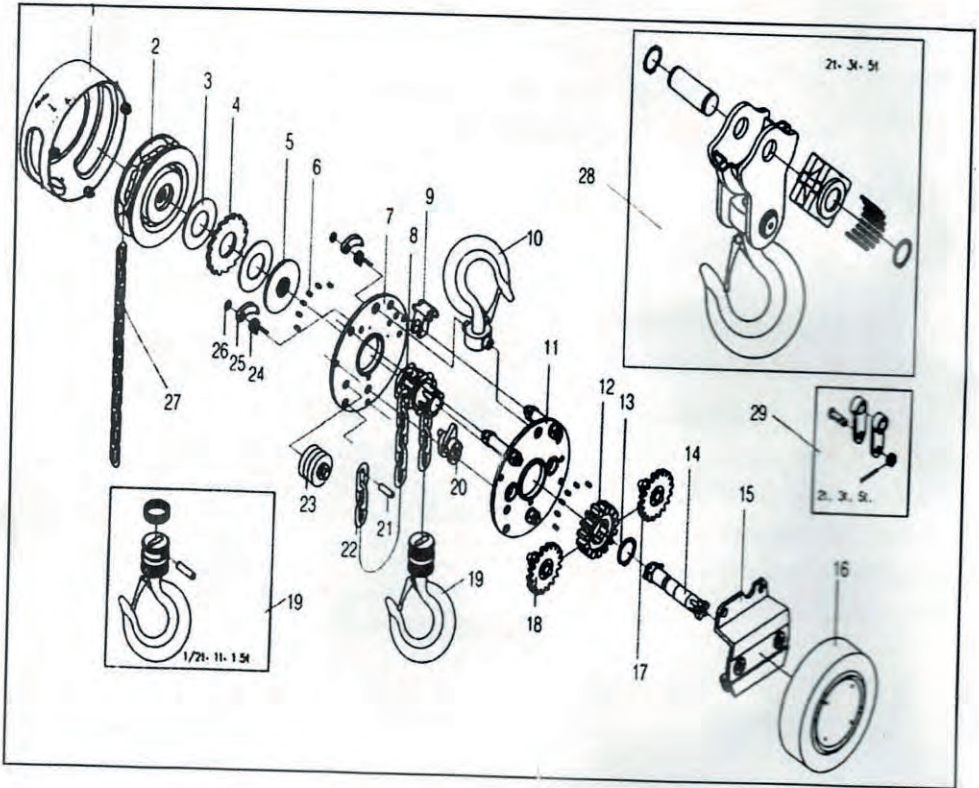
- ✗ Hiçbir şekilde caraskal zincirini yüke dolamayınız, zincir boğma yöntemini kullanmayınız.



**X**

irde meydana gelebilecek deformasyonları önlemek için şok emelerden kaçınınız. Çekme zincirini yatay açı ile neyiniz. Caraskal ile aynı doğrultuda durup zinciri çekiniz. ıskallar insanların kaldırılması ve taşınması için kullanılamaz. ıskalı kullanmadan önce tüm parçaların uygunluğunu trol ediniz.

# YEDEK PARÇA LİSTESİ



1. Hand Wheel Cover	2. Hand Wheel	3. Friction Plate	4. Ratchet Gear	5. Brake Seat
6. Roller	7. Left Side Plate	8. Chain Sprocket	9. Guide Plate	10. Upper Hook
11. Right Side Plate	12. Splinea Gear	13. Snap Ring	14. Driving Shaft	15. Bent Plate
16. Sheet Cover	17. Disk Gear A	18. Disk Gear B	19. Sing Fall Lower Hook	20. Striper
21. Pin	22. Load Chain	23. Guide Roller	24. Pawl Spring	25. Pawl
26. Snap Ring	27. Hand-chain	28. Double Fall Lower Hook	29. Suspension Plate	



# FASTMAX

**Importer/İthalatçı Firma:** Hamdi Küçük AŞ


**Adres:** 1145/10 - 11 Sokak No:16 - 17 Yenişehir - İzmir / TÜRKİYE

**Manufacturer:** Baoding Huaxin Crane Machinery Co.,Ltd.

# FASTMAX

**CARASKAL**



*HS-1T* 

**BAKIM, GARANTİ**

**KULLANMA KILAVUZU**



Ürünü kullanmadan önce kullanım kılavuzunu okuyunuz. Bakım ve talimatları yerine getiriniz.

## BAKIM

- ✘ Ürünü her kullanım sonrasında temizleyerek, paslanma ve korozyona karşı kuru bir yerde muhafaza ediniz.
- ✘ Yağlama ve temizleme işlemleri deneyimli kişiler tarafından yapılmalıdır.
- ✘ Fren mekanizmaları asla yağlanmamalı, kuru ve temiz tutulmalıdır.
- ✘ Yük zinciri hasarlı ise mutlaka uygun olan bir zincir ile değiştirilmelidir.
- ✘ Caraskal kancası ve yük kancası hasarlı ise mutlaka değiştirilmelidir.
- ✘ Bakım ve temizlik sonrası caraskal ağırlıklı ve ağırlıksız olarak testten geçirilmelidir.

## GARANTİ KOŞULLARI

- ✘ Garanti süresi malın teslim tarihinden başlamak üzere 2 yıldır.
- ✘ Ürünün bütün parçaları dahil olmak üzere, tamamı firmamızın güvencesi altındadır.
- ✘ Ürünün garanti süresi içerisinde arızalanması durumunda, tamirde geçen süre garanti süresine eklenir. Ürünün tamir süresi en fazla 30 iş günüdür. Bu süre ürünün servis noktasına, bayisine ya da ithalatçısına tesliminden sonra başlar.
- ✘ Ürünün garanti süresi içerisinde, gerek malzeme ve işçilik gerekse montaj hatalarından dolayı arızalanması halinde; işçilik masrafı, değiştirilen parça bedeli ya da başka herhangi bir ad altında hiç bir ücret talep edilmeksizin onarımı yapılacaktır.