

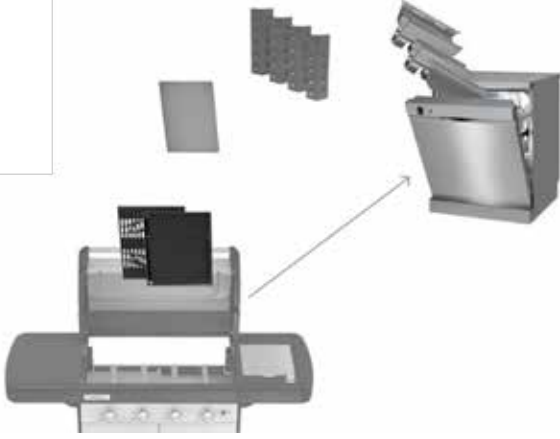
CAMPINGAZ®



INSTACLEAN® SİSTEMİ



Campingaz InstaClean Sistemi ile
Kolay barbekü temizlemeyi keşfet!




Hızlı ve kolay!

İzin ver, bulaşık makinası halletsin...


Sistem, bulaşık makinesinde yıkanabilir tüm parçaları 60 saniyeden daha kısa sürede çıkarmanıza olanak tanır. Bulaşık makinesi kalan yağı ve gresi temizlemeye yardımcı olacaktır.

Tüm parçalar, daha da kolay temizlik için standart bir bulaşık makinesine uyacak şekilde tasarlanmıştır. Bu sistem 3 ve 4 Serisi barbekülerde bulunur.

EVEN-TEMP® TEKNOLOJİSİ



Even Temp® Teknolojisi tüm yüzeye eşit ısı dağılımını garanti eder!



Even Temp® Teknolojisine sahip Campingaz® Barbeküleri, yemeğinizi barbekünüzün tüm pişirme yüzeyi boyunca eşit şekilde pişirir.

Patentli Even Temp® Teknolojisi sayesinde, Campingaz® barbeküler pişirme yüzeyinin 250°C'den fazlasına ulaşır.

Bu sistem tüm 4 & 3 Serisi ve Attitude barbekülerde bulunur.

Mükemmel eşit ısı dağılımı sağlayan Even Temp® Teknolojimizle etkin ve verimli bir şekilde ızgara yapın.

CAMPINGAZ® MODÜLER GURME SİSTEM



Campingaz® Modüler Gurme Sistem ile çok yönlü pişirme seçeneklerini hızlı ve kolayca kullanın.



Dökme demir modülerin iç ızgarasını çıkarın veya bitişik ızgarayı çıkarın / ters çevirin. Yerine çeşitli Campingaz® Modüler Gurme Barbekü Aksesuarlarından birini takın. (Opsiyondir)


Campingaz® Modülerleri, barbeküde arzu ettiği her seçeneği sunar.

Dökme Demir Modüler Gurme Iızgarası 4 serisi barbekülerde bulunur.

PASLANMAZ ÇELİK BRÜLÖRLER



Güçlü ve dayanıklı paslanmaz çelik brülörler. Uzun süreli pişirmeler için eşsiz!



Her tür yiyeceği mükemmel şekilde yapmak için tasarlanmış bu akıllı brülör sistemiyle performansın keyfini çıkarın.

Özel olarak tasarlanmış brülörler, pişirme ızgarasına yönlendirilen V şeklinde alevler oluşturur ve ısıyı pişirme yüzeyine eşit olarak yayar.

Korumalı havalandırma yuvalarına sahip özel olarak tasarlanmış aroma rayları da eşit ısı dağılımını destekler ve alevlenmeleri önler.



Tüm Campingaz® 4/3/2 Serisi barbekülerin paslanmaz çelik brülörleri 3 yıl garantilidir.

CLASSIC SERİSİ

3 SERIES CLASSIC WLD

- 1 Emaye kaplama pres çelik pişirme ızgarası
- 2 Dahili termometre
- 3 Üç adet paslanmaz çelik ana brülör
- 4 InstaClean çıkarılabilir barbekü haznesi
- 5 Piezo ateşleme sistemi
- 6 Modern ahşap tasarımlı katlanabilir yan raflar
- 7 Geniş sıcak tutma ızgarası
- 8 Saklama alanı sağlayan ön panel ve sos çekmecesini
- 9 Zor zeminde kolay taşıma sağlayan iki büyük tekerlek



- 1 Emaye kaplama döküm demir pişirme ızgarası
- 2 Dahili termometre
- 3 Dört adet paslanmaz çelik ana brülör
- 4 InstaClean çıkarılabilir barbekü haznesi
- 5 Piezo ateşleme sistemi
- 6 Modern ahşap tasarımlı katlanabilir yan raflar
- 7 Geniş sıcak tutma ızgarası
- 8 Saklama alanı sağlayan ön panel ve sos çekmecesini
- 9 Zor zeminde kolay taşıma sağlayan iki büyük tekerlek
- 10 Modüler gurme sistem ızgara

4 SERIES CLASSIC WLD

TEKNİK ÖZELLİKLER



	4 Series Classic Wld	3 Series Classic Wld
Piştirme Alanı (cm ²)	3500	2800
Piştirme Izgarası Ölçü (cm)	78 x 45	61 x 46
Piştirme Izgarası Malzeme	Emaye Kaplama Döküm Demir	Emaye Kaplama Pres Çelik
Piştirme Izgara Modeli	1/2 Izgara 1/2 Plancha	2/3 Izgara 1/3 Plancha
Brülör Sayısı	4	3
Brülör Malzeme	Paslanmaz Çelik	Paslanmaz Çelik
Termometre	Var	Var
Ateşleme	Piezo	Piezo
Güç	12.8 kW	9.6 kW
Gaz Tüketimi	931 g/h	698 g/h
InstaClean Sistem	Var	Var
Modüler Gurme Sistem	Var	Yok
Sıcak Tutma Izgarası	75 x 17 cm	60 x 17 cm
Katlanabilir Yan Sehpa	2	2
Kapak Malzemesi	Çelik & Alüminyum Döküm	Çelik & Alüminyum Döküm
Yan Sehpa Malzemesi	Çelik & Ahşap	Çelik & Ahşap
Gövde Malzemesi	Çelik	Çelik
Tekerlekler	2	2
Ölçüler cm (GxDxY) Kapak Açık	141.5 x 66 x 142	25 x 66 x 142
Ölçüler cm (GxDxY) Kapak Kapalı	122 x 64.5 x 111	105.5 x 64 x 111
Ağırlık (kg)	52.2	43.3
Kılıf	Opsiyonel	Opsiyonel

ÖZELLİKLER



Gurme Modüler Aksesuar Sistemiyle piştirme olanaklarınızı maksimuma çıkarın.*

*Sadece 4 Series Classic Wld ve Attitude 2100 LX modelinde mevcuttur.



InstaClean teknolojiyle barbekü haznesini bulaşık makinasında rahatça temizleyin.



Even-temp teknolojiyle piştirme ızgarasının her noktasında eşit ısıyı yakalayın.



Paslanmaz çelik brülörleri 3 yıl garanti ile koruyun.

ÖNERİLEN AKSESUARLAR



Premium Barbekü Maşası Paslanmaz Çelik



Tavuk Ve Sebze Kabı Gurme Sistem



Pizza Taşı Ve Bıçağı Gurme Sistem



Wok Tava Gurme Sistem



Big Bufalo Gazlı Barbekü Kılıfı

2 SERİSİ

2 SERIES LX VARIO

Sınırlı
Stok

- 1 Emaye kaplama pres çelik pişirme ızgarası
- 2 Dahili termometre
- 3 İki adet alüminyum çelik ana brülör
- 4 Alüminyum barbekü haznesi
- 5 Piezo ateşleme sistemi
- 6 Katlanabilir yan raflar
- 7 Geniş sıcak tutma ızgarası
- 8 Saklama alanı sağlayan ön panel ve sos çekmecesini
- 9 Zor zeminde kolay taşıma sağlayan iki büyük tekerlek



- 1 Emaye kaplama pres çelik pişirme ızgarası
- 2 Dahili termometre
- 3 İki adet alüminyum çelik ana brülör
- 4 Alüminyum barbekü haznesi
- 5 Piezo ateşleme sistemi
- 6 Katlanabilir yan raflar
- 7 Geniş sıcak tutma ızgarası
- 8 Sos çekmecesini
- 9 Zor zeminde kolay taşıma sağlayan iki büyük tekerlek

2 SERIES L

TEKNİK ÖZELLİKLER



	2 Series L	2 Series LX Vario
Piştirme Alanı (cm ²)	2100	2100
Piştirme Izgarası Ölçü (cm)	60 x 35	60 x 35
Piştirme Izgarası Malzeme	Emaye Kaplama Pres Çelik	Emaye Kaplama Pres Çelik
Piştirme Izgara Modeli	Izgara	1/2 Izgara 1/2 Plancha
Brülör Sayısı	2	2
Brülör Malzeme	Alüminyum Çelik	Alüminyum Çelik
Termometre	Var	Var
Ateşleme	Piezo	Piezo
Güç	7.5 kW	7.5 kW
Gaz Tüketimi	546 g/h	546 g/h
InstaClean Sistem	Yok	Yok
Modüler Gurme Sistem	Yok	Yok
Sıcak Tutma Izgarası	56 x 15 cm	56 x 15 cm
Katlanabilir Yan Sehpalar	2	2
Kapak Malzemesi	Çelik & Alüminyum Döküm	Çelik & Alüminyum Döküm
Yan Sehpa Malzemesi	Çelik	Çelik
Gövde Malzemesi	Çelik	Çelik
Tekerlekler	2	2
Ölçüler cm (GxDxY) Kapak Açık	124.5 x 65.5 x 134.5	124.5 x 65.5 x 134.5
Ölçüler cm (GxDxY) Kapak Kapalı	106 x 51 x 109	106 x 51 x 109
Ağırlık (kg)	33.2	33.2
Kılıf	Opsiyonel	Opsiyonel

ÖZELLİKLER



Alüminyum çelik brülör teknolojisi



Yer kazanmanız sağlayan katlanabilir yan sehpalar



Isı kontrolü sağlayan dahili termometre



Piezo ateşleme sistemi ile her seferinde kesin başlangıç

ÖNERİLEN AKSESUARLAR



Premium Barbekü Maşası Paslanmaz Çelik



Tavuk Ve Sebze Kabı Gurme Sistem



Paella Piştirme Tavası



Üç Taraflı Fırça



Big Bufalo Gazlı Barbekü Kılıfı

XPERT 200 L VARIO



- 1 Emaye kaplama pres çelik pişirme ızgarası
- 2 İki adet alüminyum çelik ana brülör
- 3 Alüminyum barbekü haznesi
- 4 Piezo ateşleme sistemi
- 5 Katlanabilir yan raflar
- 6 Saklama alanı sağlayan ön panel ve sos çekmecesini
- 7 Zor zeminde kolay taşıma sağlayan iki büyük tekerlek

ÖZELLİKLER



Alüminyum çelik brülör teknolojisi



Yer kazanmanız sağlayan katlanabilir yan sehpa



Piezo ateşleme sistemi ile her seferinde kesin başlangıç

ÖNERİLEN AKSESUARLAR



Premium Barbekü Maşası Paslanmaz Çelik



Pizza Taşı Ve Bıçağı Gurme Sistem



Paella Pişirme Tavasını



Üç Taraflı Fırça



Big Bufalo Gazlı Barbekü Kılıfı

TEKNİK ÖZELLİKLER



Xpert 200 L Vario

Pişirme Alanı (cm ²)	1800
Pişirme Izgarası Ölçü (cm)	54 x 34
Pişirme Izgarası Malzeme	Emaye Kaplama Pres Çelik
Pişirme Izgara Modeli	1/2 Izgara 1/2 Plancha
Brülör Sayısı	2
Brülör Malzeme	Alüminyum Çelik
Termometre	Yok
Ateşleme	Piezo
Güç	7.1 kW
Gaz Tüketimi	515 g/h
InstaClean Sistem	Yok
Modüler Gurme Sistem	Yok
Sıcak Tutma Izgarası	Yok
Katlanabilir Yan Sehpa	2
Kapak Malzemesi	Çelik & Alüminyum Döküm
Yan Sehpa Malzemesi	Çelik
Gövde Malzemesi	Çelik
Tekerlekler	2
Ölçüler cm (GxDxY) Kapak Açık	109 x 50 x 124.5
Ölçüler cm (GxDxY) Kapak Kapalı	76 x 50 x 99
Ağırlık (kg)	23
Kılıf	Opsiyonel



ATTITUDE 2100 LX



- 1 Mat döküm demir pişirme ızgarası
- 2 Dahili termometre
- 3 İki adet paslanmaz çelik ana brülör
- 4 InstaClean çıkarılabilir barbekü haznesi
- 5 Elektronik ateşleme sistemi
- 6 Modern taşınabilir tasarım
- 7 Tezgahüstü kullanım sağlayan barbekü ayakları
- 8 Önden erişilebilir yağ haznesi
- 9 Modüler gurme sistem ızgara



Patentli Blue Flame
Teknolojisi



InstaClean ile kolay barbekü
haznesi temizliği



Gurme Modüler Aksesuarları
ile geniş pişirme seçenekleri



Even-Temp teknolojisiyle tüm
pişirme ızgarasına eşit ısı

TEKNİK ÖZELLİKLER



Attitude 2100 LX

Piştirme Alanı (cm ²)	2100
Piştirme Izgarası Ölçü (cm)	58 x 36
Piştirme Izgarası Malzeme	Mat Döküm Demir
Piştirme Izgara Modeli	1/2 Izgara 1/2 Plancha
Brülör Sayısı	2
Brülör Malzeme	Alüminyum
Termometre	Var
Ateşleme	Elektronik
Güç	5 kW
Gaz Tüketimi	360 g/h
InstaClean Sistem	Var
Modüler Gurme Sistem	Var
Sıcak Tutma Izgarası	Yok
Katlanabilir Yan Sehpalar	Yok
Kapak Malzemesi	Alüminyum Döküm
Yan Sehpa Malzemesi	Yok
Gövde Malzemesi	Çelik
Ayaklar	2
Ölçüler cm (GxDxY) Kapak Açık	65 x 69 x 73
Ölçüler cm (GxDxY) Kapak Kapalı	65 x 52 x 36
Ağırlık (kg)	24.5
Kılıf	Opsiyonel

ÖZELLİKLER



Gurme Modüler Aksesuar Sistemiyle piştirme olanaklarınızı maksimuma çıkarın.*

*Sadece 4 Series Classic Wld ve Attitude 2100 LX modelinde mevcuttur.



InstaClean teknolojisiyle barbekü haznesini bulaşık makinasında rahatça temizleyin.



Even-temp teknolojisiyle piştirme ızgarasının her noktasında eşit ısıyı yakalayın.



Kurulum gerektirmez.



Barbekü kapağını 10 yıl, ızgaralarını 5 yıl garanti ile koruyun.

ÖNERİLEN AKSESUARLAR



Premium Barbekü
Maşası Paslanmaz
Çelik



Paella Piştirme Tavası



Pizza Taşı Ve Bıçağı
Gurme Sistem



Üç Taraflı Fırça



Big Bufalo
Gazlı Barbekü Kılıfı

CAMPINGAZ®



**Cems Turkey Ev ve Bahçe
Malzemeleri Ticaret Limited Şirketi**
Aydıntepe Mah. Marmara Cad. No:24/A
Tuzla / İstanbul

Tel: +90 (216) 315 82 38
info@cems.com.tr

CEMS
TURKEY

www.cems.com.tr