


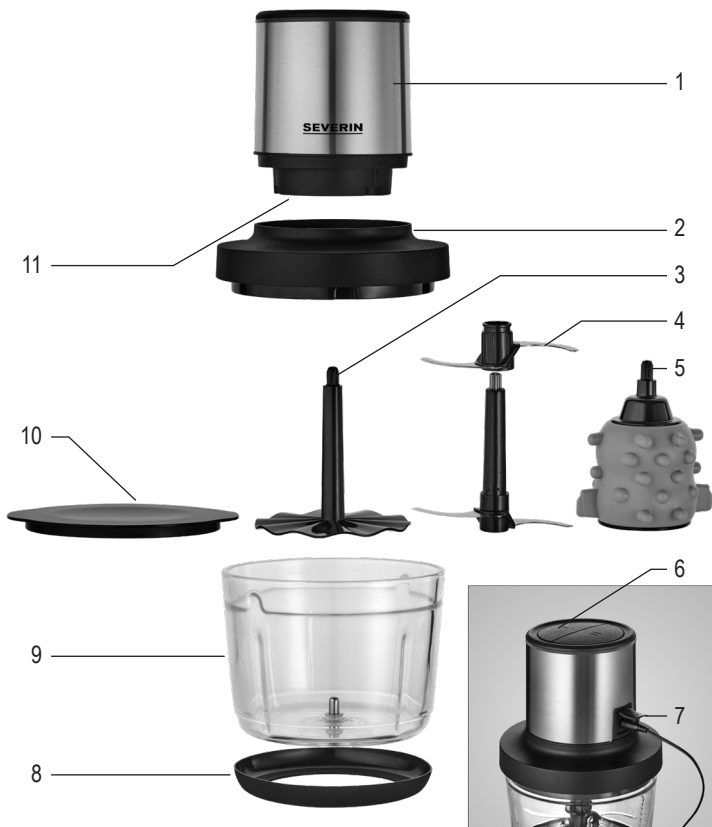
SEVERIN



ÜRÜN NO. **KM 3866**

TR Kullanım Talimatları

Kablosuz Pille Çalışan Universal Doğrayıcı





Teknik Veriler

Ürün no.	KM 3866
Elektrik kaynağı girişi	100-240 V~ 50-60 Hz 0.5 A
Elektrik kaynağı çıkışı	13.0 V= 1.0 A
Pil	11.1 V= 2000 mAh
Yalnızca güç kaynağıyla birlikte kullanın	HCX1502-1301000E



Kablosuz pille çalışan universal doğrayıcı

Değerli Müşterimiz,

Cihazı kullanmadan önce aşağıdaki talimatları dikkatlice okuyun ve bu kılavuzu ileride başvurmak üzere saklayın. Cihaz sadece bu talimatları bilen kişiler tarafından kullanılmalıdır.

Tanııtma

1. Motor ünitesi
2. Çalışma kabı kapağı
3. Emülsiyonlaştırma diski
4. Kesme bıçağı, 2 parça
5. Sarımsak soyucu
6. Işık halkası olan iki pozisyonlu düğme
7. Güç kaynağı ünitesinden gelen elektrik kablosu olan bağlantı prizi
8. Kaydırmaz halka
9. Çalışma kabı
10. Tazelik kapağı
11. İsim plakası (motor ünitesinin altında)

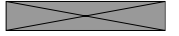
Şebekeye bağlantı

Şebeke voltajı, güç kaynağı ünitesi isim plakasında görülen voltaja uygun olmalıdır. Bu ürün tüm bağlayıcı CE etiketleme direktiflerine uygundur.

Önemli emniyet talimatları

- Tehlikelerden kaçınmak ve güvenlik yönetmeliklerine uymak için cihazın veya elektrik kaynağı ünitesinin onarımları yetkili servislerimiz tarafından yapılmalıdır. Bu nedenle, onarım gerekmesi durumunda lütfen telefon veya e-posta yoluyla müşteri hizmetlerimizle iletişime geçin (bkz. ek).
- Elektrik güvenliği nedeniyle, motor ünitesinde veya güç kaynağı ünitesinde sıvı kullanılmamalı ve bu parçalar sıvıya daldırılmamalıdır.
- Cihazın güç kaynağı ünitesiyle bağlantısını kesin:
 - Cihazı monte etmeden veya sökmeden önce,
 - Her kullanım döngüsünden sonra,

- Şarj etme sırasında sorun olması durumunda,
- Cihazı temizlemeden önce.
- **Uyarı!** Herhangi bir yanlış kullanım ciddi kişisel yaralanmalara neden olabilir.
- Bıçaklar son derece keskindir. Yaralanmaları önlemek için kaseyi boşaltırken veya temizlerken özel dikkat gösterin.
- Çalışma kabı kapağını temiz suyla temizleyin ve ardından kalan suyu silkeleyin.
- Tüm diğer çıkarılabilir parçalar temiz suyla veya bulaşık makinesinde temizlenebilir.
- Cihazın temizlenmesiyle ilgili ayrıntılı bilgi için lütfen *Temizlik ve Bakım* bölümüne bakın.
- Cihaz bir güvenlik anahtarı ile donatılmıştır ve yalnızca çalışma kabı kapağı ve motor ünitesi çalışma kabına takıldığında çalışabilir.
- Sıcak sıvılar veya sert gıdalarla (örn. tahıllar, kahve çekirdekleri, pirinç veya baharatlar) doldurmayın. Çikolata da uygun değildir.
- Cihazdan buhar fışkırması ihtimaline karşı, sıcak sıvıları işleme haznesine dökerken dikkatli olunmalıdır.
- Bu cihaz, ev içi veya benzeri uygulamalar için tasarlanmıştır. Örneğin;
 - Mağaza, ofis ve benzeri çalışma ortamlarındaki personel mutfaklarında,
 - Müşteriler tarafından otel, motel vb. konaklama yerlerinde,
 - Yatak ve kahvaltı tipi ortamlarda.



- Cihaz, 8 yaş ve üzeri çocuklar ile fiziksel, duyuşal veya zihinsel yetenekleri kısıtlı, deneyim ve bilgi eksikliği olan kişiler tarafından gözetim altında olmaları halinde, cihazın güvenli bir şekilde nasıl kullanılacağına dair talimat almış olmaları ve ilgili güvenlik önlemlerine uyulmamasından kaynaklanan tehlikeleri anlamış olmaları halinde kullanılabilir.
- Bu cihaz çocuklar tarafından kullanılmamalıdır. Bu cihazı ve güç kaynağı ünitesini daima çocuklardan uzak tutun.
- Çocukların cihazla oynamasına izin verilmemelidir.
- **Dikkat:** Tüm ambalaj malzemelerini çocuklardan uzak tutun - bu malzemeler potansiyel bir tehlike kaynağıdır. (Örneğin boğulma tehlikesi)
- Devreye almadan önce, cihazın çalışma güvenliğini bozabilecek herhangi bir kusur veya hasar olmadığından emin olmak için elektrik kablosu olan güç kaynağı ünitesi ve tüm aksesuarları dahil olmak üzere tüm cihazı kontrol edin. Örneğin cihaz/güç kaynağı ünitesi yere düşmüşse veya elektrik kordonu çekilmişse, dışarıdan görülmesi mümkün olmayan hasar olabilir. Bu tür durumlarda, cihazı çalıştırmayın.
- Cihazı veya güç kaynağı ünitesini asla harici ısı kaynaklarına maruz bırakmayın.
- Kapattıktan sonra, cihazı açmadan önce daima motorun tamamen durmasını bekleyin. Hareket eden hiçbir parçaya dokunmayın.

- Hatalı kullanımdan kaynaklanan hasarlar veya bu talimatlara uyulmaması durumunda sorumluluk kabul edilmez.

Pilleri Kullanırken Güvenlik

- Piller yanlış kullanılırsa yaralanma ve patlama riski vardır.
- Cihazda yenilenmesi mümkün olmayan şarj edilebilir piller bulunur. Şarj edilebilir pili asla başka şarj edilebilir pillerle veya şarj edilemeyen pillerle değiştirmeyin.
- Pilleri şarj ederken, yalnızca ürünle temin edilen güç kaynağı ünitesini kullanın. Pilleri şarj etmek için asla başka güç kaynağı ünitesi kullanmayın. Temin edilen güç kaynağı ünitesi yalnızca cihazla birlikte verilen pilleri şarj etmek için kullanılmalıdır.

- Cihazı bertaraf ederken, motor ünitesini piliyle birlikte güvenli ve çevre dostu bir şekilde imha etmek üzere bölgenizdeki uygun bir toplama noktasına götürün. Pilleri asla ev atıklarıyla birlikte bertaraf etmeyiniz.
- Motor ünitesini asla pille birlikte demonte etmeyin. Asla yüksek sıcaklıklara maruz bırakmayın veya ateşe atmayın.
- Pil yanlış bir şekilde kullanılırsa, içerisinden sızıntı olabilir. Hasarlıysa veya sıvı sızdırıyorsa, pili kullanmayın.
- Sıvı kaçmışsa, sıvıyla temastan kaçınınız.



- Sızan sıvıya temas ettiyseniz, bol suyla derhal temizlenin. Herhangi bir belirti göstermeniz durumunda, doktora danışın.

Kullanım Amacı

- Cihaz, yalnızca belirtilen gıdaları doğramak ve krema veya yumurta akı çırpma için tasarlanmıştır.
- Cihazı yalnızca temin edilen aksesuarlarıyla kullanın.
- Talimatlarda belirtilmeyen diğer tüm kullanımlar yanlış kullanım olarak değerlendirilir ve ciddi kişisel yaralanmalara veya cihazda hasara neden olabilir.

İlk kez kullanmadan önce

- Tüm ambalaj malzemelerini ve tüm reklam etiketlerini cihazdan çıkarın. İsim plakası çıkarılmamalıdır.
- Cihazı *Temizlik ve Bakım* bölümünde anlatıldığı gibi temizleyin.
- *Pili şarj etme* bölümünde açıklandığı şekilde pili şarj edin.

Güvenlik Anahtar

Cihaz bir güvenlik anahtarı ile donatılmıştır ve yalnızca çalışma kabı kapağı ve motor ünitesi çalışma kabına takıldığında çalışabilir.

Düğme Ayarları

- Aşağıdaki ayarlamalar yapılabilir:
 - I Cihaz düşük hızda açılır.
örn. et ve buz küpü doğramak için veya karıştırmak için
 - II Cihaz yüksek hızda açılır.
Örneğin. soğan, fındık, baharat doğramak için; krema çırpma için; yumurta aklarını çırpma için
- Düğmeler daima I veya II sembollerinin ortasında basılmalıdır.

Çalıştırma

Pilin Şarj Edilmesi

- Pili düzenli olarak, özellikle uzun süre kullanılmadığında şarj edin. Bu pilin ömrünü uzatır ve işlem döngülerinin en uzun süreyle kullanılmasını sağlar.
- Şarj olurken cihaz kullanılamaz.
- Sağlanan güç kaynağı ünitesinin güç adaptörünü motor ünitesinin bağlantı soketine takın.
- Birlikte verilen güç adaptörünü prize takın.
- Işık halkası yanıp sönmeye başlar.
- Akü tamamen şarj olduğunda ışık halkası yanık kalır. Pil boşken, şarj işlemi yaklaşık 2.5 saat sürer.
- Güç kaynağı ünitesinin fişini prizden çekin.
- Güç kaynağı ünitesinin güç adaptörünü cihazın bağlantı soketinden çıkarın.

Hazırlama Miktarları ve Çalıştırma Süreleri

Ürün	Miktar (maks)	Hazırlama	Süre (saniye)
Et (çiğ)	250 g	2 cm'lik küpler	20
Gouda (taze)	250 g	1 cm'lik küpler	15
Soğan	1-3	İri doğranmış	3
Somunlar	100 g		30
Taze baharat	bir demet	İri doğranmış	5
Kaymak	200 ml		45
Buz küpleri	200 g		10 x 1
Yumurta beyazı	3 adet yumurta beyazı		60
Sarımsak	3 diş		25

Not:

İşleme süresi 65 saniyeye ayarlıdır. Ardından cihaz otomatik olarak kapanır ve düğmeye tekrar basılarak 65 saniye daha kullanılabilir.

Taze baharatları, Soğanları, Eteri, Kuruyemişleri, Buz Küplerini vs. doğrayın.

- Çalışma kabını kaymaz halkanın üzerine yerleştirin.
- Küçük kesme bıçağını büyük olanın üzerine yerleştirin ve iki üçgen birbirinin karşısına gelene kadar saat yönünde çevirin. (▶◀).
- Kesme bıçağını çalışma kabındaki pimin üzerine yerleştirin.
- Yiyeceği kabaca doğrayın ve kabı doldurun. "Maks" işaretine ve tablodaki bilgilere dikkat edin.
- DİKKAT: Bıçaklar oldukça keskindir. Bıçakları tutarken daima üst koruyucu plastik kaplamadan tutun.
- Çalışma kabı kapağını çalışma kabının üzerine yerleştirin. Çalışma kabı kapağındaki çentikler, çalışma kabının çıkıntılarına geçmelidir.
- Motor ünitesini yerine yerleştirin ve yerine oturduğunu duyana kadar saat yönünde çevirin.
- Gıda istenen incelikte doğranana kadar I veya II düğmesinin ortasına basın ve tutun.

İpucu! Gıdanın doğranması genellikle birkaç saniye sürer. Gıdaların aralıklı olarak doğranmasını tavsiye ederiz.

- Doğradıktan sonra, motorun durmasını bekleyin. Ardından motor ünitesini ve çalışma kabının kapağını çıkarın ve dikkatlice önce kesme bıçaklarını ardından yiyeceği çıkarın.



- Tekrar doğramaya başlarken, çalışma kabının tabanındaki pim üzerinde yemek artığı kalmadığından emin olun.

Kremayı, Yumurta Beyazlarını Karıştırma ve Çırma

- Çalışma kabını kaymaz halkanın üzerine yerleştirin.
- Emülsiyonlaştırıcı disk, çalışma kabındaki pimin üzerine yerleştirin.
- Malzemeleri çalışma kabının içerisine yerleştirin. "Maks" işaretine ve tablodaki bilgilere dikkat edin.
- Çalışma kabı kapağını çalışma kabının üzerine yerleştirin. Çalışma kabı kapağındaki çentikler, çalışma kabının çıkıntılarına geçmelidir.
- Motor ünitesini yerine yerleştirin ve yerine oturduğunu duyana kadar saat yönünde çevirin.
- Gıda istenen sertliğe gelene kadar I veya II düğmesinin ortasına basın ve tutun.
- Karıştırma sonrası motorun durmasını bekleyin. Ardından motor ünitesini ve çalışma kabının kapağını çıkarın ve yiyeceği çıkarın.

Sarımsak soyma

- Çalışma kabını kaymaz halkanın üzerine yerleştirin.
- Sarımsak soyucuyu çalışma kabının içerisindeki tahrik milinin üzerine yerleştirin.
- Sarımsağı çalışma kabının içerisine yerleştirin.
- Çalışma kabı kapağını çalışma kabının üzerine yerleştirin. Çalışma kabı kapağındaki çentikler, çalışma kabının çıkıntılarına geçmelidir.
- Motor ünitesini yerine yerleştirin ve yerine oturduğunu duyana kadar saat yönünde çevirin.
- Sarımsak dişleri soyulana kadar I veya II düğmesinin ortasına basın ve tutun.
- Soyduktan sonra, motorun durmasını bekleyin. Ardından motor ünitesini ve çalışma kabının kapağını çıkarın ve yiyeceği çıkarın.
- Tekrar soymaya başlarken, çalışma kabının tabanındaki pim üzerinde yemek artığı kalmadığından emin olun.

İpucu! Hazırlanan yiyecekler çalışma kabında bırakılabilir ve saklanabilir. Bunu yapmak için çalışma kabını tazelik kapağıyla kapatın.

Test için tarife

20 saniye süreyle 250 g bifeği kıyma yapın (60 x 20 x 20 mm boyutlarında parçalar halinde).

Temizleme ve Bakım

- Hijyen sebebiyle, cihazın kullandıktan sonra hemen temizlenmesi gerekir.
- Temizlikten önce daima cihazın güç kaynağı ünitesiyle bağlantısını kesin.
- Temizlik için aşındırıcı maddeler veya sert temizleme solüsyonları kullanmayın.
- Elektrik güvenliği nedeniyle, motor ünitesinde veya güç kaynağı ünitesinde sıvı kullanılmamalı ve bu parçalar sıvıya daldırılmamalıdır. Bu kısımları hafif nemli bezle silin.
- Çalışma kabı kapağını temiz suyla temizleyin ve ardından kalan suyu silkeleyin.
- Tüm diğer çıkarılabilir parçalar temiz suyla veya bulaşık makinesinde temizlenebilir.
- Dikkat! Bıçaklar son derece keskindir!

Cihazın ve şarj edilebilir pilin ayrı olarak atılması



Bu simgeyle işaretlenmiş cihazlar ve piller, ev atıklarından ayrı olarak atılmalıdır! Cihazlar ve

■ piller, geri dönüştürülebilir değerli ham maddeler içerir. Bu maddelerin uygun şekilde atılması çevreyi ve halk sağlığını korur. Cihazı ve pili, bertaraf edilmek üzere uygun toplama noktalarına götürün.

İthalatçı Firma:

Aykut Global İthalat İhracat Anonim Şirketi
 Altunizade Mah. Ord. Prof. Dr. Fahrettin Kerim
 Gökay Cad. No:13/3
 Üsküdar 34662 - İstanbul / TÜRKİYE
 Üsküdar Vergi Dairesi - 122 082 7157
 Tel: 0216 634 44 44
 Faks: 0216 634 39 88

İmalatçı Firma:

SEVERIN Elektrogeräte
 Röhre 27
 D-59846 Sundern
 Tel +49 2933 982-0 Faks +49 2933 982-1333
 information@severin.de

Taşıma ve Nakliye Sırasında Dikkat Edilecek Hususlar:

- Ürününüzü dolu veya boş kullanırken, düz ve kayfan olmayan zeminler üzerinde durmasını sağlayınız.
- Ürünü bir zemine koyarken ürün ile zemin temasının hızlı ya da sert olmamasını sağlayınız. Aksi takdirde ürün zarar görebilir.
- Taşıma veya nakliye sırasında ürünün boş ve kuru olmasını sağlayınız, titreşime ve darbeye maruz kalmayacak bir koruma veya ambalaj ile bu işlemin yapılması gerekmektedir.

Kullanım Hatalarına İlişkin Bilgiler:

Ürünün amacına uygun olarak kullanılmaması durumunda ürün ve/veya kişiler zarar görebilir. Tanıtma ve kullanım kılavuzu okunmalı ve ürün bu talimatlara uygun olarak kullanılmalıdır.

Kullanım Ömrü Bilgisi:

6502 Tüketici koruma kanunu tarafından satış sonrası hizmetler yönetmeliği ek liste de tespit ve ilan edilen kullanım ömrü 7 yıldır.

Enerji Tüketimi Açısından Verimli Kullanıma İlişkin Bilgiler:

Kısıtlı enerji kaynaklarımızı verimli kullanmak adına, ürününüzü aktif olarak kullanmadığınız sürece fişten çekiniz. Standby özelliği olan modellerde ürünü standby modunda bırakmamaya özen gösteriniz.

Ürünün Montajı:

Ürünün montajı için teknik kişiye ihtiyaç yoktur. Tanıtma ve kullanma kılavuzundaki talimatlara göre ürünü kullanıma hazır hale getirebilirsiniz. Ürününüzü ılık su ile temizledikten sonra güvenle kullanabilirsiniz.

Satış Sonrası Hizmetler:

Telefon: 44 44 784 - 08504737271
 Adres: Barbaros Mahallesi Sedef Sokak
 Validebağ Konakları A2 Blok D:19
 Üsküdar - İstanbul

Güncel yetkili servis iletişim bilgileri ve yedek parça malzeme temini için yukarıda iletişim bilgileri bulunan Müşteri Hizmetleri ile iletişime geçebilirsiniz. Tüketiciler, şikayet ve itirazları konusundaki başvurularını tüketici mahkemelerine ve tüketici hakem heyetlerine yapabileceklerdir. Ürünün 6502 sayılı Tüketicinin Koruması korunması hakkında kanun da tanımlanmış ve 'Ayrılmış mal' olarak nitelendirilen kapsama 44 girmesi durumunda;

(1) Malın ayıplı olduğunun anlaşılması durumunda tüketici;

- Satılanı geri vermeye hazır olduğunu bildirerek sözleşmeden dönme,
- Satılanı alıkoyup ayıp oranında satış bedelinden indirim isteme,
- Aşırı bir masraf gerektirmediği takdirde, bütün masrafları satıcıya ait olmak üzere satılanın ücretsiz onarılmasını isteme, İmkan varsa, satılanın ayıpsız bir misli ile değiştirilmesini isteme, seçimli haklarından birini kullanabilir.

(2) Ücretsiz onarım veya malın ayıpsız misli ile değiştirilmesi hakları üretici veya ithalatçıya tarışı da kullanılabilir. Bu fıkradaki hakların yerine getirilmesi konusunda satıcı, üretici ve ithalatçı müteselsilen sorumludur. Üretici veya ithalatçı, malın kendisi tarafından piyasaya sürülmesinden sonra ayıbın doğduğunu ispat ettiği takdirde sorumlu tutulmaz.

(3) Ücretsiz onarım veya malın ayıpsız misli ile değiştirilmesinin satıcı için orantısız güçlükleri beraberinde getirecek olması halinde tüketici, sözleşmeden dönme veya ayıp oranında bedelden indirim haklarından birini kullanabilir. Orantısızlığın tayininde malın ayıpsız değeri, ayıbın önemi ve diğer seçimlik haklara başvurmanın tüketici açısından sorun teşkil edip etmeyeceği gibi hususlar dikkate alınır.

(4) Ücretsiz onarım veya malın ayıpsız misli ile değiştirilmesi haklarından birinin seçilmesi durumunda bu talebin satıcıya, üreticiye veya ithalatçıya yöneltilmesinden itibaren azami otuz iş günü, konut ve tatil amaçlı taşınmazlarda ise altmış iş günü içinde yerine getirilmesi zorunludur. Ancak, bu kanunun 58 inci maddesi uyarınca çıkarılan yönetmelik eki listede yer alan mallara ilişkin, tüketicinin ücretsiz onarım talebi, yönetmelikte belirlenen azami tamir süresi içinde yerine getirilir. Aksi halde tüketici diğer seçimlik haklarını kullanmakta serbesttir.

(5) Tüketicinin sözleşmeden dönme veya ayıp oranında bedelden indirim hakkını seçtiği durumlarda, ödemiş olduğu bedelin tümü veya bedelden yapılan indirim tutarı derhal tüketiciye iade edilir.

SERVIS LİSTESİ

YILDIRIM SOĞUTMA

0322 444 30 66
P.T.T MAHALLESİ 3556. SOKAK NO: 4/1 YÜREĞİR
ADANA

AKDENİZ SOĞUTMA

0533 713 11 40
HIZIRBEY MAHALLESİ 1509 SOK. NO:3/2A MERKEZ
ISPARTA

ABDULLAH KARACA

0344 221 87 04
İSMETPAŞA MAH. BELLİ İŞHANI ALTI NO:3/A MERKEZ
KAHRAMANMARAŞ

SANAL BİLGİSAYAR DAYANIKLI TÜKETİM MALLARI TURİZM Pazarlama SANAYİ VE TİCARET LTD.ŞTİ.

0324 622 18 51
ÖĞRETMENLER MAH. RASİM DOKUR CADDESİ ÇOPUR APT. NO:8 TARSUS
MERSİN

HAYAT ELEKTRONİK ELEKTRİK KİMYA ÜRETİM Pazarlama SERVİS VE DANIŞMANLIK

0424 444 30 66
İZZET PAŞA MAHALLESİ HACI TEVHİK EFENDİ SOKAK NO: 36 D MERKEZ
ELAZIG

ERKAN TEKNİK

0446 214 24 64
KARAAĞAÇ MAH. ŞEHİT POLİS KENAN ARDIÇ CAD.NO:3/2Z4
ERZİNCAN

UĞUR OTOMASYON

0532 178 41 32
TOPÇULAR MAHALLESİ TOMURCUK SOKAK NO: 14 B01 MERKEZ
İGDIR

GÜLTEPE SOĞUTMA

0432 216 48 90
BAHÇIVAN MAHALLESİ ABDURAHMAN GAZI 3. SOKAĞI NO : 5/2A İPEKYOLU
VAN

YAŞAR ŞEN

0533 713 11 40
ÇAY MAHALLESİ ZİNCİRLİ HAN SOKAK NO:14/1 SANDIKLI
AFYONKARAHİSAR

ÜÇGEN SOĞUTMA

0256 811 55 12
YENİ MAH SELANIK CAD. İNAN APT. NO:61/4 DİDİM
AYDIN

KIRCA TEKNİK SERVİS

0532 727 43 52
MENDERES MAHALLESİ SEYFİ DEMİRSOY CAD. NO: 6 A BUCA
İZMİR

SEFA TEKNİK

0232 632 11 62
İNKILAP MAHALLESİ VAKIF SOKAK NO: 3/A BERGAMA
İZMİR

DENİZ İSITMA SOĞUTMA

0543 965 39 39
ÜNALAN MAHALLESİ 1.BOSTANCI SOKAK NO: 24 A UŞAK MERKEZ
UŞAK

RAM BİLGİSAYAR

0488 215 12 42
BAHÇELİEVLER MAH.STAD CADDESİ NO 5/A
BATMAN

İDEAL OTOMASYON BİLGİ İŞLEM

0342 339 16 72
DEĞİRMİÇEM MAHALLESİ M. AKSOY BLV.NO:75/C
GAZİANTEP

GAP SOĞUTMA

0414 444 30 66
KARSIYAKA MAHALLESİ KARSIYAKA CAD. NO: 85 B HALİLİYE
SANLIURFA

MERKEZ TEKNİK SERVİS İKLİMLENDİRME

0312 381 04 00
DURALI ALIÇ MAHALLESİ ŞEHİT HAKAN YORULMAZ CADDESİ NO : 66 B
MAMAK
ANKARA

SANTA TEKNİK

0312 484 07 99
GAZIOSMANPAŞA MAHALLESİ PLEVNE CADDESİ No : 22 B GÖLBAŞI
ANKARA

MEVSİM İKLİMLENDİRME İNŞAAT SANAYİ VE TİCARET LIMITED ŞİRKETİ

0532 773 05 96
ARIFIYE MAH. MUSTAFA KEMAL ATATÜRK CAD. NO:22/A ODUNPAZARI
ESKİŞEHİR

ÖZEN ELEKTRONİK

0454 212 04 40
HACİSİYAM MAH. İNÖNÜ CAD. KABACAĞUZ SOKAK NO:3 GİRESUN
GİRESUN

KMS SATIŞ SONRASI HİZMETLER

0366 214 26 96
İSMALBEY MAH. ŞEHİT ERTAN SIVRİOĞLU SOKAK NO: 51
KASTAMONU

UZMANLAR TEKNİK İSİ, SOĞUTMA SİSTEMLERİ

0366 215 37 86
AKTEKKE MAHALLESİ FAKÜLTE SOKAK NO:6 A MERKEZ
KASTAMONU

ÖZEN ELEKTRONİK

0452 444 30 66
YENİ MAHALLESİ 322 SOKAK NO: 10 A ALTINORDU
ORDU

UĞUR ELEKTRONİK

0286 566 80 30
İSMETPAŞA MAHALLESİ MÜLAZİM RIZA SOKAK NO:8-14/1 ÇANAKKALE
ÇANAKKALE

MUTLU ORTA

0284 715 22 71
YUKARI ZAFERİYE MH. İLYAS BEY CD. NO: 15/26 KEŞAN
EDİRNE

KİNETİK ELEKTROMEKANİK ENERJİ GÜVENLİK SİSTEMLERİ SANAYİ TİCARET LIMITED ŞİRKETİ

0212 787 20 40
FERHATPAŞA MAH. ATATÜRK CAD. HAMDİ ŞANLI APT. BLOK NO: 44 İÇ KAPI
NO: 207 CATALCA
İSTANBUL

SEVİNC ELEKTRİK

0212 582 33 25
YENİDOĞAN MAHALLESİ 48. SOKAK NO:103 A ZEYTİNBURNU
İSTANBUL

ŞEKER SOĞUTMA ELEKTRİK ELEKTRONİK KLİMA BEYAZ EŞYA

0532 591 04 22
CEVİZLİ MAH. NEŞE SOKAK NO:20/B MALTEPE
İSTANBUL

ER TEKNİK

0288 444 30 66
KURTULUŞ MAHALLESİ GAZİ MUSTAFA KEMAL BULVARI NO: 74 A BABAESKİ
KIRKLARELİ

KARDEŞLER ELEKTRİK

0262 646 64 28
OSMAN YILMAZ MAHALLESİ KADIOĞLU CADDESİ NO : 17 B GEBZE
KOCAELİ

GARANTİ

CİHAZ SAHİBİNİN

İsim:

Adres:

EvTel:

Cep Tel:

İş Tel:

E-mail:

ÖNEMLİ NOT

Lütfen bu kuponu sağ tarafta yazılı olan adrese gönderiniz.



Altunizade Mah. Ord. Prof.
Dr.Fahrettin Kerim Gökay Cad.
No:13/3 Üsküdar/İSTANBUL
T: 0216 634 44 44/ F: 0216 634 45 70

GARANTİ BELGESİ

- Garanti süresi, malın teslim tarihinden başlar ve 2 (iki) yıldır.
- Malın bütün parçaları dahil olmak üzere malın tamamı garanti süresince garanti kapsamındadır.
- Malın ayıplı olduğunun anlaşılmaması durumunda tüketici, 6502 sayılı Tüketicinin Korunması Hakkında Kanununun 11 inci maddesinde yer alan;
a- Satılanı geri vermeye hazır olduğunu bildirerek sözleşmeden dönme,
b- Satılanı alıkoymup, ayıp oranında satış bedlinde indirim isteme,
c- Asın bir masraf gerektirmediği taktirde, bütün masrafları satıcıya ait olmak üzere satılanın ücretsiz onarılmasını isteme,
ç- imkan varsa, satılanın ayıpsız bir misli ile değiştirilmesini isteme, haklarından birini kullanabilir.
- Ücretsiz onarım veya malın ayıpsız misli ile değiştirilmesi hakları üretici veya ithalatçıya karşı da kullanılabilir. Bu fıkradaki hakların yerine getirilmesi konusunda satıcı, üretici ve ithalatçı müteselsilen sorumludur. Üretici ve ithalatçı, malın kendisi tarafından piyasaya sürülmesinden sonra ayıplı doğduğunu ispat ettiği taktirde sorumluluğu tutulamaz.
- Ücretsiz onarım veya malın ayıpsız misli ile değiştirilmesinin satıcı için orantısız güçlükleri beraberinde getirecek olması halinde tüketici, sözleşmeden dönme veya ayıp oranında bedelden indirim haklarından birini kullanabilir. 1 Orantısızlığın tayininde malın ayıpsız değeri,

- aybının önemi ve diğer seçicilik haklara basvurmanın tüketici açısından sorun teşkil edip etmeyeceği gibi hususlar dikkate alınır. Ücretsiz onarım veya malın ayıpsız misli ile değiştirilmesi haklarından birinin seçilmesi durumunda bu talebin satıcıya, üreticiye veya ithalatçıya yöneltilmesinden itibaren azami otuz is günü, konut ve tatil amaçlı tasınmazlarda ise altmış is günü içinde yerine getirilmesi zorunludur.* Ancak, bu Kanununun 58 inci maddesi uyarınca çıkarılan yönetmelik eki listede yer alan mallara ilişkin, tüketicinin ücretsiz onarım talebi, yönetmelikte belirlenen azami tamir süresi içinde yerine getirilir. Aksi halde tüketici diğer seçicilik haklarını kullanmakta serbesttir.
- Tüketicinin sözleşmeden dönme veya ayıp oranında bedelden indirim hakkını seçtiği durumlarda, ödemiş olduğu bedelin tümü veya bedelden yapılan indirim tutun derhal tüketicisyne iade edilir.
- Seçicilik hakların kullanılması nedeniyle ortaya çıkan tüm masraflar, tüketicinin seçtiği hakkı yerine getiren tarafta karşılır. Tüketicisi bu seçicilik haklarından biri ile birlikte 11/1/2011 tarihli 6098 sayılı Türk Borçlar Kanunu hükümleri uyarınca tazminat da talep edebilir.

GARANTİ

GARANTİ BAŞLATMA KUPONU

Satıcı Firma Kaşe ve İmza

Yetkili Servis Kaşe ve İmza

CİHAZIN	CİNSİ :		SATIŞ TARİHİ :	
	MARKASI :		FATURA NO :	
	MODELİ :		MONTAJ TARİHİ :	
	SERİ NO :			

Üretici veya İthalatçı Firmanın	Satıcı Firmanın	Ürünün
Ünvanı: Aykut Global İthalat İhracat A.Ş.	Ünvanı:	Markası:
Adres: Altunizade Mah. Ord. Prof. Dr. Fahrettin Kerim Gökay Cad. No: 13/3 Üsküdar/İSTANBUL	Adres:	Cinsi:
Telefonu: 0216 634 44 44	Telefonu:	Modeli:
Faks: 0216 634 45 70	Faks:	Bandrol ve Seri No:
	e-posta:	Teslim Tarihi:
	Fatura Tarih ve Sayısı:	Garanti Süresi: 2 Yıl
	Teslim Tarih ve Yeri:	Azami Tamir Süresi: 20 iş günü

Üretici veya İthalatçı Firmanın	Satıcı Firmanın	Ürünün
Yetkili İmzası:	Yetkili İmzası:	Yetkili İmzası:
Firma kaşesi:	Firma kaşesi:	Firma kaşesi:

* Aykut Global İthalat İhracat Anonim Şirketi tarafından verilen işbu garanti, cihazın anormal bir şekilde ve/veya maksat dışı kullanılmasından dolayı doğacak arızaların giderilmesini kapsadığı gibi aşağıda belirtilen hususlarda garanti dışı kalır.

1- Müsteriye tesliminden sonra meydana gelen hasar ve arızalar, 2- Kullanma hatalarından meydana gelen hasar ve arızalar, 3- Voltaj düşüklüğü ve fazlalığı, 4- Hatalı elektrik ve su tesisatı, uygun olmayan su kullanmak, 5- Cihazın etiketinde yazılı voltajdan farklı voltajda kullanma nedeni ile hasar ve arızalar, 6- Cihazın dış bölümleri ile ilgili saç ve plastik aksamın çizilme ve/veya kırılması, 7- Cihazlarımız ev tipidir, ticari ve endüstriyel kullanıma uygun değildir. 8-. Garanti Belgesi üzerinde veya cihaz üzerindeki seri numarasında tahrifat yapıldığında GARANTİ GEÇERSİZDİR.

Müşteri Hizmetleri
444 43 97
0850 473 72 71

Adres: Barbaros Mah.Sedef
Sok.Validebağ Konakları Tophaneliođlu
Cad. A2 Blok No:19 34746 Üsküdar/
İstanbul

SEVERIN

İthalatçı Firma
Aykut Global İthalat İhracat A.Ş.
Altunizade Mah. Ord. Prof. Dr. Fahrettin Kerim
Gökay Cad. No:13/3 Üsküdar/İSTANBUL
Tel: 0216 634 44 44
www.aykutglobal.com.tr

www.severin.com

Teknik deđişiklik hakkı saklıdır / Model özellikleri deđişebilir.
I/M No.: 9358.0000