

ÜRÜN NO. **AT 9264**

TR Kullanım Talimatları

Otomatik ekmek kızartma
makinesi

Liebe Kundin, lieber Kunde,

wir wünschen Ihnen mit dem Qualitätsprodukt aus dem Hause SEVERIN viel Freude und bedanken uns für Ihr Vertrauen.

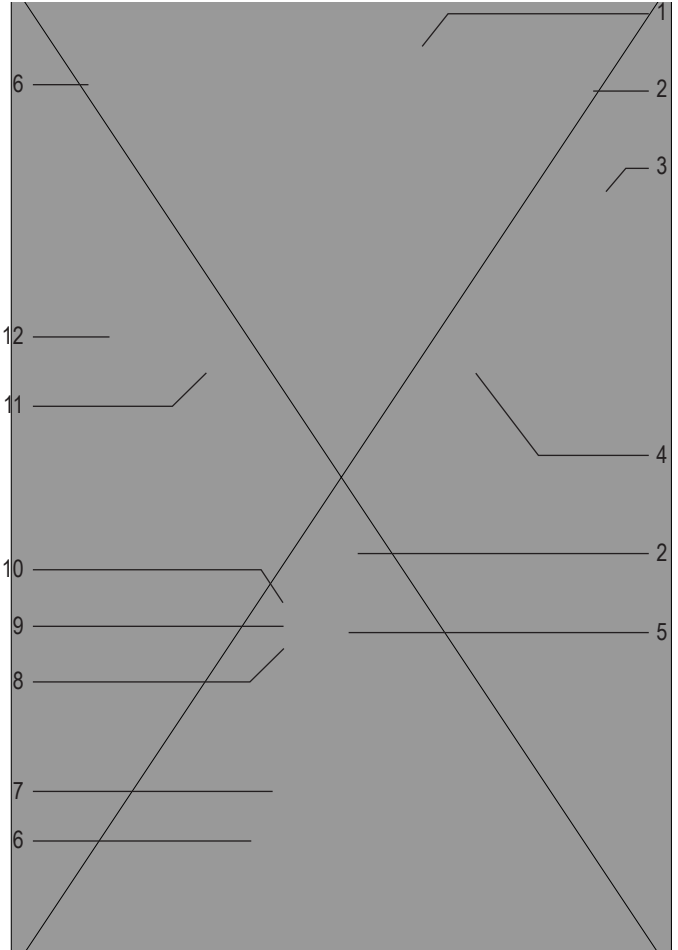
Die Marke SEVERIN steht seit über 120 Jahren für Beständigkeit, deutsche Qualität und Entwicklungskraft. Jedes Gerät wurde mit Sorgfalt hergestellt und geprüft.

Mit der sprichwörtlichen Sauerländer Gründlichkeit, Genauigkeit und Ehrlichkeit überzeugt das Familienunternehmen aus Sundern seit der Gründung 1892 mit innovativen Produkten Kunden in aller Welt.

In den sieben Produktgruppen Kaffee, Frühstück, Küche, Grillen, Haushalt, Personal Care und Kühlen & Gefrieren bietet SEVERIN mit über 250 Produkten ein umfassendes Elektrokleingeräte-Sortiment. Für jeden Anlass das richtige Produkt!

Lernen Sie die SEVERIN-Produktvielfalt kennen und besuchen Sie uns unter www.severin.de oder www.severin.com.

Ihre
Geschäftsleitung und Mitarbeiter
der SEVERIN Elektrogeräte GmbH



Otomatik ekmek kızartma makinesi

Değerli Müşterimiz,

Cihazı kullanmadan önce aşağıdaki talimatları dikkatlice okuyun ve bu kılavuzu ileride başvurmak üzere saklayın. Cihaz sadece bu talimatları bilen kişiler tarafından kullanılmalıdır.

Şebekeye bağlantı

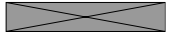
Cihaz sadece yönetmeliklere uygun olarak kurulmuş topraklı bir prize bağlanmalıdır. Besleme voltajının, derecelendirme etiketinde belirtilen voltajla aynı olduğundan emin olun. Bu ürün tüm bağlayıcı CE etiketleme direktiflerine uygundur.

Tanıtma

1. Ekmek kızartma makinesi
2. Çalıştırma kolu
3. Fişli elektrik kablosu
4. İsim plakası (cihazın alt tarafı)
5. 7 ayarlı kızartma kontrol göstergesi
6. Poğaçaya ısıtma rafı düğmesi
7. Poğaçaya ısıtma rafı
8. Kilit açma düğmesi ☰
9. Isıtma düğmesi ☰☰☰
10. Çözme düğmesi ✱
11. Kurmalı güç kablosu saklama yeri (altta)
12. Kırıntı tepsisi

Önemli emniyet talimatları

- **Dikkat:** Ekmeğin alev alma tehlikesi her zaman vardır. Bu nedenle cihazın perdelerin veya benzeri yanıcı maddelerin yakınına yerleştirilmediğinden veya çalıştırılmadığından emin olun.
- Tehlikelerden kaçınmak ve güvenlik gerekliliklerine uymak için bu elektrikli cihazın veya güç kablosunun onarımları yetkili servis tarafından yapılmalıdır. Onarım gerekiyorsa, lütfen cihazı yetkili servise göndermek için müşteri hizmetleri ile iletişime geçin.(bkz. ek).
- Cihazın, harici bir zaman ayarı veya ayrı bir uzaktan kumanda sistemi aracılığıyla çalıştırılması amaçlanmamıştır.



- Cihazı temizlemeden önce, güç kaynağına bağlı olup olmadığını ve tamamen soğuyup soğumadığını kontrol ediniz.
- Elektrik çarpması riskini önlemek için cihazı sıvılarla temizlemeyin veya suya daldırmayın.
- Hafif nemli bir bezle poğaçaya ısıtma rafının ve ekmek kızartma makinesinin dış yüzeylerini silin.
- Kırıntı tepsisini boşaltmak için yanlara doğru çekin. Ekmek kızartma makinesini tekrar kullanmadan önce tepsiyi yerine takmayı unutmayın.
- Bu cihaz, ev içi veya benzeri uygulamalar için tasarlanmıştır. Örneğin
 - Mağaza, ofis ve benzeri çalışma ortamlarındaki personel mutfaklarında,
 - Müşteriler tarafından otel, motel vb. ve benzeri konaklama yerlerinde,
 - yatak ve kahvaltı tipi ortamlarda.
- Bu cihaz, çocuklar (en az 8 yaşında) ve fiziksel duyuusal veya zihinsel yetenekleri kısıtlı veya deneyim ve bilgisi olmayan kişiler tarafından, gözetim altında tutulmaları veya cihazın kullanımıyla ilgili talimatların verilmesi ve tüm tehlike ve tehlikeleri tam olarak anlamaları ve ilgili güvenlik önlemleri almaları koşuluyla kullanılabilir.
- Çocukların cihazla oynamasına izin verilmemelidir.
- Çocukların, gözetim altında olmadıkları ve en az 8 yaşında olmadıkları sürece, cihaz üzerinde herhangi

bir temizlik veya bakım çalışması yapmasına izin verilmemelidir.

- Cihaz ve güç kablosu her zaman 8 yaşından küçük çocuklardan uzak tutulmalıdır.
- **Dikkat:** Ambalaj malzemelerini çocuklardan uzak tutun - bunlar potansiyel tehlike kaynaklarıdır, örneğin boğulma.
- Cihazı her zaman düz, ısıya dayanıklı bir yüzey üzerine dik olarak yerleştirin.
- Muhafazanın ve güç kablosunun hasar görmesini önlemek için, cihazı sıcak yüzeyler veya sıcak plakalar veya gaz alevleri gibi açık alevler üzerine veya yakınına yerleştirmeyin.
- Cihazı dış mekânlarda kullanmayınız.
- **Dikkat:** Cihazın erişilebilir yüzeyleri çalışma sırasında ısınır ve daha sonra bir süre öyle kalır. **Sıcak parçalara dokunmaktan kaynaklı yanıklar oluşabilir.**
- Cihaz her kullanıldığında, güç kablosu da dahil olmak üzere ana gövde ve ayrıca takılan herhangi bir aparat, herhangi bir kusur olup olmadığını iyice kontrol edilmelidir. Örneğin, cihaz sert bir yüzeye düşürüldüyse veya güç kablosunu çekmek için aşırı güç kullanıldıysa, artık kullanılmamalıdır: Görünmez bir hasar bile cihazın çalışma güvenliği üzerinde olumsuz etkilere neden olabilir.
- Çalıştırmadan önce güç kablosunu tamamen açın.

- Güç kablosunun sıcak yüzeylere temas etmesine izin vermeyin.
- Güç kablosunun serbest kalmasına izin vermeyin.
- Kullanım sırasında cihazı gözetimsiz bırakmayın.
- Çalışma sırasında tost yuvasını kapatmayın.
- Küçük ekmekleri doğrudan tost yuvalarının üzerine koymayın.
- **Dikkat:** Cihazın zarar görmesini önlemek için ekmek dilimlerini küçük ekmek tutucunun üzerinde ısıtmaya çalışmayın.
- Isıtma elemanları canlı akım taşıdığından, ekmek kızartma makinesinden ekmeği parmaklarınızla çıkarmaya çalışmayın veya ekmek kızartma yuvasına başka herhangi bir nesne (örn. bıçak, çatal) sokmayın.
- **Fişi her zaman prizden çekin**
 - **kullanım sonrası,**
 - **herhangi bir arıza durumunda,**
 - **cihazı temizlemeden önce.**
- Fişi prizden çekerken asla elektrik kablosundan çekmeyin; daima fişin kendisini tutun.
- Fişi ıslak ellerle takmayın.
- Yanlış kullanımdan kaynaklanan hasarlar veya bu talimatlara uyulmaması durumunda sorumluluk kabul edilmeyecektir.



Kullanım amacı

- Bu cihaz, yalnızca tekli ekmeğin dilimlerini her bir tost yuvasında kızartmak ve küçük ekmeğin tutucu üzerinde küçük ekmeğin ısıtılması için tasarlanmıştır.
- Birkaç dilim ekmeğin bir yuvada kızartmaya veya diğer yiyecekleri kızartmaya (o graten) kalkışılmamalıdır.
- Bu cihazın içinde veya üzerinde herhangi bir dolgu veya yayılmış (örneğin tereyağı veya reçel) yiyecekler kullanılmamalıdır.
- Bu talimatlarda açıklananlar dışındaki herhangi bir kullanım, uygunsuz olarak kabul edilmelidir ve kişisel yaralanmalara veya maddi hasara yol açabilir.

İşletim

Genel bilgiler

- **Dikkat: Çalıştırma kolu yalnızca fiş takıldığında kilitletir.**
- Çok kalın veya çok büyük dilimler kullanılmamalıdır, çünkü bunlar ekmeğin kızartma makinesine kolayca sıkışabilir. Ekmeğin kızartma makinesi azami kalınlığı 20 mm ve ebatları 125 x 125 mm olan ekmeğin dilimlerini kızartabilir.
- **Kullanım sırasında ve temizlemeden önce sorun veya arıza olması durumunda, fişi daima prizden çekin.**
- Yuva takılan bir dilimi çıkarmak için kör bir tahta alet (örn. bir fırça sapı) kullanın. Metal ısıtma elemanlarına asla dokunmayın.

İlk kez kullanmadan önce

- Tost makinesini iyice temizleyin (bkz. *Temizlik ve bakım*).
- Ekmeğin kızartma makinesini ekmeğin koymadan çalıştırın ve maksimum sıcaklık ayarında en az beş kızartma döngüsünden geçin.
- Döngüler arasında ekmeğin kızartma makinesinin soğumasını bekleyin.
- Cihazı ilk kez çalıştırırken, ekmeğin kızartma makinesi hafif bir koku ve kısa bir süre sonra kaybolacak olan hafif bir duman yayabilir. Bu nedenle pencere veya balkon kapıları açılarak yeterli havalandırma sağlanmalıdır.


Otomatik kapanma

Bu cihaz otomatik kapanma özelliğine sahiptir. Bir ekmeğin dilimi sıkışmışsa ve kızartma işlemi tamamlandıktan sonra çıkarılmıyorsa, ekmeğin kızartma makinesi otomatik olarak kapanacaktır. Böyle bir durumda cihazın elektrik bağlantısını kesin ve *Genel bilgiler* bölümünde açıklandığı gibi ekmeğin dilimini çıkarın.

Kızarma derecesinin ayarlanması

- Gereken kızarma seviyesi, kontrol göstergesinin 7 ayarıyla ayarlanabilir. Işık: kontrol düğmesini saat yönünün tersine çevirin.
Karanlık: kontrol düğmesini saat yönünde çevirin.
- Özellikle kızartma amaçlı dilimlenmiş ekmeğin olması durumunda, kızartma kontrolünü konumuna getirmenizi öneririz. 4.


İşletim

- Fişi prize takın.
- Kızartma kontrolünü ayarladıktan sonra ekmeği tost yuvasına yerleştirin ve çalıştırma kolunu aşağı bastırın.
- Çıkarma düğmesindeki gösterge  ışığı yanar.
- İstenilen kızarma derecesine ulaşıldığında ekmeğin kızartma makinesi otomatik olarak kapanır ve dilimler çıkarılır. Gösterge ışığı söner.
- Tostun eşit şekilde kızarmasını sağlamak için, ekmeğin kızartma makinesini art arda birkaç kez çalıştırırken, her iki yuvayı da doldurun ve her kızartma işleminden sonra yaklaşık yarım dakika bekleyin.

Buz çözme fonksiyonu


Derin dondurulmuş ekmeğin kızartırken normal işleme ek olarak buz çözme işlevi kullanılabilir. Bu, kızartma işlemi uzatacaktır. Bu fonksiyon gösterge lambası ile gösterilir.

Isıtma fonksiyonu

Isıtma işlevi  önceden kızartılmış ekmeği yeniden ısıtmak için uygundur.

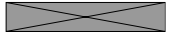
Dikkat: Tereyağlı ekmeği ısıtmayın. Kızartma fonksiyonunu etkinleştirdikten sonra ayrıca ısıtma fonksiyonu kullanılabilir. Bu fonksiyon gösterge lambası ile gösterilir.

Kızartma döngüsünü kesilmesi

Kızartma döngüsünü kesmek istiyorsanız, çıkarma düğmesine basın (). Ekmeğin kızartma makinesi kapanır ve dilimler çıkarılır. Gösterge ışığı söner.

Küçük ekmeğin, çörek, vb.'nin ısıtılması

- Küçük ekmeği ısıtmak için, poğaçanın ısıtma rafı düğmesini aşağıda bastırın. Poğaçanın ısıtma rafı yukarı doğru açılır.
- Isıtılacak eşyaları en üste yerleştirin, kızartma kontrolünü orta ayara getirin ve ardından ekmeğin kızartma makinesini çalıştırmak için çalıştırma kolunu aşağı bastırın.
- Kızartma döngüsü tamamlandığında ve cihaz otomatik olarak kapandığında, ruloyu veya ekmeği ters çevirin ve döngüyü tekrarlayın.
- Isıtma rafını yeniden aşağı doğru katlamak için, düğmeye yeniden yukarı doğru basın. Isıtma rafı daha sonra kızartma makinesinin üzerine düz bir şekilde katlanır.
- **Öğeleri doğrudan ekmeğin kızartma yuvasına koymayın.**



Temizleme ve Bakım

Genel

- Cihazı temizlemeden önce, güç kaynağına bağlı olup olmadığını ve tamamen soğuyup soğumadığını kontrol ediniz.
- Elektrik çarpması riskini önlemek için cihazı sıvılarla temizlemeyin veya suya daldırmayın.
- Aşındırıcı maddeler veya sert temizleme solüsyonları kullanmayın.
- Muhafaza kuru veya hafif nemli, tüy bırakmayan bir bezle silinebilir.
- Hafif nemli bir bezle poğaçaya ısıtma rafını silin.

Kırıntı tepsisi

Kullanım sırasında yere düşen ekmek kırıntılarını kırıntı tepsisinde toplar. Tepsiyi boşaltmak için yanlara doğru çekin. Ekmek kızartma makinesini tekrar kullanmadan önce kırıntı tepsisini yerine takmayı unutmayın.

Elektrik kordonu saklama

Çalıştırmadan önce güç kablosunu tamamen açın ve cihazdan yeterince uzakta tutulduğundan emin olun.

Kullandıktan sonra elektrik kablosunu sarmadan önce yeterli bir soğuma süresi bekleyin.

Bertaraf



Bu sembole işaretlenmiş cihazlar, geri dönüştürülebilir değerli malzemeler içerdiklerinden ev atıklarınızdan ayrı olarak atılmalıdır. Uygun bertaraf çevre ve insan sağlığını korur. Yerel yetkiliniz veya satıcınız bu konuda bilgi sağlayabilir.

Garanti

Bu ürün, satın alma tarihinden itibaren iki yıl süreyle malzeme ve işçilik hatalarına karşı garantilidir. Bu garanti kapsamında, üretici, ürünün yetkili servis merkezlerimizden birine iade edilmesi koşuluyla, kusurlu olduğu tespit edilen herhangi bir parçayı onarmayı veya değiştirmeyi taahhüt eder. Bu garanti, yalnızca cihazın talimatlara uygun olarak kullanılması ve yetkisiz kişilerce değiştirilmemesi, onarılmaması, müdahale edilmemesi veya yanlış kullanım sonucu hasar görmemesi durumunda geçerlidir. Bu garanti doğal olarak aşınma ve yıpranmayı, cam ve seramik eşyalar, ampuller vb. gibi kırılabilir maddeleri kapsamaz. Bu garanti, yasal haklarınızı veya mal satın alımını düzenleyen yürürlükteki ulusal mevzuat uyarınca tüketici olarak sahip olabileceğiniz yasal haklarınızı etkilemez. Ürün çalışmıyorsa ve iade edilmesi gerekiyorsa, adınızı, adresinizi ve iade nedenini ekleyerek dikkatlice paketleyin. Garanti süresi içindeyse, lütfen garanti kartını ve satın alma belgesini de sağlayın.

İthalatçı Firma:

Aykut Global İthalat İhracat Anonim Şirketi
 Altunizade Mah. Ord. Prof. Dr. Fahrettin Kerim
 Gökay Cad. No:13/3
 Üsküdar 34662 - İstanbul / TÜRKİYE
 Üsküdar Vergi Dairesi - 122 082 7157
 Tel: 0216 634 44 44
 Faks: 0216 634 39 88

İmalatçı Firma:

SEVERIN Elektrogeräte
 Röhre 27
 D-59846 Sundern
 Tel +49 2933 982-0 Faks +49 2933 982-1333
 information@severin.de

Taşıma ve Nakliye Sırasında Dikkat Edilecek Hususlar:

- Ürününüzü dolu veya boş kullanırken, düz ve kayfan olmayan zeminler üzerinde durmasını sağlayınız.
- Ürünü bir zemine koyarken ürün ile zemin temasının hızlı ya da sert olmamasını sağlayınız. Aksi takdirde ürün zarar görebilir.
- Taşıma veya nakliye sırasında ürünün boş ve kuru olmasını sağlayınız, titreşime ve darbeye maruz kalmayacak bir koruma veya ambalaj ile bu işlemin yapılması gerekmektedir.

Kullanım Hatalarına İlişkin Bilgiler:

Ürünün amacına uygun olarak kullanılmaması durumunda ürün ve/veya kişiler zarar görebilir. Tanıtma ve kullanım kılavuzu okunmalı ve ürün bu talimatlara uygun olarak kullanılmalıdır.

Kullanım Ömrü Bilgisi:

6502 Tüketici koruma kanunu tarafından satış sonrası hizmetler yönetmeliği ek liste de tespit ve ilan edilen kullanım ömrü 7 yıldır.

Enerji Tüketimi Açısından Verimli Kullanıma İlişkin Bilgiler:

Kısıtlı enerji kaynaklarımızı verimli kullanmak adına, ürününüzü aktif olarak kullanmadığınız sürece fişten çekiniz. Standby özelliği olan modellerde ürünü standby modunda bırakmamaya özen gösteriniz.

Ürünün Montajı:

Ürünün montajı için teknik kişiye ihtiyaç yoktur. Tanıtma ve kullanma kılavuzundaki talimatlara göre ürünü kullanıma hazır hale getirebilirsiniz. Ürününüzü ılık su ile temizledikten sonra güvenle kullanabilirsiniz.

Satış Sonrası Hizmetler:

Telefon: 44 44 784 - 08504737271
 Adres: Barbaros Mahallesi Sedef Sokak
 Validebağ Konakları A2 Blok D:19
 Üsküdar - İstanbul

Güncel yetkili servis iletişim bilgileri ve yedek parça malzeme temini için yukarıda iletişim bilgileri bulunan Müşteri Hizmetleri ile iletişime geçebilirsiniz. Tüketiciler, şikayet ve itirazları konusundaki başvurularını tüketici mahkemelerine ve tüketici hakem heyetlerine yapabileceklerdir. Ürünün 6502 sayılı Tüketicinin Koruması korunması hakkında kanun da tanımlanmış ve 'Ayrılmış mal' olarak nitelendirilen kapsama 44 girmesi durumunda;

(1) Malın ayıplı olduğunun anlaşılması durumunda tüketici;

- Satılanı geri vermeye hazır olduğunu bildirerek sözleşmeden dönme,
- Satılanı alıkoyup ayıp oranında satış bedelinden indirim isteme,
- Aşırı bir masraf gerektirmediği takdirde, bütün masrafları satıcıya ait olmak üzere satılanın ücretsiz onarılmasını isteme, İmkan varsa, satılanın ayıpsız bir misli ile değiştirilmesini isteme, seçimli haklarından birini kullanabilir.

(2) Ücretsiz onarım veya malın ayıpsız misli ile değiştirilmesi hakları üretici veya ithalatçıya tarışı da kullanılabilir. Bu fıkradaki hakların yerine getirilmesi konusunda satıcı, üretici ve ithalatçı müteselsilen sorumludur. Üretici veya ithalatçı, malın kendisi tarafından piyasaya sürülmesinden sonra ayıbın doğduğunu ispat ettiği takdirde sorumlu tutulmaz.

(3) Ücretsiz onarım veya malın ayıpsız misli ile değiştirilmesinin satıcı için orantısız güçlükleri beraberinde getirecek olması halinde tüketici, sözleşmeden dönme veya ayıp oranında bedelden indirim haklarından birini kullanabilir. Orantısızlığın tayininde malın ayıpsız değeri, ayıbın önemi ve diğer seçimlik haklara başvurmanın tüketici açısından sorun teşkil edip etmeyeceği gibi hususlar dikkate alınır.

(4) Ücretsiz onarım veya malın ayıpsız misli ile değiştirilmesi haklarından birinin seçilmesi durumunda bu talebin satıcıya, üreticiye veya ithalatçıya yöneltilmesinden itibaren azami otuz iş günü, konut ve tatil amaçlı taşınmazlarda ise altmış iş günü içinde yerine getirilmesi zorunludur. Ancak, bu kanunun 58 inci maddesi uyarınca çıkarılan yönetmelik eki listede yer alan mallara ilişkin, tüketicinin ücretsiz onarım talebi, yönetmelikte belirlenen azami tamir süresi içinde yerine getirilir. Aksi halde tüketici diğer seçimlik haklarını kullanmakta serbesttir.

(5) Tüketicinin sözleşmeden dönme veya ayıp oranında bedelden indirim hakkını seçtiği durumlarda, ödemiş olduğu bedelin tümü veya bedelden yapılan indirim tutarı derhal tüketiciye iade edilir.

SERVIS LİSTESİ

YILDIRIM SOĞUTMA

0322 444 30 66
P.T.T MAHALLESİ 3556. SOKAK NO: 4/1 YÜREĞİR
ADANA

AKDENİZ SOĞUTMA

0533 713 11 40
HIZIRBEY MAHALLESİ 1509 SOK. NO:3/2A MERKEZ
ISPARTA

ABDULLAH KARACA

0344 221 87 04
İSMETPAŞA MAH. BELLİ İŞHANI ALTI NO:3/A MERKEZ
KAHRAMANMARAŞ

SANAL BİLGİSAYAR DAYANIKLI TÜKETİM MALLARI TURİZM Pazarlama SANAYİ VE TİCARET LTD.ŞTİ.

0324 622 18 51
ÖĞRETMENLER MAH. RASİM DOKUR CADDESİ ÇOPUR APT. NO:8 TARSUS
MERSİN

HAYAT ELEKTRONİK ELEKTRİK KİMYA ÜRETİM Pazarlama SERVİS VE DANIŞMANLIK

0424 444 30 66
İZZET PAŞA MAHALLESİ HACI TEVHİK EFENDİ SOKAK NO: 36 D MERKEZ
ELAZIG

ERKAN TEKNİK

0446 214 24 64
KARAAĞAÇ MAH. ŞEHİT POLİS KENAN ARDIÇ CAD.NO:3/2Z4
ERZİNCAN

UĞUR OTOMASYON

0532 178 41 32
TOPÇULAR MAHALLESİ TOMURCUK SOKAK NO: 14 B01 MERKEZ
İGDIR

GÜLTEPE SOĞUTMA

0432 216 48 90
BAHÇIVAN MAHALLESİ ABDURAHMAN GAZI 3. SOKAĞI NO : 5/2A İPEKYOLU
VAN

YAŞAR ŞEN

0533 713 11 40
ÇAY MAHALLESİ ZİNCİRLİ HAN SOKAK NO:14/1 SANDIKLI
AFYONKARAHİSAR

ÜÇGEN SOĞUTMA

0256 811 55 12
YENİ MAH SELANIK CAD. İNAN APT. NO:61/4 DİDİM
AYDIN

KIRCA TEKNİK SERVİS

0532 727 43 52
MENDERES MAHALLESİ SEYFİ DEMİRSOY CAD. NO: 6 A BUCA
İZMİR

SEFA TEKNİK

0232 632 11 62
İNKILAP MAHALLESİ VAKİF SOKAK NO: 3/A BERGAMA
İZMİR

DENİZ İSITMA SOĞUTMA

0543 965 39 39
ÜNALAN MAHALLESİ 1.BOSTANCI SOKAK NO: 24 A UŞAK MERKEZ
UŞAK

RAM BİLGİSAYAR

0488 215 12 42
BAHÇELİEVLER MAH.STAD CADDESİ NO 5/A
BATMAN

İDEAL OTOMASYON BİLGİ İŞLEM

0342 339 16 72
DEĞİRMİÇEM MAHALLESİ M. AKSOY BLV.NO:75/C
GAZİANTEP

GAP SOĞUTMA

0414 444 30 66
KARSIYAKA MAHALLESİ KARSIYAKA CAD. NO: 85 B HALİLİYE
SANLIURFA

MERKEZ TEKNİK SERVİS İKLİMLENDİRME

0312 381 04 00
DURALI ALIÇ MAHALLESİ ŞEHİT HAKAN YORULMAZ CADDESİ NO : 66 B
MAMAK
ANKARA

SANTA TEKNİK

0312 484 07 99
GAZIOSMANPAŞA MAHALLESİ PLEVNE CADDESİ No : 22 B GÖLBAŞI
ANKARA

MEVSİM İKLİMLENDİRME İNŞAAT SANAYİ VE TİCARET LIMITED ŞİRKETİ

0532 773 05 96
ARIFIYE MAH. MUSTAFA KEMAL ATATÜRK CAD. NO:22/A ODUNPAZARI
ESKİŞEHİR

ÖZEN ELEKTRONİK

0454 212 04 40
HACİSİYAM MAH. İNÖNÜ CAD. KABACAĞUZ SOKAK NO:3 GİRESUN
GİRESUN

KMS SATIŞ SONRASI HİZMETLER

0366 214 26 96
İSMALBEY MAH. ŞEHİT ERTAN SIVRİOĞLU SOKAK NO: 51
KASTAMONU

UZMANLAR TEKNİK İSİ, SOĞUTMA SİSTEMLERİ

0366 215 37 86
AKTEKKE MAHALLESİ FAKÜLTE SOKAK NO:6 A MERKEZ
KASTAMONU

ÖZEN ELEKTRONİK

0452 444 30 66
YENİ MAHALLESİ 322 SOKAK NO: 10 A ALTINORDU
ORDU

UĞUR ELEKTRONİK

0286 566 80 30
İSMETPAŞA MAHALLESİ MÜLAZİM RIZA SOKAK NO:8-14/1 ÇANAKKALE
ÇANAKKALE

MUTLU ORTA

0284 715 22 71
YUKARI ZAFERİYE MH. İLYAS BEY CD. NO: 15/26 KEŞAN
EDİRNE

KİNETİK ELEKTROMEKANİK ENERJİ GÜVENLİK SİSTEMLERİ SANAYİ TİCARET LIMITED ŞİRKETİ

0212 787 20 40
FERHATPAŞA MAH. ATATÜRK CAD. HAMDİ ŞANLI APT. BLOK NO: 44 İÇ KAPI
NO: 207 CATALCA
İSTANBUL

SEVİNC ELEKTRİK

0212 582 33 25
YENİDOĞAN MAHALLESİ 48. SOKAK NO:103 A ZEYTİNBURNU
İSTANBUL

ŞEKER SOĞUTMA ELEKTRİK ELEKTRONİK KLİMA BEYAZ EŞYA

0532 591 04 22
CEVİZLİ MAH. NEŞE SOKAK NO:20/B MALTEPE
İSTANBUL

ER TEKNİK

0288 444 30 66
KURTULUŞ MAHALLESİ GAZİ MUSTAFA KEMAL BULVARI NO: 74 A BABAESKİ
KIRKLARELİ

KARDEŞLER ELEKTRİK

0262 646 64 28
OSMAN YILMAZ MAHALLESİ KADIOĞLU CADDESİ NO : 17 B GEBZE
KOCAELİ

GARANTİ

CİHAZ SAHİBİNİN

İsim:

Adres:

EvTel:

Cep Tel:

İş Tel:

E-mail:

ÖNEMLİ NOT

Lütfen bu kuponu sağ tarafta yazılı olan adrese gönderiniz.



Altunizade Mah. Ord. Prof.
Dr.Fahrettin Kerim Gökay Cad.
No:13/3 Üsküdar/İSTANBUL
T: 0216 634 44 44/ F: 0216 634 45 70

GARANTİ BELGESİ

- Garanti süresi, malın teslim tarihinden başlar ve 2 (iki) yıldır.
- Malın bütün parçaları dahil olmak üzere malın tamamı garanti süresince garanti kapsamındadır.
- Malın ayıplı olduğunun anlaşılmaması durumunda tüketici, 6502 sayılı Tüketicinin Korunması Hakkında Kanununun 11 inci maddesinde yer alan;
a- Satılanı geri vermeye hazır olduğunu bildirerek sözleşmeden dönme,
b- Satılanı alıkoymup, ayıp oranında satış bedlinde indirim isteme,
c- Asın bir masraf gerektirmediği taktirde, bütün masrafları satıcıya ait olmak üzere satılanın ücretsiz onarılmasını isteme,
ç- imkan varsa, satılanın ayıpsız bir misli ile değiştirilmesini isteme, haklarından birini kullanabilir.
- Ücretsiz onarım veya malın ayıpsız misli ile değiştirilmesi hakları üretici veya ithalatçıya karşı da kullanılabilir. Bu fıkradaki hakların yerine getirilmesi konusunda satıcı, üretici ve ithalatçı müteselsilen sorumludur. Üretici ve ithalatçı, malın kendisi tarafından piyasaya sürülmesinden sonra ayıplı doğduğunu ispat ettiği taktirde sorumluluğu tutulamaz.
- Ücretsiz onarım veya malın ayıpsız misli ile değiştirilmesinin satıcı için orantısız güçlükleri beraberinde getirecek olması halinde tüketici, sözleşmeden dönme veya ayıp oranında bedelden indirim haklarından birini kullanabilir. 1 Orantısızlığın tayininde malın ayıpsız değeri,

- aybının önemi ve diğer seçicilik haklara basvurmanın tüketici açısından sorun teşkil edip etmeyeceği gibi hususlar dikkate alınır. Ücretsiz onarım veya malın ayıpsız misli ile değiştirilmesi haklarından birinin seçilmesi durumunda bu talebin satıcıya, üreticiye veya ithalatçıya yöneltilmesinden itibaren azami otuz is günü, konut ve tatil amaçlı tasınmazlarda ise altmış is günü içinde yerine getirilmesi zorunludur.* Ancak, bu Kanununun 58 inci maddesi uyarınca çıkarılan yönetmelik eki listede yer alan mallara ilişkin, tüketicinin ücretsiz onarım talebi, yönetmelikte belirlenen azami tamir süresi içinde yerine getirilir. Aksi halde tüketici diğer seçicilik haklarını kullanmakta serbesttir.
- Tüketicinin sözleşmeden dönme veya ayıp oranında bedelden indirim hakkını seçtiği durumlarda, ödemiş olduğu bedelin tümü veya bedelden yapılan indirim tutun derhal tüketicisyne iade edilir.
- Seçicilik hakların kullanılması nedeniyle ortaya çıkan tüm masraflar, tüketicinin seçtiği hakkı yerine getiren tarafta karşılır. Tüketicisi bu seçicilik haklarından biri ile birlikte 11/1/2011 tarihli 6098 sayılı Türk Borçlar Kanunu hükümleri uyarınca tazminat da talep edebilir.

GARANTİ

GARANTİ BAŞLATMA KUPONU

Satıcı Firma Kaşe ve İmza

Yetkili Servis Kaşe ve İmza

CİHAZIN	CİNSİ :		SATIŞ TARİHİ :	
	MARKASI :		FATURA NO :	
	MODELİ :		MONTAJ TARİHİ :	
	SERİ NO :			

Üretici veya İthalatçı Firmanın	Satıcı Firmanın	Ürünün
Ünvanı: Aykut Global İthalat İhracat A.Ş.	Ünvanı:	Markası:
Adres: Altunizade Mah. Ord. Prof. Dr. Fahrettin Kerim Gökay Cad. No: 13/3 Üsküdar/İSTANBUL	Adres:	Cinsi:
Telefonu: 0216 634 44 44	Telefonu:	Modeli:
Faks: 0216 634 45 70	Faks:	Bandrol ve Seri No:
	e-posta:	Teslim Tarihi:
	Fatura Tarih ve Sayısı:	Garanti Süresi: 2 Yıl
	Teslim Tarih ve Yeri:	Azami Tamir Süresi: 20 iş günü

Üretici veya İthalatçı Firmanın	Satıcı Firmanın	Ürünün
Yetkili İmzası:	Yetkili İmzası:	Yetkili İmzası:
Firma kaşesi:	Firma kaşesi:	Firma kaşesi:

* Aykut Global İthalat İhracat Anonim Şirketi tarafından verilen işbu garanti, cihazın anormal bir şekilde ve/veya maksat dışı kullanılmasından dolayı doğacak arızaların giderilmesini kapsadığı gibi aşağıda belirtilen hususlarda garanti dışı kalır.

1- Müsteriye tesliminden sonra meydana gelen hasar ve arızalar, 2- Kullanma hatalarından meydana gelen hasar ve arızalar, 3- Voltaj düşüklüğü ve fazlalığı, 4- Hatalı elektrik ve su tesisatı, uygun olmayan su kullanmak, 5- Cihazın etiketinde yazılı voltajdan farklı voltajda kullanma nedeni ile hasar ve arızalar, 6- Cihazın dış bölümleri ile ilgili saç ve plastik aksamın çizilme ve/veya kırılması, 7- Cihazlarımız ev tipidir, ticari ve endüstriyel kullanma uygun değildir. 8-. Garanti Belgesi üzerinde veya cihaz üzerindeki seri numarasında tahrifat yapıldığında GARANTİ GEÇERSİZDİR.

Müşteri Hizmetleri
444 43 97
0850 473 72 71

Adres: Barbaros Mah.Sedef
Sok.Validebağ Konakları Tophaneliođlu
Cad. A2 Blok No:19 34746 Üsküdar/
İstanbul

SEVERIN

İthalatçı Firma
Aykut Global İthalat İhracat A.Ş.
Altunizade Mah. Ord. Prof. Dr. Fahrettin Kerim
Gökay Cad. No:13/3 Üsküdar/İSTANBUL
Tel: 0216 634 44 44
www.aykutglobal.com.tr

www.severin.com

Teknik deđişiklik hakkı saklıdır / Model özellikleri deđişebilir.
I/M No.: 9358.0000