



ÜRÜN NO.: **FR 2445**

TR Kullanım Talimatları

Air fryer (havalı fritöz)

Değerli müşterimiz,

SEVERIN'in kaliteli ürününü beğeneceğinizi umuyor ve güveniniz için teşekkür ediyoruz.

120 yılı aşkın bir süredir SEVERIN markası tutarlılığı, Alman kalitesini ve geliştirme gücünü temsil etmektedir. Her cihaz özenle üretilmiş ve test edilmiştir.

Ünlü Sauerland titizliği, doğruluğu ve dürüstlüğü ile Sundern'li aile şirketi, kurulduğu 1892'den bu yana tüm dünyadaki müşterileri yenilikçi ürünlerle ikna ediyor.

Kahve, kahvaltı, mutfak, ızgara, ev, kişisel bakım ve soğutma & dondurma olmak üzere yedi ürün grubunda SEVERIN, 250'den fazla küçük elektrikli cihazdan oluşan kapsamlı bir ürün yelpazesi sunmaktadır. Her durum için doğru ürün!

SEVERIN ürünlerinin çeşitliliğini tanıyın ve bizi şu adreste ziyaret edin:  
[www.severin.de](http://www.severin.de) oder [www.severin.com](http://www.severin.com).

SEVERIN  
Elektrogeräte GmbH'nin  
yönetimi ve çalışanları



## Air fryer (havalı fritöz)

### Değerli Müşterimiz,

Cihazı kullanmadan önce aşağıdaki talimatları dikkatlice okuyun ve bu kılavuzu ileride başvurmak üzere saklayın. Cihaz sadece bu talimatları bilen kişiler tarafından kullanılmalıdır.

### Şebekeye bağlantı

Cihaz sadece yönetmeliklere uygun olarak kurulmuş topraklı bir prize bağlanmalıdır.

Şebeke voltajının aletin anma değeri etiketi üzerinde belirtili voltaja denk olmasına dikkat edin.

Bu ürün tüm bağlayıcı CE etiketleme direktiflerine uygundur.

### Tanıtma

1. Çalışma ekranı
2. Hazne
3. Seramik kaplama sepet insört
4. Seramik kaplama sepet tutucu
5. Tahliye düğmesi
6. Tutamak
7. Fişli elektrik kablosu
8. Ekran sembolleri

### ÖNEMLİ EMNİYET TALİMATLARI

- Tehlikelerden kaçınmak için, bu elektrikli cihazın veya elektrik kablosunun onarımları yetkili servislerimiz tarafından yapılmalıdır.
- Onarım gerekiyorsa, lütfen cihazı yetkili servise göndermek için müşteri hizmetleri ile iletişime geçin. (bkz. ek).
- Cihazı temizlemeden önce, güç kaynağına bağlı olup olmadığını ve tamamen soğuyup soğumadığını kontrol ediniz.
- Elektrik çarpması riskinden kaçınmak için, muhafazayı veya elektrik kablosunu suyla temizlemeyiniz ve suya daldırmayınız.
- Çıkarılabilen parçaların her birini sıcak suda yıkayın ve her bir kullanımdan sonra bunları iyice kurulayın.
- Cihazın temizlenmesiyle ilgili ayrıntılı bilgi için lütfen *Temizlik ve Bakım* bölümüne bakın.

- Cihazın, harici bir zaman ayarı veya ayrı bir uzaktan kumanda sistemi aracılığıyla çalıştırılması amaçlanmamıştır.
- Cihazı, etrafında yeterince boşluk olacak şekilde her zaman düzgün, ısıya dayanıklı, sıçramalara ve lekelerle karşı dayanıklı bir çalışma yüzeyine yerleştirin.
- **Dikkat:** Sepet tutucu çıkarıldıktan sonra, fritözün iç kısmına dokunmayınız. Tutucunun uygulandığı yüzeyde, sıcak yüzey tehlikesine dikkat çeken 'Hot surfaces(sıcak yüzey)' uyarı işareti bulunur.
- **Dikkat:** Sepet tutucu çekildiğinde, sıcak buhar çıkar. Ayrıca arkadaki havalandırma yuvalarından buhar çıkar. Ellerinizi ünitenin üzerindeki alandan uzakta tutun ve onun üzerine eğilmeyin.
- Yemeğin kendisi, tutucu ve insört sıcaktır. Tutucuya veya sepete dokunurken daima tutacağı tutun. Yiyeceğe dokunmadan önce biraz soğumasını bekleyin.
- Sepet tutucuyu daima ısıya dayanıklı bir yüzeye yerleştirin.
- Bu cihaz, ev içi veya benzeri uygulamalar için tasarlanmıştır, örneğin
  - Mağaza, ofis ve benzeri çalışma ortamlarındaki personel mutfaklarında,
  - Müşteriler tarafından otel, motel vb. konaklama yerlerinde,
  - Yatak ve kahvaltı tipi ortamlarda.

- Bu cihaz, 8 yaş ve üzeri çocuklar ile fiziksel, duyuşsal veya zihinsel yetenekleri kısıtlı, deneyim ve bilgi eksikliği olan kişiler tarafından gözetim altında olmaları halinde, cihazın güvenli bir şekilde nasıl kullanılacağına dair talimat almış olmaları ve ilgili güvenlik önlemlerine uyulmamasından kaynaklanan tehlikeleri anlamış olmaları halinde kullanılabilir.
- Çocukların, gözetim altında olmadıkları ve en az 8 yaşında olmadıkları sürece, cihaz üzerinde herhangi bir temizlik veya bakım çalışması yapmasına izin verilmemelidir.
- Çocukların cihazla oynamasına izin verilmemelidir.
- Cihaz ve elektrik kablosu her zaman 8 yaşından küçük çocuklardan uzak tutulmalıdır.
- **Dikkat:** Tüm ambalaj malzemelerini çocuklardan uzak tutun - bu tür malzemeler potansiyel bir tehlike kaynağıdır, örneğin boğulma.
- Kullanım sırasında fritözü gözetimsiz bırakmayın.
- Fritözü, sepet tutucuya takılmadan çalıştırmayın.

- Cihaz her kullanımdan önce ve sonra, ana gövde ve takılan ek parçalar, herhangi bir sorun olup olmadığı konusunda iyice kontrol edilmelidir. Örneğin, cihaz sert bir yüzeye düşürüldüyse veya elektrik kablosunu çekmek için aşırı güç kullanıldıysa, artık kullanılmamalıdır. Görünmez bir hasar bile cihazın çalışma güvenliği üzerinde olumsuz etkilere neden olabilir. Bu durumda müşteri hizmetleriyle derhal iletişime geçin.
- Cihazı duvara monte dolapların veya asılı nesnelerin altına veya doğrudan bir duvarın yanına veya köşeye yerleştirmeyin.
- Yakınlarda alev alır maddelerin tutulmadığından emin olun.
- **Dikkat:** Havalandırma yuvalarının üzerini kapatmayın.
- **Dikkat:** Cihazın veya elektrik kablosunun sıcak yüzeylere veya herhangi bir ısı kaynağıyla temas etmesine izin vermeyin. Elektrik kablosunun sarkmasına izin vermeyin. Kablo, cihazın sıcak parçalarından yeterince uzakta tutulmalıdır.
- Cihazı taşımadan önce yeterince soğumaya bırakın.
- **Fişi her zaman prizden çekin.**

- kullanım sonrası
- herhangi bir arıza durumunda ve
- cihazı temizlemeden önce.
- Fişi prizden çıkarırken asla elektrik kablosundan çekmeyin; daima fişin kendisini tutun.
- **Yüzeyi çizmemek için cihaza yiyecek ilave ederken veya çıkarırken metal mutfak aletleri kullanmayın.**
- Yanlış kullanımdan kaynaklanan hasarlar veya bu talimatlara uyulmaması durumunda sorumluluk kabul edilmeyecektir.

#### Kullanım amacı

- Bu cihaz sadece yemek pişirmek için kullanılmalıdır. Diğer kullanımlar yanlıştır ve kişisel yaralanmaya veya maddi hasarlara sebep olabilir.
- Klasik fritözlerden farklı olarak, bu cihaz sıvı yağ veya katı yağla kullanmak için tasarlanmamıştır.

#### İlk kez kullanmadan önce

- Cihazı ilk kez kullanmadan önce, kalan ambalaj malzemelerini ve etiketleri çıkarın.
- İçerisinde hiç yiyecek olmadan cihazı 200 °C'de 15 dk ısıtın. Bu işlem cihazın kendine has kokusunu azaltacaktır (bkz. *Manuel sıcaklık/süre seçiminin kullanılması*).
- Pencere veya balkon kapıları açılarak yeterli havalandırma sağlanmalıdır.
- Cihazı *Temizlik ve bakım* bölümünde anlatıldığı gibi temizleyin.

#### Çalışma ekranı









	Ekran - Otomatik programlar
	Seçici tuşlar - Sıcaklık artırma / azaltma
	Ekran - Pişirme / Sıcak hava
	Ekran - Isıtma
	Ekran - Sıcaklık
	Ekran - Kalan çalışma süresi
	Seçici tuşlar - Süre artırma/ azaltma
	Seçici tuşlar - On / Off (açma/kapama) ve Start / Stop (başlat / durdur)
	Seçici tuş - Otomatik programlar ve Değişikliklerin otomatik programlara kaydedilmesi (Hafıza fonksiyonu)

## Ünitenin hazırlanması

1. Üniteyi her zaman kuru, düzgün, kaymaz ve ısıya dayanıklı ve lastik ayaklarla temastan etkilenmeyen bir yüzeye yerleştirin.
2. Pişirilecek yiyecekleri hazırlayın.
3. Fişi prize takın.
4. Yiyeceği, tutucu takılı halde sepetin içerisine yerleştirin. 'MAX' işaretini aşmadığınızdan emin olun.

5. Sepet tutucuyu cihaza monte edin. Doğru şekilde takılırsa, bir bip sinyali duyulur ve ekranda kısa süre ışık yanıp söner. Önde kırmızı gösterge ışığı yanar. Tutucu takılmadan, cihaz çalıştırılmaz.
6. 2 saniye **süreyle**  $\frac{1}{6}$  düğmesine basarak fritözünü açın. Kapatmak için, yine 2 saniye süreyle aynı düğmeye basın. Cihaz kullanılmıyorsa, kısa süre sonra cihaz kendiliğinden kapanır.

## Otomatik programların kullanılması

Sembol	Yiyecek	İpuçları	Sıcaklık	Saat
	Patates kızartması (donmuş)	Bir kere döndürün  Maksimum 1,5 kg Tekrarlı bir şekilde döndürün	200 °C	20 - 30 dk  35 - 45 dk
	Pastırma		180 °C	16 dk
	Tavuk parçaları (taze) Tavuk parçaları (donmuş)  Tavuk (bütün, maks. 1,5 kg)	Bir kere döndürün Bir kere döndürün  Tekrarlı bir şekilde döndürün	180 °C	20 - 25 dk 22 - 25 dk, kalınlığına bağlı olarak  60 dakika
	Karides (taze) Karides (donmuş)		180 °C	12 dk 15 - 17 dk
	Et		180 °C	10 - 16 dk, kalınlığına bağlı olarak
	Fırına dayanıklı kek kalıplarında küçük kekler		200 °C	13 - 17 dk
	Sebzeler, örn. yeşil kabak havuç	Bir kere döndürün Bir kere döndürün	160 °C	15 - 17 dk 10 - 12 dk
	Balık		180 °C	18 dk

1. Ünitenin hazırlanmasında (1-6) açıklandığı gibi devam edin ve  $\equiv$  tuşuna basın.  
⇒ İlk otomatik program ekranda gösterilir.
2. İstenen otomatik program gösterilene kadar  $\equiv$  düğmesine basmaya devam edin. Sıcaklık ve süre ekranda dönüşümlü olarak gösterilir.

### İpucu:

Sıcaklık ve süre ayarlarını ayrı ayrı ayarlamak için, süre ve sırasıyla sıcaklığı ayarlamak için  $\Delta \nabla$  veya  $\Delta \nabla$  tuşlarına basın.

**Hafıza fonksiyonu**, değişiklikleri kalıcı olarak otomatik programa kaydetmeye imkan verir. Bu işlem,  $\equiv$  tuşu yaklaşık 2 saniye basılı tutularak yapılır. 2 bip sinyali ayarın kaydedilmiş olduğunu teyit eder.

3.  $\frac{1}{6}$  tuşuna basın.  
⇒ Yiyecek artık pişmektedir. Ekrandaki değerler sıcaklık ve kalan çalışma süresi arasında değişir. Sesli bip sinyali, önceden ayarlanmış işlem süresinin geçmiş olduğunu gösterir.

4. Sepet tutucuyu fritözden çıkarmak için tutamağı kullanın.
5. Sepet tutamağı üzerindeki bırakma tuşuna basın ve sepeti çıkarın.
6. Pişmiş ürünü ısıya dayanıklı kaba aktarın.
7. Sepet tutucunun ve sepetin soğuması için yeterince bekleyin.
8. Fişi prizden çekin.
9. Sepet tutucuyu ve sepeti *Temizlik ve Bakım* bölümünde anlatıldığı gibi temizleyin.

#### Manuel sıcaklık/süre seçiminin kullanılması

1. *Ünitenin hazırlanmasında* (1-6) açıklandığı gibi devam edin.
2. Dakikaları ayarlamak için ▲ veya ▼ tuşlarını kullanın.
3. Sıcaklığı ayarlamak için ▲ veya ▼ tuşlarını kullanın.
4. % tuşuna basın. Ekrandaki değerler sıcaklık ve kalan çalışma süresi arasında değişir.  
➔ Yiyecek artık pişmektedir. Sesli bip sinyali, önceden ayarlanmış işlem süresinin geçmiş olduğunu gösterir.
5. Otomatik programların kullanılması *bölümünde tanımlandığı gibi* 4-9. adımlarla devam edin.

#### Hava fritözüyle kızartma işlemine yönelik faydalı ipuçları

- Temel otomatik program ayarlarıyla yemeğinizi hazırlayabilirsiniz veya kendi ihtiyaçlarınıza göre bu ayarları yapabilirsiniz.
- Listeli pişirme sürelerinin yalnızca yaklaşık olduğuna dikkat edin.  
Gıda türüne bağlı olarak, pişirme süreleri ve sıcaklıklarının ayarlanması gerekebilir.
- Daha büyük miktarlarla, pişirme süresi artar. Gıdanın sık döndürülmesini tavsiye ederiz.
- Gıdanın rengi çok koyu olursa, pişirme süresini kısaltmadan önce, öncelikle sıcaklığı azalmaya çalışın.
- Besleyici, sağlıklı derin kızartma işlemi için, nişastalı gıdaları, yani ortalamadan daha fazla nişasta içeriği olan gıdalara derin kızartma işlemi uygularken, en fazla 170 °C'lik bir sıcaklık ayarını kullanmanızı öneririz. Düşük kızartma sıcaklığı ve kızartma sepetinde eşit derecede azaltılmış yiyecek miktarıyla, sağlığa zararlı maddelerin oluşması asgari bir değerde sınırlandırılır.
- Sıcak havalı fritöz için çok çeşitli tarife fikirleri mevcuttur.

#### Temizleme ve Bakım

- Cihazı temizlemeden önce, güç kaynağından ayırdığınızdan ve tamamen soğuduğundan emin olun.
- **Dikkat:** Elektrik çarpması riskinden kaçınmak için, fritözün dışını veya elektrik kablosunu herhangi bir sıvıyla temizlemeyiniz ve suya daldırmayınız.
- Sepetin veya tutucusu üzerindeki seramik kaplamanın çizilmesini önlemek için, aşındırıcı maddeler veya sert temizleme solüsyonları kullanmayın.
- Sepet ve tutucu sıcak sabunlu suyla temizlenmelidir. Daha sonra iyice kurulayın.
- **Dikkat:** Cihazın parçalarından herhangi birini bulaşık makinesine koymayın.
- Muhafazanın dışı ve sepet tutucunun uygulandığı yüzey, ıslak ve tıy bırakmayan bir bezle temizlenebilir.

#### Bertaraf



Bu sembole işaretlenmiş cihazlar, geri dönüştürülebilir değerli malzemeler içerdiklerinden ev atıklarınızdan ayrı olarak atılmalıdır. Uygun bertaraf çevre ve insan sağlığını korur. Yerel yetkiliniz veya satıcınız bu konuda bilgi sağlayabilir.



veya şu adrese bakınız:  
[www.severin.de/Service/recipes](http://www.severin.de/Service/recipes)

**İthalatçı Firma:**

Aykut Global İthalat İhracat Anonim Şirketi  
 Altunizade Mah. Ord. Prof. Dr. Fahrettin Kerim  
 Gökay Cad. No:13/3  
 Üsküdar 34662 - İstanbul / TÜRKİYE  
 Üsküdar Vergi Dairesi - 122 082 7157  
 Tel: 0216 634 44 44  
 Faks: 0216 634 39 88

**İmalatçı Firma:**

SEVERIN Elektrogeräte  
 Röhre 27  
 D-59846 Sundern / Germany  
 Tel +49 2933 982-0 Faks +49 2933 982-1333  
 information@severin.de

**Taşıma ve Nakliye Sırasında Dikkat Edilecek Hususlar:**

- Ürününüzü dolu veya boş kullanırken, düz ve kayfan olmayan zeminler üzerinde durmasını sağlayınız.
- Ürünü bir zemine koyarken ürün ile zemin temasının hızlı ya da sert olmamasını sağlayınız. Aksi takdirde ürün zarar görebilir.
- Taşıma veya nakliye sırasında ürünün boş ve kuru olmasını sağlayınız, titreşime ve darbeye maruz kalmayacak bir koruma veya ambalaj ile bu işlemin yapılması gerekmektedir.

**Kullanım Hatalarına İlişkin Bilgiler:**

Ürünün amacına uygun olarak kullanılmaması durumunda ürün ve/veya kişiler zarar görebilir. Tanıtma ve kullanım kılavuzu okunmalı ve ürün bu talimatlara uygun olarak kullanılmalıdır.

**Kullanım Ömrü Bilgisi:**

6502 Tüketici koruma kanunu tarafından satış sonrası hizmetler yönetmeliği ek liste de tespit ve ilan edilen kullanım ömrü 7 yıldır.

**Enerji Tüketimi Açısından Verimli Kullanıma İlişkin Bilgiler:**

Kısıtlı enerji kaynaklarımızı verimli kullanmak adına, ürününüzü aktif olarak kullanmadığınız sürece fişten çekiniz. Standby özelliği olan modellerde ürünü standby modunda bırakmamaya özen gösteriniz.

**Ürünün Montajı:**

Ürünün montajı için teknik kişiye ihtiyaç yoktur. Tanıtma ve kullanma kılavuzundaki talimatlara göre ürünü kullanıma hazır hale getirebilirsiniz. Ürününüzü ılık su ile temizledikten sonra güvenle kullanabilirsiniz.

**Satış Sonrası Hizmetler:**

Telefon: 444 43 97  
 Adres: Barbaros Mahallesi Sedef Sokak  
 Validebağ Konakları A2 Blok D:19  
 Üsküdar - İstanbul

Güncel yetkili servis iletişim bilgileri ve yedek parça malzeme temini için yukarıda iletişim bilgileri bulunan Müşteri Hizmetleri ile iletişime geçebilirsiniz. Tüketiciler, şikayet ve itirazları konusundaki başvurularını tüketici mahkemelerine ve tüketici hakem heyetlerine yapabileceklerdir. Ürünün 6502 sayılı Tüketicinin Koruması korunması hakkında kanun da tanımlanmış ve 'Ayrılmış mal' olarak nitelendirilen kapsama 44 girmesi durumunda;

(1) Malın ayıplı olduğunun anlaşılması durumunda tüketici;

- Satılanı geri vermeye hazır olduğunu bildirerek sözleşmeden dönme,
- Satılanı alıkoymuş ayıp oranında satış bedelinden indirim isteme,
- Aşırı bir masraf gerektirmediği takdirde, bütün masrafları satıcıya ait olmak üzere satılanın ücretsiz onarılmasını isteme, İmkan varsa, satılanın ayıpsız bir misli ile değiştirilmesini isteme, seçimli haklarından birini kullanabilir.

(2) Ücretsiz onarım veya malın ayıpsız misli ile değiştirilmesi hakları üretici veya ithalatçıya karşı da kullanılabilir. Bu fıkradaki hakların yerine getirilmesi konusunda satıcı, üretici ve ithalatçı müteselsilen sorumludur. Üretici veya ithalatçı, malın kendisi tarafından piyasaya sürülmesinden sonra ayıbın doğduğunu ispat ettiği takdirde sorumlu tutulmaz.



(3) Ücretsiz onarım veya malın ayıpsız misli ile değiştirilmesinin satıcı için orantısız güçlükleri beraberinde getirecek olması halinde tüketici, sözleşmeden dönme veya ayıp oranında bedelden indirim haklarından birini kullanabilir. Orantısızlığın tayininde malın ayıpsız değeri, ayıbın önemi ve diğer seçimlik haklara başvurmanın tüketici açısından sorun teşkil edip etmeyeceği gibi hususlar dikkate alınır.

(4) Ücretsiz onarım veya malın ayıpsız misli ile değiştirilmesi haklarından birinin seçilmesi durumunda bu talebin satıcıya, üreticiye veya ithalatçıya yöneltilmesinden itibaren azami otuz iş günü, konut ve tatil amaçlı taşınmazlarda ise altmış iş günü içinde yerine getirilmesi zorunludur. Ancak, bu kanunun 58 inci maddesi uyarınca çıkarılan yönetmelik eki listede yer alan mallara ilişkin, tüketicinin ücretsiz onarım talebi, yönetmelikte belirlenen azami tamir süresi içinde yerine getirilir. Aksi halde tüketici diğer seçimlik haklarını kullanmakta serbesttir.

(5) Tüketicinin sözleşmeden dönme veya ayıp oranında bedelden indirim hakkını seçtiği durumlarda, ödemiş olduğu bedelin tümü veya bedelden yapılan indirim tutarı derhal tüketiciye iade edilir.

# SERVIS LİSTESİ

## YILDIRIM SOĞUTMA

0322 444 30 66  
P.T.T MAHALLESİ 3556. SOKAK NO: 4/1 YÜREĞİR  
ADANA

## AKDENİZ SOĞUTMA

0533 713 11 40  
HIZIRBEY MAHALLESİ 1509 SOK. NO:3/2A MERKEZ  
ISPARTA

## ABDULLAH KARACA

0344 221 87 04  
İSMETPAŞA MAH. BELLİ İŞHANI ALTI NO:3/A MERKEZ  
KAHRAMANMARAŞ

## SANAL BİLGİSAYAR DAYANIKLI TÜKETİM MALLARI TURİZM Pazarlama SANAYİ VE TİCARET LTD.ŞTİ.

0324 622 18 51  
ÖĞRETMENLER MAH. RASİM DOKUR CADDESİ ÇOPUR APT. NO:8 TARSUS  
MERSİN

## HAYAT ELEKTRONİK ELEKTRİK KİMYA ÜRETİM Pazarlama SERVİS VE DANIŞMANLIK

0424 444 30 66  
İZZET PAŞA MAHALLESİ HACI TEVHİK EFENDİ SOKAK NO: 36 D MERKEZ  
ELAZIG

## ERKAN TEKNİK

0446 214 24 64  
KARAAĞAÇ MAH. ŞEHİT POLİS KENAN ARDIÇ CAD.NO:3/2Z4  
ERZİNCAN

## UĞUR OTOMASYON

0532 178 41 32  
TOPÇULAR MAHALLESİ TOMURCUK SOKAK NO: 14 B01 MERKEZ  
İGDIR

## GÜLTEPE SOĞUTMA

0432 216 48 90  
BAHÇIVAN MAHALLESİ ABDURAHMAN GAZI 3. SOKAĞI NO : 5/2A İPEKYOLU  
VAN

## YAŞAR ŞEN

0533 713 11 40  
ÇAY MAHALLESİ ZİNCİRLİ HAN SOKAK NO:14/1 SANDIKLI  
AFYONKARAHİSAR

## ÜÇGEN SOĞUTMA

0256 811 55 12  
YENİ MAH SELANIK CAD. İNAN APT. NO:61/4 DİDİM  
AYDIN

## KIRCA TEKNİK SERVİS

0532 727 43 52  
MENDERES MAHALLESİ SEYFİ DEMİRSOY CAD. NO: 6 A BUCA  
İZMİR

## SEFA TEKNİK

0232 632 11 62  
İNKILAP MAHALLESİ VAKİF SOKAK NO: 3/A BERGAMA  
İZMİR

## DENİZ İSITMA SOĞUTMA

0543 965 39 39  
ÜNALAN MAHALLESİ 1.BOSTANCI SOKAK NO: 24 A UŞAK MERKEZ  
UŞAK

## RAM BİLGİSAYAR

0488 215 12 42  
BAHÇELİEVLER MAH.STAD CADDESİ NO 5/A  
BATMAN

## İDEAL OTOMASYON BİLGİ İŞLEM

0342 339 16 72  
DEĞİRMİÇEM MAHALLESİ M. AKSOY BLV.NO:75/C  
GAZİANTEP

## GAP SOĞUTMA

0414 444 30 66  
KARSIYAKA MAHALLESİ KARSIYAKA CAD. NO: 85 B HALİLİYE  
SANLIURFA

## MERKEZ TEKNİK SERVİS İKLİMLENDİRME

0312 381 04 00  
DURALI ALIÇ MAHALLESİ ŞEHİT HAKAN YORULMAZ CADDESİ NO : 66 B  
MAMAK  
ANKARA

## SANTA TEKNİK

0312 484 07 99  
GAZIOSMANPAŞA MAHALLESİ PLEVNE CADDESİ No : 22 B GÖLBAŞI  
ANKARA

## MEVSİM İKLİMLENDİRME İNŞAAT SANAYİ VE TİCARET LIMITED ŞİRKETİ

0532 773 05 96  
ARIFIYE MAH. MUSTAFA KEMAL ATATÜRK CAD. NO:22/A ODUNPAZARI  
ESKİŞEHİR

## ÖZEN ELEKTRONİK

0454 212 04 40  
HACİSİYAM MAH. İNÖNÜ CAD. KABACAĞUZ SOKAK NO:3 GİRESUN  
GİRESUN

## KMS SATIŞ SONRASİ HİZMETLER

0366 214 26 96  
İSMALBEY MAH. ŞEHİT ERTAN SIVRİOĞLU SOKAK NO: 51  
KASTAMONU

## UZMANLAR TEKNİK İSİ, SOĞUTMA SİSTEMLERİ

0366 215 37 86  
AKTEKKE MAHALLESİ FAKÜLTE SOKAK NO:6 A MERKEZ  
KASTAMONU

## ÖZEN ELEKTRONİK

0452 444 30 66  
YENİ MAHALLESİ 322 SOKAK NO: 10 A ALTINORDU  
ORDU

## UĞUR ELEKTRONİK

0286 566 80 30  
İSMETPAŞA MAHALLESİ MÜLAZİM RIZA SOKAK NO:8-14/1 ÇANAKKALE  
ÇANAKKALE

## MUTLU ORTA

0284 715 22 71  
YUKARI ZAFERİYE MH. İLYAS BEY CD. NO: 15/26 KEŞAN  
EDİRNE

## KİNETİK ELEKTROMEKANİK ENERJİ GÜVENLİK SİSTEMLERİ SANAYİ TİCARET LIMITED ŞİRKETİ

0212 787 20 40  
FERHATPAŞA MAH. ATATÜRK CAD. HAMDİ ŞANLI APT. BLOK NO: 44 İÇ KAPI  
NO: 207 CATALCA  
İSTANBUL

## SEVİNC ELEKTRİK

0212 582 33 25  
YENİDOĞAN MAHALLESİ 48. SOKAK NO:103 A ZEYTİNBURNU  
İSTANBUL

## ŞEKER SOĞUTMA ELEKTRİK ELEKTRONİK KLİMA BEYAZ EŞYA

0532 591 04 22  
CEVİZLİ MAH. NEŞE SOKAK NO:20/B MALTEPE  
İSTANBUL

## ER TEKNİK

0288 444 30 66  
KURTULUŞ MAHALLESİ GAZİ MUSTAFA KEMAL BULVARI NO: 74 A BABAESKİ  
KIRKLARELİ

## KARDEŞLER ELEKTRİK

0262 646 64 28  
OSMAN YILMAZ MAHALLESİ KADIOĞLU CADDESİ NO : 17 B GEBZE  
KOCAELİ

## GARANTİ

### CİHAZ SAHİBİNİN

İsim: .....

Adres: .....

EvTel: .....

Cep Tel: .....

İş Tel: .....

E-mail: .....

### ÖNEMLİ NOT

Lütfen bu kuponu sağ tarafta yazılı olan adrese gönderiniz.



Altunizade Mah. Ord. Prof.  
Dr.Fahrettin Kerim Gökay Cad.  
No:13/3 Üsküdar/İSTANBUL  
T: 0216 634 44 44/ F: 0216 634 45 70

### GARANTİ BELGESİ

- Garanti süresi, malın teslim tarihinden başlar ve 2 (iki) yıldır.
- Malın bütün parçaları dahil olmak üzere malın tamamı garanti süresince garanti kapsamındadır.
- Malın ayıplı olduğunun anlaşılmaması durumunda tüketici, 6502 sayılı Tüketicinin Korunması Hakkında Kanununun 11 inci maddesinde yer alan;  
a- Satılanı geri vermeye hazır olduğunu bildirerek sözleşmeden dönme,  
b- Satılanı alıkoymuş, ayıp oranında satış bedelinde indirim isteme,  
c- Asın bir masraf gerektirmediği takdirde, bütün masrafları satıcıya ait olmak üzere satılanın ücretsiz onarılmasını isteme,  
ç- imkan varsa, satılanın ayıpsız bir misli ile değiştirilmesini isteme, haklarından birini kullanabilir.
- Ücretsiz onarım veya malın ayıpsız misli ile değiştirilmesi hakları üretici veya ithalatçıya karşı da kullanılabilir. Bu fıkradaki hakların yerine getirilmesi konusunda satıcı, üretici ve ithalatçı müteselsilen sorumludur. Üretici ve ithalatçı, malın kendisi tarafından piyasaya sürülmesinden sonra ayıplı doğduğuna ispat ettiği takdirde sorumluluğu tutulamaz.
- Ücretsiz onarım veya malın ayıpsız misli ile değiştirilmesinin satıcı için orantısız güçlükleri beraberinde getirecek olması halinde tüketici, sözleşmeden dönme veya ayıp oranında bedelden indirim haklarından birini kullanabilir. 1 Orantısızlığın tayininde malın ayıpsız değeri,

- aybının önemi ve diğer seçicilik haklara basvurmanın tüketici açısından sorun teşkil edip etmeyeceği gibi hususlar dikkate alınır. Ücretsiz onarım veya malın ayıpsız misli ile değiştirilmesi haklarından birinin seçilmesi durumunda bu talebin satıcıya, üreticiye veya ithalatçıya yöneltilmesinden itibaren azami otuz is günü, konut ve tatil amaçlı tasınmazlarda ise altmış is günü içinde yerine getirilmesi zorunludur.\* Ancak, bu Kanununun 58 inci maddesi uyarınca çıkarılan yönetmelik eki listede yer alan mallara ilişkin, tüketicinin ücretsiz onarım talebi, yönetmelikte belirlenen azami tamir süresi içinde yerine getirilir. Aksi halde tüketici diğer seçicilik haklarını kullanmakta serbesttir.
- Tüketicinin sözleşmeden dönme veya ayıp oranında bedelden indirim hakkını seçtiği durumlarda, ödemiş olduğu bedelin tümü veya bedelden yapılan indirim tutun derhal tüketicisine iade edilir.
- Seçicilik hakların kullanılmasında nedeniyle ortaya çıkan tüm masraflar, tüketicinin seçtiği hakkı yerine getiren tarafta karşılanır. Tüketicisi bu seçicilik haklarından biri ile birlikte 11/1/2011 tarihli 6098 sayılı Türk Borçlar Kanunu hükümleri uyarınca tazminat da talep edebilir.

## GARANTİ

## GARANTİ BAŞLATMA KUPONU

Satıcı Firma Kaşe ve İmza

Yetkili Servis Kaşe ve İmza

CİHAZIN	CİNSİ :		SATIŞ TARİHİ :	
	MARKASI :		FATURA NO :	
	MODELİ :		MONTAJ TARİHİ :	
	SERİ NO :			

Üretici veya İthalatçı Firmanın	Satıcı Firmanın	Ürünün
Ünvanı: Aykut Global İthalat İhracat A.Ş.	Ünvanı:	Markası:
Adres: Altunizade Mah. Ord. Prof. Dr. Fahrettin Kerim Gökay Cad. No: 13/3 Üsküdar/İSTANBUL	Adres:	Cinsi:
Telefonu: 0216 634 44 44	Telefonu:	Modeli:
Faks: 0216 634 45 70	Faks:	Bandrol ve Seri No:
	e-posta:	Teslim Tarihi:
	Fatura Tarih ve Sayısı:	Garanti Süresi: 2 Yıl
	Teslim Tarih ve Yeri:	Azami Tamir Süresi: 20 iş günü

Üretici veya İthalatçı Firmanın	Satıcı Firmanın	Ürünün
Yetkili İmzası:	Yetkili İmzası:	Yetkili İmzası:
Firma kaşesi:	Firma kaşesi:	Firma kaşesi:

\* Aykut Global İthalat İhracat Anonim Şirketi tarafından verilen işbu garanti, cihazın anormal bir şekilde ve/veya maksat dışı kullanılmasından dolayı doğacak arızaların giderilmesini kapsadığı gibi aşağıda belirtilen hususlarda garanti dışı kalır.

1- Müsteriye tesliminden sonra meydana gelen hasar ve arızalar, 2- Kullanma hatalarından meydana gelen hasar ve arızalar, 3- Voltaj düşüklüğü ve fazlalığı, 4- Hatalı elektrik ve su tesisatı, uygun olmayan su kullanmak, 5- Cihazın etiketinde yazılı voltajdan farklı voltajda kullanma nedeni ile hasar ve arızalar, 6- Cihazın dış bölümleri ile ilgili saç ve plastik aksamın çizilme ve/veya kırılması, 7- Cihazlarımız ev tipidir, ticari ve endüstriyel kullanma uygun değildir. 8-. Garanti Belgesi üzerinde veya cihaz üzerindeki seri numarasında tahrifat yapıldığında GARANTİ GEÇERSİZDİR.

# Müşteri Hizmetleri

## 444 43 97

Adres: Barbaros Mah.Sedef  
Sok.Validebağ Konakları  
Tophaneliođlu Cad. A2 Blok No:19  
34746 Üsküdar/İstanbul

# SEVERIN

İthalatçı Firma  
Aykut Global İthalat İhracat A.Ş.  
Altunizade Mah. Ord. Prof. Dr. Fahrettin Kerim  
Gökay Cad. No:13/3 Üsküdar/İSTANBUL  
Tel: 0216 634 44 44  
[www.aykutglobal.com.tr](http://www.aykutglobal.com.tr)

[www.severin.com](http://www.severin.com)

Teknik deđişiklik hakkı saklıdır / Model özellikleri deđişebilir.  
I/M No.: 9358.0000