



# DEFYA

## İYİ YE İYİ YAŞA!

### blendtec®

#### EV TİPİ BLENDER SERİSİ

#### KULLANMA KILAVUZU



# DEFYA ÜRÜN AİLESİ

## Kurutucu:



TRIBEST SEDONA CLASSIC



TRIBEST SEDONA SUPREME



TRIBEST SEDONA EXPRESS



WARTMANN WM-2206  
PASLANMAZ ÇELİK



WARTMANN WM-2110  
PASLANMAZ ÇELİK



WARTMANN WM-1912  
PASLANMAZ ÇELİK

## Sıkacak:



TRIBEST  
GREENSTAR 5



TRIBEST  
GREENSTAR



TRIBEST  
GREENSTAR  
"KROM"



TRIBEST  
GREENSTAR  
"SİYAH"



TRIBEST  
SOLOSTAR



TRIBEST  
SOLOSTAR  
"KROM"



LURCH



TRIBEST  
Z-STAR

## Dondurma:



YONANAS

## Bitkisel İçecek:



TRIBEST  
SOYABELLA





Defya olarak bizim için **“iyi yaşam”**  
önce gıdanın özüne olan bir yolculuğa çıkmakla başlıyor.

**“iyi yaşam”** yolculuğunda iyi beslenmeyi kolaylaştırmak adına sunduğumuz araçlarla ve sağlıklı yaşamı destekleyen detoks reçeteleri ile **“Defya İyi Yaşam Ailesi”** üyelerimizin her zaman yanında olmaya ve iyi beslenmek adına tüm birikimimizi aile üyelerimize ulaştırmaya çalışıyoruz.

***Modern hayatın yoğun temposunda aile üyelerimizi iyi yaşamın dinginliğine eğlenceli bir şekilde iyi besinle ulaştırmayı kendimize bir görev olarak kabul ediyoruz.***

Sağlıklı yaşamın keyifli yanını paylaşmak için etkinlikler düzenliyoruz, iyi besinin özüne ulaşmak için kişiselleştirilebilir reçeteler sunuyor, bu amaç doğrultusunda dünyaca ünlü mutfak ekipmanlarını sizlerle buluşturuyoruz.

Çünkü en iyisi, kendi yaptığınız.

Sizi de bu yolculukta bizimle birlikte yürümeye davet ediyoruz.  
Ailemizin bir üyesi olmanız için sabırsızlıkla bekliyoruz.

**DEFYA**

**İYİ YE İYİ YAŞA!**



Lütfen Kullanmadan önce talimatları okuyunuz

# DİKKAT: ÖNEMLİ BİLGİ

**YANIK KOKUSU MU ALIYORSUNUZ?  
ENDİŞELENMEYİN, HER BİR MOTORUMUZU  
İYİCE TEST EDİYORUZ. HAFİF BİR YANIK  
KOKUSU NORMALDİR VE SADECE YENİ  
MOTORUN ÇALIŞMA KOKUSUDUR.**

## GARANTİ BİLGİSİ

Motor tabanı ve hazne tertibatı, tüm hareketli hazne parçaları dahil garanti süresi boyunca sızıntı veya kırılmaya karşı garanti kapsamındadır. Blendtec, blender motorunun malzeme ve işçilik açısından garanti süresi boyunca hatasız olmasını garanti eder. Bu süre zarfında, bu tür kusurlar Blendtec'in kararına bağlı olarak ücretsiz olarak tamir edilecek veya ürün değiştirilecektir. Bu garanti, yanlış kullanım, kaza veya ihmalden kaynaklanan hasarları kapsamaz. Eski ürünler, orijinal olarak satın alınan modellerle tamamen aynı olmayan bir modelle tamir edilebilir veya değiştirilebilir. Orijinal renkler mevcut olmayabilir. Garantiler doğrulanmış (fatura aslı) satın alma tarihinden itibaren başlar.

Kozmetik hasar, ürün kötüye kullanımı, makul olmayan kullanım, kaza sonucu ortaya çıkan hasar (yangın, sel, deprem veya diğer doğal afetler dahil), ürün kurcalama, Blendtec tarafından onaylanmayan aksesuarların kullanımı, yetkili olmayan servis acenteleri tarafından verilen veya teşebbüs edilmiş servis birimleri, değişiklikler veya ticari amaçlarla kullanılmış veya kullanılmış olması bu garanti kapsamında değildir. Not: Yılda 1.000'den fazla döngü, ticari kullanım varsayımı yaratır. Bu kılavuzda ve [www.Blendtec.com](http://www.Blendtec.com) adresinde bulunan talimatlara, uyarılara ve korumalara uyulmaması da garantiyi geçersiz kılar.

Garanti, Blendtec motor tabanı ve hazne beraber takım olarak alınması durumunda geçerlidir. Ayrıca alınan hazneler bu garantiye dahil değildir.





## İÇİNDEKİLER

Önemli Güvenlik Bilgileri .....	7-9
Çevre Talimatları .....	9
Uyarı .....	10
Temizleme ve Bakım .....	10
Blender ile İlgili Temel İşlevler .....	11-14
Blenderlar ve Aksesuarlar .....	15-16
Hızlı Başlangıç - Dokunmatik Yüzey Simgeleri ....	17
Binlerce Tarif .....	18-21
Sık Sorulan Sorular ve Arıza Giderme .....	22
Servis Listesi .....	23-25
Garanti Belgesi .....	26

# ÖNEMLİ GÜVENLİK BİLGİLERİ

**Blendtec®** blenderi kullanmadan önce tüm talimatları dikkatlice okuyun. Bu talimatlara uyulması, blenderi en iyi şekilde kullanmanızı sağlayacak ve yaralanmaları ve makinenin zarar görmesini önlemeye yardımcı olacaktır.

## **Hareketli parçalara dokunmayın.**

- Parmaklarınızı, ellerinizi, saçınızı ve giysilerinizi tüm hareketli parçalardan DAİMA uzak tutun.
- Eşyalar bıçağa veya blender haznesine zarar verebileceğinden kullanım sırasında tüm eşyaları dişli yuvasından ve blender haznesindeki bıçaktan DAİMA uzak tutun.
- Blender haznesi motor tabanının üzerindeyken blender haznesine ASLA elinizi sokmayın veya hazneye elinizle herhangi bir şey eklemeyin.
- Blender, motor tabanında olsa da olmasa da ASLA haznedeki bıçağa dokunmayın.
- Blender motoru çalışıyorsa, hazneyi ASLA dişli yuvasına yerleştirmeyin.
- İşlem sırasında blender haznesini SALLAMAYIN veya ÇIKARMAYIN.

## **Bu önlemler, kişisel yaralanmaları ve/veya blenderın zarar görmesini engelleyecektir.**

### **Blender zarar görmüşse asla blenderı kullanmayın.**

Blender arızalanırsa, hemen yetkili bir Blendtec servis temsilcisi ile iletişime geçin. Herhangi bir şekilde blender düşerse veya hasar görürse, blenderın incelenip tamir edilmesi, elektronik veya mekanik ayarlarının yapılması veya olası değişimi için derhal bir Blendtec servisine gönderin.

### **Blenderi asla sıvı içinde kullanmayın.**

Elektrik çarpması riskine karşı korunmak için motor tabanını suya veya başka bir sıvıya sokmayın. Blenderı ıslanabileceği dış mekanlarda kullanmayın. Bu durum, garantiyi geçersiz kılar.

### **Blendera yiyecek dışında başka bir şey koymayın.**

Mutfak eşyaları, taş, cam ve diğer gıda dışı ürünlerin hazneye konması tehlikelidir. Bu tür yabancı cisimler neden olduğu hasarlar garantiyi geçersiz kılar. Kişilerin ağır şekilde yaralanmasını veya blenderın zarar görmesini önlemek için kanştırırken ellerinizi ve Blender aksesuarlarını hazneden uzak tutun.

Blender aksesuarları, sadece blender çalışmıyorken kullanılabilir.

### **Blenderi kapağı açık şekilde asla çalıştırmayınız.**

### **Bu ürün aralıksız şekilde 5 dakikadan daha uzun bir süre KULLANILMAMALIDIR.**

### **Blenderi Blendtec'in satmadığı aksesuarları kullanarak çalıştırmayın.**

Onaylanmamış herhangi bir aksesuarın kullanılması yangına, elektrik çarpmasına ve/veya yaralanmaya neden olabilir. Tüm bunlar garantiyi geçersiz kılar.

### **Cihaz çalışırken blender haznesi uygun şekilde yerleştirilmiş olmalıdır.**

### **Uyarı: Sıcak sıvıları veya diğer sıcak bileşenleri karıştırmayın.**

Karıştırma işleminin kaynamış veya çok sıcak sıvılarla başlatılması, yanıklara veya kapağın patlamasına neden olabilir.

## **Sıcak/Çorba modundayken dikkatli şekilde kullanın.**

Sıcak Çorba modunda karıştırırken, bıçağın sürtünmesi hazne içındekileri ısıtır. Havalandırmalı kapak, basınç tahliyesine izin verir. Orta kapaktan çıkan buhara temas etmemeye dikkat edin.

## **Güç kablosu önlemleri**

- Hasarlı bir kablo ve fiş ile ASLA çalıştırmayın. Elektrik kablosu hasar görürse, tehlikeyi önlemek için kablo, üretici veya yetkili servis temsilcisi tarafından değiştirilmelidir.
- Kablonun çalışma alanı tezgahından sarkmamasına DİKKAT EDİN.
- Ünite ile ASLA uzatma kablosu kullanmayın.
- Kullanılmadığında, blender konumunu değiştirmeden veya temizlemeden önce blender motorunun fişini prizden çekin.

## **Blender motorunu tamir etmeye çalışmayın.**

Blender motor kapağını kesinlikle çıkarmayın. Blender motoru ayarlayabileceğiniz veya bakımını yapabileceğiniz parçalar içermez. Tüm servis ayarlarını yetkili bir servis temsilcisi yapmalıdır. Kapağın çıkarılması veya blenderin tamir edilmeye çalışılması garantiyi geçersiz kılar.

## **Kullanılmadığı zamanlarda makineyi kapatın.**

Tüm Classic blenderlardaki ve Pro750'deki güç düğmesi, blender motor kapağının arkasında bulunur. Tüm Designer Serisi ve Professional 800 blenderları için güç düğmesi, dokunmatik yüzeyin sağ üst köşesinde bulunur.

## **Kullanımdan sonra, blender dışı yuvasına veya hazne miline dokunmaya çalışmayın!**

Blender dışı yuvası ve hazne mili, karıştırma işlemi sonrasında aşırı ısınabilir.

## **Blendtec Go aksesuarı ile ilgili özel güvenlik talimatları.**

- Hazne mikronizere tam şekilde oturtulmadan ASLA Blendtec GO aksesuarını çalıştırmayın.
- Blenderi, 60 saniyeden daha uzun süre GO aksesuarıyla birlikte çorba modunda ASLA kullanmayın veya çalıştırmayın.

## **Emniyet**

Bu cihaz, fiziksel, duyuşsal veya zihinsel engeli bulunan kişiler (çocuklar dahil) veya güvenlikten sorumlu bir kişi tarafından cihazın kullanımıyla ilgili denetim veya talimatlar verilmediği sürece, deneyim ve bilgi eksikliği olan kişilerin kullanımı için tasarlanmamıştır. Cihazla oynamadıklarından emin olmak için çocukları gözetmek gerekir.

## **Tezgah Üstü Kurulum**

- Elektrik prizine yakın bir yer seçin. Ayrıca yiyeceklere yakınlığı ve kullanılabilir tezgah alanını da göz önünde bulundurun.
- Blenderi, tezgahın üzerinde, blenderin yanlarındaki hava giriş deliklerinin ve arkasındaki boşluğun engellenmediği bir noktaya yerleştirin.
- Varsa, ses muhafazasının engelsiz bir şekilde hareketini sağlamak için ünitenin üstünde ve çevresinde yeterince yer olduğundan emin olun.

- Ünite fişini uygun elektrik korumalı bir prize takın.
- Pro 750 In-Counter kurulum talimatları için, lütfen online kullanım kılavuzuna bakın:

<https://www.blendtec.com/support/guides>

- Herhangi bir alet çocuklar tarafından veya çocukların yakınında kullanıldığında, yakın gözetim gereklidir.
- Dış mekanlarda kullanmayın.
- Kablonun masa veya tezgâh kenarından sarkmasını engelleyin.
- Fırın dahil olmak üzere kablunun sıcak yüzeylerle temas etmemesini sağlayın.
- Bu talimatlara uyulmaması halinde her türlü garanti geçersiz hale gelir.

**Bu blender sadece evde kullanım içindir! Bu blenderi ticari amaçlarla kullanmak, tüm garantileri geçersiz kılacaktır.**

**Blenderi, haznedeki işaretli kapasiteyi aşacak şekilde çalıştırmayın.**

BU TALİMATLARI SAKLAYIN.

## ÇEVRE TALİMATLARI

### AEEE yönetmeliğine uyum ve atık ürünün elden çıkarılması:

Bu ürün, T.C. Çevre ve Şehircilik Bakanlığı tarafından yayımlanan "Atık Elektrikli ve Elektronik Eşyaların Kontrolü Yönetmeliği"nde belirtilen zararlı ve yasaklı maddeleri içermez. AEEE Yönetmeliğine uygundur. Bu ürün, geri dönüşümlü ve tekrar kullanılabilir nitelikteki yüksek kaliteli parça ve malzemelerden üretilmiştir. Bu nedenle, ürünü, hizmet ömrünün sonunda evsel ya da diğer atıklarla birlikte atmayın. Elektrikli ve elektronik cihazların geri dönüşümü için bir toplama noktasına götürün. Bu toplama noktalarını bölgenizdeki yerel yönetime sorun. Kullanılmış ürünleri geri kazanıma vererek çevrenin ve doğal kaynakların korunmasına yardımcı olun. Ürünü atmadan önce çocukların güvenliği için elektrik fişini kesin ve kapıda kilit varsa çalışmaz duruma getirin.

### Ambalaj bilgisi:

Ürünün ambalajı, ulusal mevzuatımız gereği geri dönüştürülebilir malzemelerden üretilmiştir. Ambalaj atığını evsel veya diğer atıklarla birlikte atmayın, yerel otoritenin belirttiği ambalaj toplama noktalarına atın.



## UYARI

- Motoru sökmeyin, tamir etmeyin veya deęiřtirmeyin. Aksi takdirde yangın, elektrik çarpması veya yaralanma meydana gelebilir. Tamir için satıcı ile iletişime geçin.
- Kablo veya fiř tahrip edilmiş veya zarar görmüşse onları herhangi bir elektrik prizine sokmayın veya prizden çıkartmayın. Onarım için yetkili bir elektrikçiyle iletişime geçin. Aksi takdirde elektrik çarpması, kısa devre veya yangın meydana gelebilir.
- Motordaki hiçbir açıklığa veya delięe herhangi bir yabancı madde koymayın. Aksi takdirde yangın, elektrik çarpması veya yaralanma meydana gelebilir.
- Çocukların yakınında herhangi bir alet çalıştırıldığında kesinlikle gözetim gereklidir; uygun olmayan bir şekilde çalıştırma veya blender'ın yere düşürülmesi yaralanmaya veya ürünün arızalanmasına yol açabilir.
- Elleriniz ıslak olduğunda makineyi prize takmayın veya prizden çıkartmayın. Aksi takdirde elektrik çarpması veya yaralanma oluşabilir.
- Kabloyu doğru bir şekilde prize takın. Aksi takdirde elektrik çarpması veya yangın oluşabilir.
- Sadece uygun voltajlı elektrik kullanın. Aksi takdirde elektrik çarpması veya yangın oluşabilir. Farklı bir voltaj söz konusu olduğunda transformatör kullanın.
- Kabloyu ezerek kıvırmayın veya bağlamayın. Kabloyu çekiřtirmeyin, sıcak yerlere yaklařtırmayın, ağır bir nesnenin altına sokmayın veya dar bir alana sıkıřtırmayın. Kablonun zarar görmesi elektrik çarpmasına veya yangına yol açabilir.
- Yaralanma riskini azaltmak için, cam sürahi doğru bir şekilde yerleřtirilmeden, bıçak tertibatını asla motorun üzerinde takmayın.

## Temizleme ve Bakım


### Saklama

- Cihazı uzun süre kullanmayı düşünmüyorsanız, dikkatli bir şekilde saklayın.
- Cihazı kaldırmadan önce fiřini prizden çekin.
- Cihazı serin ve kuru bir yerde saklayın.
- Cihazı, çocukların ulaşamayacağı bir yerde muhafaza edin.

### Tařıma ve nakliye

- Tařıma ve nakliye sırasında cihazı orijinal ambalajı ile birlikte taşıyın. Cihazın ambalajı, cihazı fiziksel hasarlar a karşı koruyacaktır.
- Cihazın veya ambalajının üzerine ağır cisimler koymayın. Cihaz zarar görebilir.
- Cihazın düşürülmesi durumunda cihaz çalışmayabilir veya kalıcı hasar oluşabilir.

## BLENDER İLE İLGİLİ TEMEL İŞLEVLER



*“Blendtec, bir blenderdan daha fazlasıdır.  
Mutfaktaki birçok uygulama için kullanılabilir”*

# ÇOK YÖNLÜLÜK

## Karıştırma

Bu temel işlev, smoothieler, sulu hamurlar, kokteyller, kremşanti ve salata sosları yapmak için kullanılabilir.

Temel karıştırma işlemi için istenen hızı seçin ve tercih edilen yoğunluğa ulaşıncaya kadar çalıştırın.

## Sulu Öğütme

Blender, ıslatılmış tahıllar ve çiğ et gibi nemli yiyecekleri öğütürken sulu bir öğütücü görevi görür.

İstenilen kıvamda öğütmek için darbe (pulse) özelliğini kullanın.

Çapraz kontaminasyonu önlemek için çiğ et öğütüldükten sonra blenderin iyice temizlendiğinden emin olun.

## Kuru Öğütme

Sıcak tahıllarda, unlu mamullerde ve ekmeklerde kullanım için baklagilleri veya tam tahılları kırar veya öğütür.

Tahılları öğütmek için istenen incelik derecesine kadar darbe (pulse) modunu kullanın ya da daha hassas tahıllar için daha uzun süre karıştırarak manuel hız kontrollerini kullanın.

Kuru öğütme, ayrıca ekmek kırıntıları yapmak veya bisküvi parçalamak için kullanılır.

İstenilen kıvama gelinceye kadar darbe (pulse) özelliğini kullanın.

## Tam Gıdaların Suyunu Sıkın

Meyve ve sebzelerin bütün olarak suyunu elde etmek içinlerindeki sağlıklı sıvı ile beraber lifini de tüketmenize olanak sağlar.

Bütün olarak suyunu elde etmek için 50 saniye boyunca yüksek hızda karıştırın.

## Islak Doğrama

Islak doğrama, havuç ve kereviz gibi malzemeleri doğramanın kolay bir yoludur. Malzemelerin haznenin içinde hareket etmesine yardımcı olmak için doğramak istediğiniz malzemeyle birlikte hazneye su ekleyin. Doğrama işlemini tamamladıktan sonra, doğranmış malzemelerinizi süzün. Süzdüğünüz sıvıyı smoothieler, soslar ve çorbalar için de kullanabilirsiniz.

Islak doğrama için, 8–12 kez veya istenen kıvama gelinceye kadar darbe (pulse) özelliğini kullanın.

## Kuru Doğrama

Blender, fındıkları, sert peynirleri, hindistancevizi ve diğer sert malzemeleri kolay, hızlı ve temizliği kolay olacak şekilde doğrayabilir.

Kuru doğrama işlemi sırasında, darbe (pulse) özelliğini kullanın veya orta-yüksek hızda karıştırın.

En iyi sonucu elde etmek için malzemeleri küçük parçalar halinde hazneye yerleştirin.

## Donmuş Atıştırmalıklar Hazırlama

Blender, yumuşak dondurma, sorbe, dondurulmuş yoğurt ve daha fazlasını yapabilir. Dondurulmuş tarifler için, 15 saniye boyunca düşük hızda karıştırın, daha sonra istenen kıvama ulaşıncaya kadar orta ila yüksek derecede karıştırın.

## Sulu hamur

Tahılların öğütülmesinden sonra, aynı hazne, un ve sıvı malzemelerle sulu hamur yapmak için kullanılabilir.

## HAZNENİN DOLDURULMASI

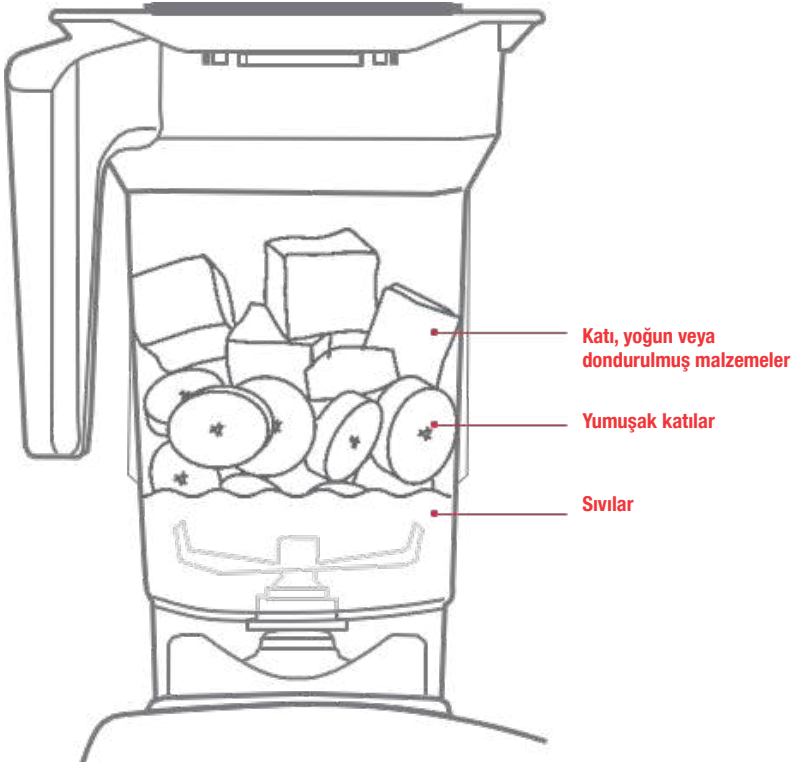
En iyi sonucu elde etmek için malzemeleri her zaman aşağıdaki sırayla hazneye koyun:

1. Sıvılar (örn. su, meyve suyu, süt)
2. Yumuşak katılar (örn., fıstık ezmesi, muz veya diğer yumuşak meyveler, toz malzemeler)
3. Katı, yoğun veya dondurulmuş malzemeler (örn., havuç, dondurulmuş çilek, buz)

Hazneyi doğru şekilde yerleştirmek kavitasyonu (boşluk oluşumu) azaltmaya yardımcı olur. Kavitasyon hakkında daha fazla bilgi için, lütfen Arıza Giderme bölümüne bakın.

**Not:**

Blendtec GO aksesuarını kullanırken, hazneye önce buz ve sert malzemeleri, ardından yumuşak malzemeleri ve sıvıları ekleyin. Yani hazneye koyma sırasını tersten yapın.

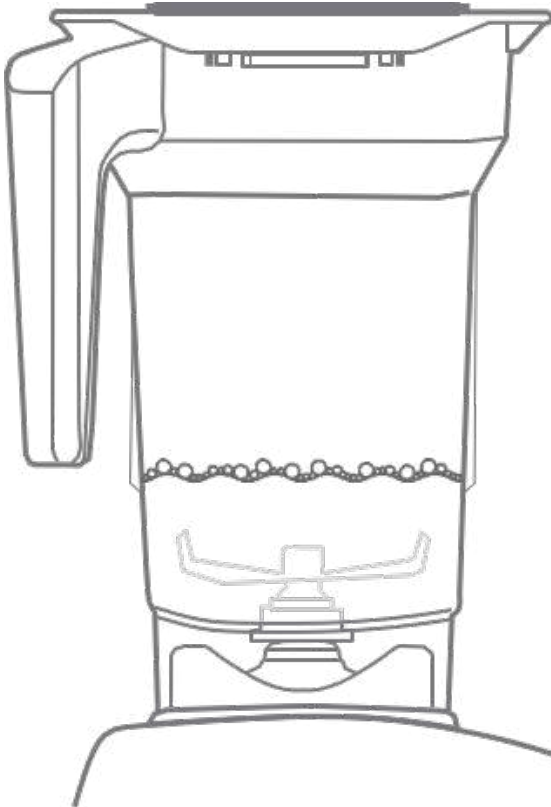


## HAZNE TEMİZLİĞİ

Hazne ilk kez kullanılıyorsa (ve karıştırdıktan sonra her defasında), aşağıdaki kolay temizlik ipuçlarını uygulayın:

1. Hazneye bir bardak (240 ml) su ilave edin ve üzerine bulaşık deterjanı damlatın.
2. Hazneyi blenderin üzerine yerleştirin. Temizleme moduna veya darbe (pulse) moduna 10 saniye boyunca basılı tutun.
3. Hazneyi çıkarın ve ılık suyla durulayın.

Motor tabanını temizlemek için, sadece su veya bulaşık deterjanı ile yumuşak bir bez yardımıyla silin. Başka kimyasalların kullanılması, blender tabanında kozmetik hasara neden olabilir. Blendtec GO aksesuarını kullanırken, contayı mikronizerden çıkardığınızdan ve her kullanımdan sonra her ikisini de temizlediğinizden emin olun.



## BLENDERLAR ve AKSESUARLAR

Haznelerimizin ve aksesuarlarımızın her biri mutfakta hayatı kolaylaştırmak için tasarlanmıştır. Ürünlerimiz sadece yumuşak karışımlar sağlamakla kalmaz, aynı zamanda güvenli kullanım ve kolay temizlik sağlayacak şekilde tasarlanmıştır.



### Classic

Ticari sınıf güç ve inanılmaz çok yönlülük, en üst düzeyde hepsini bir arada sunan Classic serisi.

- Classic motor tabanı
- BPA içermeyen, havalandırma kapaklı hazne



### Designer

Designer serisi, gelişmiş karıştırma teknolojisi ve çok çeşitli kullanımı kolay özellikler sunar.

- Designer motor tabanı
- BPA içermeyen, havalandırma kapaklı hazne



### Professional

En iyi ticari blenderi mutfağınıza getirir.

- Professional motor tabanı
- BPA içermeyen, havalandırma kapaklı hazne



### FourSide™ Hazne

FourSide, orta büyüklükteki smoothie ve içecek karışımları için idealdir. Aynı zamanda aşağıdakiler için de uygundur:

- Dondurma
- Çorba
- Öğütülecek tahıllar
- Ezme ve sulu hamur



### Twister™ Hazne

Twister haznesi en katı tarifleri bile kolaylıkla karıştırır! Şunlar için de mükemmel:

- Ekmek ve kurabiye parçalama
- Humus
- Kuruyemiş Ezmeleri
- Bebek maması



### Blendtec Go™

Blendtec Go, tek kullanımlık bir şişede veya uygun portatif bir kaptaki karıştırmanıza olanak sağlar.

Şunlar için de idealdir:

- Smoothieler
- Ezmeler
- Protein Shakeler



### Wildside+™ Hazne

WildSide+ Hazne, karıştırma işlemini daha da artırmak ve karıştırmayı hızlandırmak için iç yüzeyinde iki dikey çıkıntıya sahiptir.

- Çok hacimli tarifler
- Ezme ve Sulu Hamur
- Smoothieler
- Meyve Suyu



### Mini Wildside™ Hazne

Mini Wildside, Wildside+ Haznenin daha küçük bir versiyonudur. Küçük ama güçlü. Şunlar için de ideal:

- Smoothieler
- Meyve suları
- Protein Shakeler
- Sulu Hamur

# HIZLI BAŞLANGIÇ – DOKUNMATİK YÜZEY SİMGELERİ

Karıştırma modları, belirli karışım türleri için tasarlanmış zamanlı modlardır. Bu tek dokunuşlu modlar kullanım kolaylığı için otomatik olarak hızlanır, yavaşlar ve kapanır. Blenderlar, çok çeşitli tarifler ve işlevler için aşağıdaki önceden programlanmış modların ve ayarların bazılarını içerebilir.



## Ezmeler

Salça, ezmeler, soslar, sulu hamur



## Meyve Suyu

Meyve suyu, yeşil smoothieler



## Smoothieler

Meyve smoothieleri, yeşil smoothieler



## Kokteyller

Kokteyller, milkshakeler



## Sıcak Çorba

Çorbalar, sıcak çikolata, şurup, fondü



## Sulu Hamur

Soslar, ezme, salça, sulu hamur



## Dondurma

Dondurma, dondurulmuş yoğurt, sorbe



## Temizleme

Otomatik temizleme modu



## Mod

Önceden programlanmış karıştırma modları için manuel dokunma arasında geçiş yapın



## Hızlandırma

Karıştırma hızını manuel olarak artırın



## Yavaşlatma

Karıştırma hızını manuel olarak düşürür



## Durdurma

Karıştırma modunu manuel olarak durdurur



## Kademeli Hız

Yavaş (Lo), orta yavaş (Med-Lo), orta (Med), orta hızlı (Med-Hi) ve hızlı (Hi) hızlarında karıştırır



## Darbe (pulse)

Hızlı bir şekilde karıştırmak, yüksek hızda kıymak için kullanılır



## Zamanlı karıştırma

Sıcak çorbalar, sulu hamur



+10

Karıştırmaya 10 saniye daha ekler

## Kapasitif Dokunmatik Ayar

Kapasitif dokunmatik ayar, blenderın hızını en iyi şekilde ayarlamana sağlar.

Blenderın hızını artırmak için parmağınızı sağa, hızı azaltmak için ise sola kaydırın.

# BİNLERCE TARİF

DAHA FAZLA TARİF İÇİN: [BLENDTEC.COM/RECIPES](https://blendtec.com/recipes)



## FESLEĞENLİ DOMATES ÇORBASI

Hafif bir yemek için kepekli ktır ekmek içeren  
bu basit, doyurucu çorbayı deneyin

Servis: 6 · Porsiyon: 1 kase (60 ml)

2 yk	Tereyağ
1 kase	Tavuk suyu
3 kase	Domates suyu
4 kase	Domates
10	Taze fesleğen yaprakları
1 / 2 kase	Isıtılmış Half-and-half (krema-süt karışımı)

### Nasıl Yapılır?

Büyük derin bir tavada tereyağını kızdırın, tereyağı  
kahverengileşinceye kadar sürekli karıştırın. Suyu ve  
2 bardak domates suyunu tavaya ilave edin.

WildSide+ haznesine, kalan domates suyunu,  
doğranmış domatesleri ve fesleğen yapraklarını  
ekleyin. Orta ila Orta-Yüksek hızda 60 saniye boyunca  
karıştırın veya istenen sıcaklığa kadar karıştırın.

Fesleğenli domates karışımını bir tencerenin içine  
dökün ve 15–20 dakika kaynatın. Tencereyi ateşten  
alın ve çorbayı hafifçe soğutun. Tencereye Half-  
and-half (krema-süt karışımı) ekleyin ve karıştırın.  
Fesleğen ve karabiber ile süsleyin.

### Besin Bilgileri

Kalori 140	Kolesterol 20 mg	Lif 4 g
Yağ 7 g	Sodyum 590 mg	Şeker 4 g
Doymuş Yağ 4 g	Karbonhidrat 18 g	Protein 5 g



## Kırmızı Smoothie

Kırmızı meyveler, diğer gıdalardan daha yüksek oranda antioksidan içerir

Servis: 2 · Porsiyon: 420 ml (14 fl oz)

1 1/4 bardak / 300 ml	Elma suyu
1	Muz
1 bardak / 240 g	Dondurulmuş Ahududu
1 bardak / 240 g	Dondurulmuş Çilek

## Nasıl Yapılır?

Listelenen sıraya göre hazneye malzemeleri ekleyin.

Kapağı kapatın ve "Smoothie"yi seçin.

Not: Blender "Smoothie" moduna sahip değilse, istenen tutarlılığa ulaşıncaya kadar Orta derecede karıştırın.

## Besin Bilgileri

Kalori 230	Kolesterol 0 mg	Lif 12 g
Yağ 1.5 g	Sodyum 10 mg	Şeker 33 g
Doymuş Yağ 0 g	Karbonhidrat 56 g	Protein 3 g



## LİMONLU DONMUŞ YOĞURT

Bu canlandırıcı ve nefis dondurulmuş atıştırmalığı en sevdiğiniz yaz meyveleri ile servis edin.

Servis: 8 · Porsiyon: 1/2 bardak (120 ml)

1/3 kase / 80 ml	Taze limon suyu
1 1/2 kase / 360 ml	vanilyalı tam yağlı yoğurt
2 yk/ 30 ml	agave nektarı
1/2	Muz
4 kase/ 960 g	Buz

### Nasıl Yapılır?

Listelenen sıraya göre hazneye malzemeleri ekleyin ve blender kapağını kapatın. Düşük hızda 15 saniye karıştırın, daha sonra istenen kıvama ulaşana kadar yüksek hızda karıştırın. En sevdiğiniz meyvelerle veya dondurma soslarıyla servis yapın.

### Besin Bilgileri

Kalori 72	Kolesterol 6 mg	Lif 1 g
Yağ 1.5 g	Sodyum 25 mg	Şeker 11 g
Doymuş Yağ 1 g	Karbonhidrat 13.5 g	Protein 1.5 g



# SIK SORULAN SORULAR VE ARIZA GİDERME

## Normalden Daha Yüksek Öğütme Gürültüsü (Hazne veya Motor)

Hazneyi tabandan çıkarın ve normal smoothie modunu çalıştırın. Bu, yalnızca motoru dinlemenize ve anormal sesleri belirlemenize olanak sağlar. Herhangi bir anormal ses duyulmuyorsa, sorun haznede olabilir. Lütfen hazne için arıza giderme ile ilgili bölüme bakın.

## “E-02 Overload” Aşırı Doldurma Hatası

Blender “E-02” veya “Aşırı Doldurma” hatası gösteriyorsa, fişini çekerek beş dakika boyunca dinlenmeye bırakın ve ardından hazne olmadan çalıştırın. Motor normal olarak haznesiz çalışıyorsa, hazneye bir bardak su ekleyin ve blendera yerleştirin. Smoothie modunu çalıştırın. Sorun devam ederse, Müşteri Hizmetleri ile iletişime geçin.

## Blender Çalışmıyor

Makine üzerindeki ana güç anahtarını kontrol edin. Açık konumda olduğundan emin olun. Sorun devam ederse, üniteyi farklı bir prize takın. Hala güç yoksa, Müşteri Hizmetleri ile iletişime geçin.

## “Overtemp” Aşırı Sıcak Hatası

Blenderin fişini çekin ve 5-10 dakika dinlendirin. Blenderi smoothie modunda çalıştırın. Sorun devam ederse, Müşteri Hizmetleri ile iletişime geçin.

## Duman Çıkması veya Yanık Kokusu

Bazı durumlarda duman çıkabilir veya yanık kokusu oluşabilir. Sorularınız varsa, lütfen Müşteri Hizmetleri ile iletişime geçin.

## Hazne Arızasını Giderme

Milin soğuması için beklediğinizden (en az üç dakika) emin olduktan sonra, haznenin altındaki metal mili parmaklarınızla kavrayıp döndürün. Mil çok az dirençle, yumuşak ve sessiz bir dönüş yapmalıdır. Farklı bir sonuçla karşılaşırsanız, lütfen internet sitemizdeki SSS bölümüne ([www.defya.com.tr/sikca-sorulan-sorular](http://www.defya.com.tr/sikca-sorulan-sorular)) bakın veya Müşteri Hizmetleri ile iletişime geçin.



## Dokunmatik Yüzey Hatası

Dokunmatik yüzeyi kuru, aşındırıcı olmayan bir bezle silin ve ardından düğmeye tekrar dokunmayı deneyin. İstenen seçimi parmak ucunuzla dokunarak yaptığınızdan emin olun. Hata devam ederse, ünitenin fişini çekin ve 20 dakika bekleyin. Sorun hala devam ederse, Müşteri Hizmetleri ile iletişime geçin.

## Karıştırma Sorunları

Karışımın hareket etmediği ve bıçağın boşa döndüğü anlaşılıyorsa, karışım içinde bir hava kabarcığı oluşmuş olabilir. Buna genel olarak kavitasyon (boşluk oluşumu) denir. Bu durumda, şu adımları izleyin: (1) karıştırma işlemini durdurun, (2) hazneyi blender tabanından çıkarın, (3) haznenin iç duvarlarını bir kaşıkla sıvayın veya hazneye biraz ılık su ilave edin, (4) kaşığı çıkarın, hazneyi yerleştirin ve karıştırmayı deneyin. Blender, katı malzemeye 1/3 oranında sıvı ile en iyi şekilde çalışır. Sık sık kavitasyon sorunu yaşıyorsanız, püre yapmak için sıvıları önce en lifli veya yoğun maddelerle (örneğin badem sütü ve hurma) karıştırmayı deneyin. Karışımı bitirmek için geri kalan malzemeleri ekleyin.

**Bu arıza giderme adımları sorunu çözmezse, lütfen Müşteri Hizmetleri ile iletişime geçin.**

**İletişim bilgileri şu adreste bulunabilir: <https://www.defya.com.tr/iletisim>**



# SERVİSE İHTİYACINIZ OLDUĞUNDA

*Ürünün servise ihtiyaç duyması gibi beklenmedik bir durumda veya garanti süresi içindeyken evde kullanım sırasında düzgün bir şekilde çalışmama başladığında lütfen şirket merkezimizde bulunan ana servis merkezimizi arayınız.*

## **Ana Servis Merkezi:**

Defya İyiyiye Gıda ve Makine Sa. Tic A.Ş. Cumhuriyet Mahallesi  
Okul Caddesi 40/A Tarabya 34457 İstanbul, Türkiye

**Tel:** +90 (212) 299 29 39 | **Fax:** +90 (212) 299 29 55 | **Email:** merhaba@defya.com.tr

## **Kullanım Hatalarına İlişkin Bilgiler:**

Ürünün amacına uygun olarak kullanılmaması durumunda ürün ve/veya kişiler zarar görebilir. **Kullanma kılavuzu okunmalı** ve ürün talimatlara uygun olarak kullanılmalıdır. Ürün, ticari amaçlar için kullanılmamalıdır. Bu tür durumlarda garanti prosedürü uygulanamaz. Üründe oluşacak fiziki hatalar (*kırık, çatlak, vb*) garanti kapsamında olmayıp, tüketici sorumluluğundadır.

## **Kullanım Ömrü Bilgisi:**

13/6/2014 tarihli ve 29029 sayılı Resmi Gazete'de yayımlanan Satış Sonrası Hizmetler Yönetmeliği eki listede tespit ve ilan edilen kullanım ömrü **7 yıldır**.

## **Enerji Tüketimi Açısından Verimli Kullanmaya İlişkin Bilgiler:**

Kısıtlı enerji kaynaklarımızı verimli kullanmak adına ürününüzü aktif olarak kullanmadığınız sürece cihazınızı kapatın ve fişten çekiniz.

## **İthalatçı Firma:**

Defya İyiyiye Gıda ve Makine Sa. Tic A.Ş.

Cumhuriyet Mahallesi, Okul Caddesi 40/A Tarabya 34457 İstanbul, Türkiye

**Tel:** +90 (212) 299 29 39 | **Fax:** +90 (212) 299 29 55 | **Email:** merhaba@defya.com.tr

## **Üretici Firma:** BLENDTEC

1206 S. 1680 W. Orem, UT 84058

**Toll Free:** 1-800-748-5400 | **Local:** (801) 222-0888 | **Fax:** (801) 224-7150

**Menşei:** Amerika Birleşik Devletleri

## Ticaret Bakanlığı Tarafından Oluşturulan Servis Bilgi Sisteminde Yer Alan Servis İstasyonları Gösterir Liste

1. ÜNVANI: DEFYA İYİYAŞA GIDA VE MAKİNE  
SANAYİ TİCARET ANONİM ŞİRKETİ  
2. MERKEZ ADRESİ: CUMHURİYET MAHALLESİ  
OKUL CAD. NO: 40/1  
3. TELEFON: 0212 299 29 39  
4. FAX : 02123322040  
6. TİCARET SİCİL NO : 87445-5  
7.VERGİ NO: 2720464326

01 • Servis Adı: ABDULLAH KARACA-NURSES BİLGİSAYAR  
• Vergi Dairesi: ASLANBEY  
• Vergi No: 23509965526  
• Telefon No: 903442218704  
• HYB No: 46-HYB-1118  
• Adres: İSMETPAŞA MAH. BELLİ İŞHANI ALTI NO:3/A  
MERKEZ  
• Şehir: KAHRAMANMARAŞ

02 • Servis Adı: AKTÜRK BEYAZ EŞYA SERVİSİ-YASİN AKTÜRK  
• Vergi Dairesi: M.SINAN  
• Vergi No: 4300045136  
• Telefon No: 336 61 11-332 08 25  
• HYB No: 38-HYB-4548  
• Adres: AYDINLIKEVLER MAH.FIRAT CAD.NO:17 A-B  
MELİKGAZI  
• Şehir: KAYSERİ

03 • Servis Adı: ALFA ELEKTRONİK-HÜSEYİN ZÜMRÜPİNAR  
• Vergi Dairesi: KOCATEPE  
• Vergi No: 20665219180  
• Telefon No: 902722137877  
• HYB No: 03-HYB-3322  
• Adres: DÜMLÜPİNAR MAHALLESİ KADINANA CADDESİ  
NO:11/16 MERKEZ  
• Şehir: AFYONKARAHİSAR

04 • Servis Adı: ASLAN TEKNİK SERVİS-EREN ASLAN Esnaf  
• Vergi Dairesi: SILVAN  
• Vergi No: 0870951551  
• Telefon No: 05348996553  
• HYB No: 21-HYB-4455  
• Adres: KALE MAHALLESİ KARABEHLÜLBEY CADDESİ  
No: 73 I SILVAN  
• Şehir: DİYARBAKIR

05 • Servis Adı: DETAY ELEKTRONİK-NEBİ GÖÇER Esnaf  
• Vergi Dairesi: KAYMAKAPI  
• Vergi No: 3970288409  
• Telefon No: 02462234802  
• HYB No: 32-HYB-272  
• Adres: YAYLA MAHALLESİ 112 HASTANE CAD. NO 42/B  
İSPARTA  
• Şehir: İSPARTA

06 • Servis Adı: DÜNYAM İSITMA SOĞUTMA HAVALANDIRMA  
SİSTEMLERİ SANAYİ TİCARET LIMITED ŞİRKETİ  
• Vergi Dairesi: ŞİŞLİ  
• Vergi No: 3220469697  
• Telefon No: 05348996553  
• HYB No: 34-HYB-18777  
• Adres: GÜRSEL MAHALLESİ YADIGAR SOKAK NO:14 A/1  
KAĞITHANE  
• Şehir: İSTANBUL

07 • Servis Adı: ELİT TELEKOMÜNİKASYON ELEKTRİK ELEKTRONİK  
İNŞAAT OTO KİRALAMA VE HAYVANCILIK SANAYİ  
VE TİCARET LIMITED ŞİRKETİ  
• Vergi Dairesi: KOCATEPE  
• Vergi No: 3320083636  
• Telefon No: 053337131140  
• HYB No: 03-HYB-3372  
• Adres: SELÇUKLU MAH. ATATÜRK CAD. NO:44-E  
AFYONKARAHİSAR  
• Şehir: AFYONKARAHİSAR

08 • Servis Adı: GARANTİ TAMİR SERVİSİ-ORHAN SİTKİ KIRMACI  
• Vergi Dairesi: FEVZİPAŞA  
• Vergi No: 36613320150  
• Telefon No: 04462148996  
• HYB No: 24-HYB-198  
• Adres: İNÖNÜ MH. 17 SK. NO:15/A MERKEZ ERZİNCAN  
ERZİNCAN  
• Şehir: ERZİNCAN

09 • Servis Adı: GEMCİ KLİMA-AHMET GEMCİ  
• Vergi Dairesi: ASLANBEY  
• Vergi No: 50999048594  
• Telefon No: 903442232760  
• HYB No: 46-HYB-1164  
• Adres: ORHANGAZI MAH. BEYZA APT. - NO:35/B  
ONIKŞUBAT  
• Şehir: KAHRAMANMARAŞ

10 • Servis Adı: GÜNEŞ TEKNİK-SEBAHATTİN GÜNEŞ  
• Vergi Dairesi: FEVZİPAŞA  
• Vergi No: 4340426928  
• Telefon No: 05525005224  
• HYB No: 24-HYB-237  
• Adres: HOCABEY MAHALLESİ 1008 SOK. NO: 17 A  
MERKEZ  
• Şehir: ERZİNCAN

11 • Servis Adı: HİPHONE SMART SERVİS-UFUK TAŞ Esnaf  
• Vergi Dairesi: ELBİSTAN  
• Vergi No: 8251224891  
• Telefon No: 905325256313  
• HYB No: 46-HYB-1310  
• Adres: GÜNEŞLİ MAHALLESİ ELÇİ SOKAĞI No: 7 B  
ELBİSTAN  
• Şehir: KAHRAMANMARAŞ

12 • Servis Adı: HİSAR İLETİŞİM VE ELEKTRONİK ŞAHİS  
• Vergi Dairesi: MİMARŞİNAN  
• Vergi No: 0510273482  
• Telefon No: 05441172022  
• HYB No: 38-HYB-4922  
• Adres: CADDE SOKAK: 6172. SK. KAPI NO:14 DAİRE NO:  
MAHALLE SEMT: ŞEKER MAH. İLÇE: KOCASINAN  
KAYSERİ  
• Şehir: KAYSERİ

13 • Servis Adı: İSPARTA TEKNİK ENERJİ SANAYİ VE TİCARET  
LIMITED ŞİRKETİ  
• Vergi Dairesi: DAVRAZ  
• Vergi No: 4661370942  
• Telefon No: 033371311400  
• HYB No: 32-HYB-493  
• Adres: SANAYİ MAHALLESİ 148 CAD. NO: 59/1 MERKEZ  
İSPARTA  
• Şehir: İSPARTA

14 • Servis Adı: İSPARTA-GAZ ISI SİSTEMLERİ SİHİHİ TESİSAT  
İNŞAAT TURİZM NAKLİYE TARIM HAYVANCILIK VE  
GIDA İHTALAT İHRACAT SANAYİ TİCARET LIMITED  
ŞİRKETİ  
• Vergi Dairesi: MERKEZ  
• Vergi No: 4660621960  
• Telefon No: 05321351457  
• HYB No: 32-HYB-518  
• Adres: BAHÇELİEVLER MAHALLESİ 107 CAD. NO: 36-38/34  
MERKEZ  
• Şehir: İSPARTA

- 15 • **Servis Adı:** KASELSAN KASTAMONU ELEKTRONİK SAN. VE TİC. LTD. ŞTİ.  
• **Vergi Dairesi:**  
• **Vergi No:**  
• **Telefon No:** 2141992  
• **HYB No:** 37-HYB-3069  
• **Adres:** TOPÇUOĞLU MAH.KUYUMCULARBAŞI SOK. NO:12 KASTAMONU  
• **Şehir:**
- 16 • **Servis Adı:** M.SAİT TURAP-TURAP İŞ  
• **Vergi Dairesi:** ŞEHİTLİK  
• **Vergi No:** 1595688772  
• **Telefon No:** 414-3126056  
• **HYB No:** 63-HYB-7  
• **Adres:** BAĞÇELİEVLER MAH. 1. SOK. GÜLLÜOĞLU APT. NO:9/E ŞANLIURFA  
• **Şehir:**
- 17 • **Servis Adı:** MEGATEK DOĞALGAZ SERVİS YETKİLİSİ HÜSEYİN AKDOĞAN  
• **Vergi Dairesi:** ÜMRANIYE  
• **Vergi No:** 42082503598  
• **Telefon No:** 02163449094  
• **HYB No:** 34-HYB-12581  
• **Adres:** ESENEVLER MAH. YUNUS EMRE CAD. A BLOK SİTESİ GALAVIA ESEN EVLER BLOK NO:51-53B ÜMRANIYE  
• **Şehir:** İSTANBUL
- 18 • **Servis Adı:** MEHMET ALİ TİĞLİ TİĞLİ TEKNİK SERVİS  
• **Vergi Dairesi:** DAVRAZ  
• **Vergi No:** 8430180162  
• **Telefon No:** 0246 223 76 93  
• **HYB No:** 32-HYB-394  
• **Adres:** KEÇELİ MAH. AKSU CAD. ORDUEVİ KARŞISI 2/F İSPARTA  
• **Şehir:**
- 19 • **Servis Adı:** MUSTAFA BAYRAKTAR  
• **Vergi Dairesi:** AKSU  
• **Vergi No:** 15806221948  
• **Telefon No:** 344-2234971  
• **HYB No:** 46-HYB-1209  
• **Adres:** İSADIVANLI MAH. SARAYLTI CAD. - NO:27/B KAHRAMANMARAŞ  
• **Şehir:**
- 20 • **Servis Adı:** PROFİLL BİLGİSAYAR-YUSUF EKİZKAYA  
• **Vergi Dairesi:** GEVHER NESİBE  
• **Vergi No:** 44344525898  
• **Telefon No:** 03522228820  
• **HYB No:** 38-HYB-4688  
• **Adres:** SERÇEÖNÜ MAHALLESİ AHİEVİRAN CADDESİ NO.21/1 KOCAŞANIN/KAYSERİ/KOCAŞANIN KAYSERİ  
• **Şehir:**
- 21 • **Servis Adı:** SEÇKİN TEKNİK-ÜMİT GÜN ESNAF  
• **Vergi Dairesi:** ERCİYES  
• **Vergi No:** 4260458481  
• **Telefon No:** 05530784537  
• **HYB No:** 38-HYB-4611  
• **Adres:** CAMİKEBİR MAHALLESİ SAKAR SOK. NO: 16 B/ MELİKGAZI/KAYSERİ / MELİKGAZI KAYSERİ  
• **Şehir:**
- 22 • **Servis Adı:** SEDEF TEKNOLOJİ ÜRÜNLERİ İTHALAT İHRACAT SANAYİ VE TİCARET LİMİTED ŞİRKETİ  
• **Vergi Dairesi:** GAZİKENT  
• **Vergi No:** 7580286046  
• **Telefon No:** 903423362755  
• **HYB No:** 27-HYB-4703  
• **Adres:** İNCİLİ PınAR MAH. 36006 NOLU CAD. SEVER İŞ MER SİTESİ NO. 21C ŞEHİTKAMİL GAZİANTEP  
• **Şehir:**
- 23 • **Servis Adı:** SELAMİ GÜRSOY/GÜRSOY İSİTMA VE SOĞUTMA TİC.  
• **Vergi Dairesi:** KÖPRÜBAŞI  
• **Vergi No:** 14990778870  
• **Telefon No:** 90452233030  
• **HYB No:** 52-HYB-337  
• **Adres:** YENİ MAH.ÖĞRETMENLER SİTESİ B BLOK NO:101/D ALTINORDU  
• **Şehir:** ORDU
- 24 • **Servis Adı:** TECHNONLINE-MESUT CEYLAN ESNAF  
• **Vergi Dairesi:** KOCATEPE  
• **Vergi No:** 2080298093  
• **Telefon No:** 02722126869  
• **HYB No:** 03-HYB-3228  
• **Adres:** KARAMAN MAHALLESİ LEYLAK CAD. NO: 19 B/B MERKEZ AFYONKARAHİSAR  
• **Şehir:**
- 25 • **Servis Adı:** TEKNO SERHATOĞLU BİLGİSAYAR SANAYİ VE TİCARET  
• **Vergi Dairesi:** ASLANBEY  
• **Vergi No:** 8360447825  
• **Telefon No:** 03442256934  
• **HYB No:** 46-HYB-1279  
• **Adres:** HAYRULLAH MAH. 33029. SK. PIRLANTA APT BLOK NO: 2C ONIKİŞUBAT KAHRAMANMARAŞ  
• **Şehir:**
- 26 • **Servis Adı:** TEKNOTEKSER BEYAZ EŞYA-ABDULBAKİ BAĞ FEVZİPAŞA  
• **Vergi Dairesi:** 20443871166  
• **Vergi No:** 08505323917  
• **Telefon No:** 24-HYB-218  
• **HYB No:** KIZILAY M.H. MEHMET BUYRUK SK. NO:4 C MERKEZ ERZİNCAN  
• **Adres:**  
• **Şehir:**
- 27 • **Servis Adı:** TURGAY GEREKLİ  
• **Vergi Dairesi:** AKSU  
• **Vergi No:** 14714258046  
• **Telefon No:** 03442253776  
• **HYB No:** 46-HYB-748  
• **Adres:** SAKARYA MAH. MEHMET PAŞA CAD. NO:52 KAHRAMANMARAŞ  
• **Şehir:**
- 28 • **Servis Adı:** YİĞİT TEKNİK SERVİS İHSAN YİĞİT  
• **Vergi Dairesi:** BAKIRKÖY  
• **Vergi No:** 97900436661  
• **Telefon No:** 902125424252  
• **HYB No:** 34-HYB-1173  
• **Adres:** YENİMAHALLE MAHALLESİ REYHAN SOK. NO: 45 A/- BAKIRKÖY İSTANBUL  
• **Şehir:**
- 29 • **Servis Adı:** YUSUF FUAT ÖZDAMAR MF ELEKTRONİK GÜÇ SİSTEMLERİ SAHİS  
• **Vergi Dairesi:** GAZİKENT  
• **Vergi No:** 43090196574  
• **Telefon No:** 903422202515  
• **HYB No:** 27-HYB-4670  
• **Adres:** MÜCAHİTLER MAHALLESİ 52019 NOLU SOKAK A BLOK (ŞAHVELİ APT) SİT.NO:16 B/1 / ŞEHİTKAMİL GAZİANTEP  
• **Şehir:**
- 30 • **Servis Adı:** ZORLU SOĞUTMA-ZEKİ ZORLU ESNAF  
• **Vergi Dairesi:** ÜNYE  
• **Vergi No:** 9990030036  
• **Telefon No:** 05348996553  
• **HYB No:** 52-HYB-425  
• **Adres:** İŞELER MAHALLESİ DEĞİRMEN YOLU SOK. NO:30 A/ ÜNYE ORDU  
• **Şehir:**

## GARANTİ BELGESİ

<b>Üretici veya İthalatçı Firmasının:</b> Unvanı: Defya İyiyasha Gıda ve Makine San Tic AŞ Adresi: Cumhuriyet Mahallesi Okul Cad. 40/A 34457 Tarabya, Sarıyer İstanbul Telefonu: 0212 299 29 39 Faks: 0212 299 29 39 e-posta: merhaba@defya.com.tr Yetkilinin İmzası: Firmanın Kaşesi:	<b>Satıcı Firmasının:</b> Unvanı: Adresi: Telefonu: Faks: e-posta: Fatura Tarih ve Sayısı: Teslim Tarihi ve Yeri: Yetkilinin İmzası: Firmanın Kaşesi: E-fatura tarihi
--	---

### Malın

<b>Cinsi:</b> Blender <b>Markası:</b> Blendtec <b>Modeli:</b> Ev Tipi Serileri	<b>Garanti Süresi:</b> 2 yıl <b>Azami Tamir Süresi:</b> 20 iş günü <b>Bandrol ve Seri No:</b>
--	---

## GARANTİ ŞARTLARI

- 1) Garanti süresi, malın teslim tarihinden itibaren başlar ve 2 yıldır.
- 2) Malın bütün parçaları dahil olmak üzere tamamı garanti kapsamındadır.
- 3) Malın ayıplı olduğunun anlaşılması durumunda tüketici, 6502 sayılı Tüketicinin Korunması Hakkında Kanunun 11 inci maddesinde yer alan;  
a- Sözleşmeden dönme,  
b- Satış bedelinden indirim isteme,  
c- Ücretsiz onarılmasını isteme,  
ç- Satılanın ayıpsız bir misli ile değiştirilmesini isteme,  
haklarından birini kullanabilir.
- 4) Tüketicinin bu haklardan ücretsiz onarım hakkını seçmesi durumunda satıcı; işçilik masrafı, değiştirilen parça bedeli ya da başka herhangi bir ad altında hiçbir ücret talep etmeksizin malın onarımını yapmak veya yaptırmakla yükümlüdür. Tüketici ücretsiz onarım hakkını üretici veya ithalatçıya karşı da kullanabilir. Satıcı, üretici ve ithalatçı tüketicinin bu hakkını kullanmasından müteselsilen sorumludur.
- 5) Tüketicinin, ücretsiz onarım hakkını kullanması halinde malın;  
- Garanti süresi içinde tekrar arızalanması,  
- Tamiri için gereken azami sürenin aşılması,  
- Tamirinin mümkün olmadığının, yetkili servis istasyonu, satıcı, üretici veya ithalatçı tarafından bir raporla belirlenmesi durumlarında;  
**tüketici malın bedel iadesini, ayıp oranında bedel indirimini veya imkân varsa malın ayıpsız misli ile değiştirilmesini** satıcıdan talep edebilir. Satıcı, tüketicinin talebini reddedemez. Bu talebin yerine getirilmemesi durumunda satıcı, üretici ve ithalatçı müteselsilen sorumludur.
- 6) Malın tamir süresi **20 iş gününü**, binek otomobil ve kamyonetler için ise **30 iş gününü** geçemez. Bu süre, garanti süresi içerisinde mala ilişkin arızanın yetkili servis istasyonuna veya satıcıya bildirim tarihi, garanti süresi dışında ise malın yetkili servis istasyonuna teslim tarihinden itibaren başlar. Malın arızasının **10 iş günü** içerisinde giderilememesi halinde, üretici veya ithalatçı; malın tamiri tamamlanıncaya kadar, benzer özelliklere sahip başka bir malı tüketicinin kullanımına tahsis etmek zorundadır. Malın garanti süresi içerisinde arızalanması durumunda, tamirde geçen süre garanti süresine eklenir.
- 7) Malın kullanma kılavuzunda yer alan hususlara aykırı kullanılmasından kaynaklanan arızalar garanti kapsamı dışındadır.
- 8) Tüketici, garantiden doğan haklarının kullanılması ile ilgili olarak çıkabilecek uyuşmazlıklarda yerleşim yerinin bulunduğu veya tüketici işleminin yapıldığı yerdeki **Tüketici Hakem Heyetine veya Tüketici Mahkemesine** başvurabilir.
- 9) Satıcı tarafından bu **Garanti Belgesinin** verilmemesi durumunda, tüketici **Gümrük ve Ticaret Bakanlığı Tüketicinin Korunması ve Piyasa Gözetimi Genel Müdürlüğüne** başvurabilir.

DEFYA İYIYASHA GIDA VE  
MAKİNE SAN TİC AŞ  
Genel Müdür





# T.C. TİCARET BAKANLIĞI

## TÜKETİCİNİN KORUNMASI VE PİYASA GÖZETİMİ GENEL MÜDÜRLÜĞÜ

### SATIŞ SONRASI HİZMET YETERLİLİK BELGESİ

Belgenin Veriliş Tarihi ve Sayısı: 25.12.2023 / 78396

Belgenin Geçerlilik Tarihi: 25.12.2025

#### İmalatçı ve İthalatçı Firmanın

Ünvanı : DEFYA İYIYAŞA GIDA VE MAKİNE SANAYİ TİCARET ANONİM ŞİRKETİ-  
CUMHURİYET MAHALLESİ OKUL CAD. NO: 40/1 SARIYER İSTANBUL  
Merkez Adresi : TS 10079 Yetkili servisler - Ev ve benzeri yerlerde kullanılan elektrikle ve/veya gazla  
Verilen Hizmetin Kapsamı : çalışan alet veya cihazlar - kurallar

Bu belgenin kullanılmasına; 6502 sayılı Tüketicinin Korunması Hakkında Kanun uyarınca, T.C. Ticaret Bakanlığı Tüketicinin Korunması ve Piyasa Gözetimi Genel Müdürlüğü tarafından izin verilmiştir.

Sinan DAĞLI  
Bakan a.  
Daire Başkanı



Belgenin Doğruluğu [www.ticaret.gov.tr](http://www.ticaret.gov.tr) Adresinden Kontrol Edilebilir





# DEFYA ÜRÜN AİLESİ

## Blender:



**TRIBEST**  
PERSONAL BLENDER



**TRIBEST**  
VAKUMLU PERSONAL  
BLENDER



**TRIBEST**  
DYNAPRO VAKUMLU  
BLENDER



**BLENDTEC**  
CLASSIC 575



**BLENDTEC**  
DESIGNER 650



**BLENDTEC**  
DESIGNER 650S



**BLENDTEC**  
PROFESSIONAL 800

## EkmeK:



**BROD & TAYLOR**  
MAYALAMA MAKİNESİ



**WILFA**  
PROBAKER 7 LT STAND MİKSER



**WILFA**  
SMOOTHMIX EL MİKSERİ

## Kahve:



**WILFA**  
PERFORMANCE  
FİLTRE KAHVE MAKİNESİ



**WILFA**  
PERFORMANCE KOMPAKT  
FİLTRE KAHVE MAKİNESİ



**WILFA**  
PERFORMANCE TERMOSLU  
FİLTRE KAHVE MAKİNESİ



**WILFA**  
UNIFORM 58MM FLAT DİŞLİ  
KAHVE ÖĞÜTÜCÜ - GÜMÜŞ



**WILFA**  
UNIFORM 58MM FLAT DİŞLİ  
TARTİLİ KAHVE ÖĞÜTÜCÜ - SİYAH



**WILFA**  
AROMA/SVART KONİK DİŞLİ  
KAHVE ÖĞÜTÜCÜ

# DEFYA ÜRÜN AİLESİ

## Su Yapılandırıcı:



**NATURES DESIGN**  
ALLADIN KARAF 1.3 LT



**NATURES DESIGN**  
ALLADIN KARAF 1.3 LT  
+ 2 MYTHOS BARDAK



**NATURES DESIGN**  
ALLADIN KARAF  
1.3 LT  
+ 4 MYTHOS BARDAK



**NATURES DESIGN**  
ALLADIN Yarı Değerli  
Taşlar ile KARAF  
1.2 LT



**NATURES DESIGN**  
BEAUTY KARAF  
5 LT



**NATURES DESIGN**  
MYTHOS  
ÇAKRA OLUMLAMA  
7'Lİ BARDAK

## Su Arıtıcılar:



**BRITISH**  
**BERKEFELD**  
ULTRA  
STERASYL  
SERAMİK FİLTRE



**BRITISH**  
**BERKEFELD**  
ULTRA  
FLORÜR FİLTRE



**BRITISH**  
**BERKEFELD**  
6 LT  
"2 FİLTRELİ"



**BRITISH**  
**BERKEFELD**  
8.5 LT  
"2 FİLTRELİ"



**BRITISH**  
**BERKEFELD**  
8.5 LT  
(FLORÜR FİLTRELİ)



**BRITISH**  
**BERKEFELD**  
8.5 LT  
"4 FİLTRELİ"



**BRITISH**  
**BERKEFELD**  
12 LT  
"2 FİLTRELİ"

## Filizlendirici:



**TRIBEST**  
SPROUTMAN'S



**TRIBEST**  
FRESHLIFE



**GEO**  
FİLİZLENDİRME  
ÇÖMLEĞİ



**GEO**  
FİLİZLENDİRME  
RAFLARI



**GEO**  
FİLİZLENDİRME  
KAVANUZU



# DEFYA ÜRÜN AİLESİ

## Doğrayıcılar:



**LURCH KOLLU  
TAMBUR RENDE**



**LURCH SPİRAL  
DOĞRAYICI**



**LURCH CATTO YAPRAK  
ve SEBZE DOĞRAYICI**



**LURCH MUSLİ  
EL RONDOSU**



**LURCH VARIO MANDOLİN  
DOĞRAYICI**



**LURCH TWISTER  
SEBZE/MEYVE OYACAĞI**

## Taş Değirmenler ve Ezme Aletleri:



**KOMO  
FIDIBUS CLASSIC**



**KOMO  
FIDIBUS XL**



**KOMO  
FIDIBUS PLUS XL**



**KOMO  
FIDIBUS 21**



**KOMO  
MAGIC**



**KOMO  
KOMOMIO**



**KOMO  
DUETT 100 KOMBİNE**



**KOMO  
FLOCMAN EZME CİHAZI**



**KOMO  
FLIC FLOC EZME CİHAZI**



İYİ YE İYİ YAŞA!

*Sağlıklı Reçeteler ve İpuçları İçin Takip Et!*



@defyaailesi

### Müşteri Hizmetleri

Servis için lütfen bize aşağıdaki numaralardan ulaşın.

+90 (212) 299 29 39 ☎ +90 (539) 383 12 97

www.defya.com.tr ✉ merhaba@defya.com.tr

📍 Cumhuriyet Mahallesi Okul Caddesi No:40/A  
Tarabya Sarıyer / İstanbul / Türkiye