



# DEFYA

İYİ YE İYİ YAŞA!

**BLENDTEC**

**Ev Tipi Blender Serisi**

Kullanma Kılavuzu



# ÜRÜN AİLESİ

## Kurutucu:



SEDONA CLASSIC



SEDONA SUPREME



SEDONA EXPRESS

## Sıkacak:



GREENSTAR



GREENSTAR  
KROM



GREENSTAR  
SİYAH



LURCH



SOLOSTAR



SOLOSTAR  
KROM



SLOWSTAR



Z-STAR

## Blender:



PERSONAL BLENDER



DYNAPRO



VAKUMLU PERSONAL  
BLENDER



575 BLACK WS



D650 BLACK WS



D650s SILVER WS



P800 BLACK WS

## Yonanas: Soyabella:





Defya olarak bizim için *“iyi yaşam”* önce gıdanın özüne olan bir yolculuğa çıkmakla başlıyor.

*“iyi yaşam”* yolculuğunda iyi beslenmeyi kolaylaştırmak adına sunduğumuz araçlarla ve sağlıklı yaşamı destekleyen detoks reçeteleri ile *“Defya İyi Yaşam Ailesi”* üyelerimizin her zaman yanında olmaya ve iyi beslenmek adına tüm birikimimizi aile üyelerimize ulaştırmaya çalışıyoruz.

***Modern hayatın yoğun temposunda aile üyelerimizi iyi yaşamın dinginliğine eğlenceli bir şekilde iyi besinle ulaştırmayı kendimize bir görev olarak kabul ediyoruz.***

Sağlıklı yaşamın keyifli yanını paylaşmak için etkinlikler düzenliyor, iyi besinin özüne ulaşmak için kişiselleştirilebilir reçeteler sunuyor, bu amaç doğrultusunda dünyaca ünlü mutfak ekipmanlarını sizlerle buluşturuyoruz.

Çünkü en iyisi, kendi yaptığınız.

Sizi de bu yolculukta bizimle birlikte yürümeye davet ediyoruz.  
Ailemizin bir üyesi olmanız için sabırsızlıkla bekliyoruz.

**DEFYA**  
**İYİ YE İYİ YAŞA!**



Lütfen Kullanmadan önce talimatları okuyunuz

# DİKKAT: ÖNEMLİ BİLGİ

**YANIK KOKUSU MU ALIYORSUNUZ?  
ENDİŞELENMEYİN, HER BİR MOTORUMUZU  
İYİCE TEST EDİYORUZ. HAFİF BİR YANIK  
KOKUSU NORMALDİR VE SADECE YENİ  
MOTORUN ÇALIŞMA KOKUSUDUR.**

## GARANTİ BİLGİSİ

Motor tabanı ve hazne tertibatı, tüm hareketli hazne parçaları dahil garanti süresi boyunca sızıntı veya kırılmaya karşı garanti kapsamındadır. Blendtec, blender motorunun malzeme ve işçilik açısından garanti süresi boyunca hatasız olmasını garanti eder. Bu süre zarfında, bu tür kusurlar Blendtec'in kararına bağlı olarak ücretsiz olarak tamir edilecek veya ürün değiştirilecektir. Bu garanti, yanlış kullanım, kaza veya ihmalden kaynaklanan hasarları kapsamaz. Eski ürünler, orijinal olarak satın alınan modellerle tamamen aynı olmayan bir modelle tamir edilebilir veya değiştirilebilir. Orijinal renkler mevcut olmayabilir. Garantiler doğrulanmış (fatura aslı) satın alma tarihinden itibaren başlar.

Kozmetik hasar, ürün kötüye kullanımı, makul olmayan kullanım, kaza sonucu ortaya çıkan hasar (yangın, sel, deprem veya diğer doğal afetler dahil), ürün kurcalama, Blendtec tarafından onaylanmayan aksesuarların kullanımı, yetkili olmayan servis acenteleri tarafından verilen veya teşebbüs edilmiş servis birimleri, değişiklikler veya ticari amaçlarla kullanılmış veya kullanılmış olması bu garanti kapsamında değildir. Not: Yılda 1.000'den fazla döngü, ticari kullanım varsayımı yaratır. Bu kılavuzda ve [www.Blendtec.com](http://www.Blendtec.com) adresinde bulunan talimatlara, uyarılara ve korumalara uyulmaması da garantiyi geçersiz kılar.

Garanti, Blendtec motor tabanı ve hazne beraber takım olarak alınması durumunda geçerlidir. Ayrıca alınan hazneler bu garantiye dahil değildir.

## İÇİNDEKİLER

Önemli Güvenlik Bilgileri .....	7-9
Çevre Talimatları .....	9
Uyarı .....	10
Temizleme ve Bakım .....	10
Blender ile İlgili Temel İşlevler .....	11-14
Blenderlar ve Aksesuarlar .....	15-16
Hızlı Başlangıç - Dokunmatik Yüzey Simgeleri ....	17
Binlerce Tarif .....	18-21
Sık Sorulan Sorular ve Arıza Giderme .....	22
Servis Listesi .....	23-25
Garanti Belgesi .....	26
Ürün Ailesi .....	31

## ÖNEMLİ GÜVENLİK BİLGİLERİ

**Blendtec®** blenderi kullanmadan önce tüm talimatları dikkatlice okuyun. Bu talimatlara uyulması, blenderi en iyi şekilde kullanmanızı sağlayacak ve yaralanmaları ve makinenin zarar görmesini önlemeye yardımcı olacaktır.

### **Hareketli parçalara dokunmayın.**

- Parmaklarınızı, ellerinizi, saçınızı ve giysilerinizi tüm hareketli parçalardan DAİMA uzak tutun.
- Eşyalar bıçağa veya blender haznesine zarar verebileceğinden kullanım sırasında tüm eşyaları dişli yuvasından ve blender haznesindeki bıçaktan DAİMA uzak tutun.
- Blender haznesi motor tabanının üzerindeyken blender haznesine ASLA elinizi sokmayın veya hazneye elinizle herhangi bir şey eklemeyin.
- Blender, motor tabanında olsa da olmasa da ASLA haznedeki bıçağa dokunmayın.
- Blender motoru çalışıyorsa, hazneyi ASLA dişli yuvasına yerleştirmeyin.
- İşlem sırasında blender haznesini SALLAMAYIN veya ÇIKARMAYIN.

**Bu önlemler, kişisel yaralanmaları ve/veya blenderın zarar görmesini engelleyecektir.**

### **Blender zarar görmüşse asla blenderi kullanmayın.**

Blender arızalanırsa, hemen yetkili bir Blendtec servis temsilcisi ile iletişime geçin. Herhangi bir şekilde blender düşerse veya hasar görürse, blenderın incelenip tamir edilmesi, elektronik veya mekanik ayarlarının yapılması veya olası değişimi için derhal bir Blendtec servisine gönderin.

### **Blenderi asla sıvı içinde kullanmayın.**

Elektrik çarpması riskine karşı korunmak için motor tabanını suya veya başka bir sıvıya sokmayın. Blenderi ıslanabileceği dış mekanlarda kullanmayın. Bu durum, garantiyi geçersiz kılar.

### **Blendera yiyecek dışında başka bir şey koymayın.**

Mutfak eşyaları, taş, cam ve diğer gıda dışı ürünlerin hazneye konması tehlikelidir. Bu tür yabancı cisimlerin neden olduğu hasarlar garantiyi geçersiz kılar. Kişilerin ağır şekilde yaralanmasını veya blenderın zarar görmesini önlemek için karıştırırken ellerinizi ve Blender aksesuarlarını haznedan uzak tutun. Blender aksesuarları, sadece blender çalışmıyorken kullanılabilir.

### **Blenderi kapağı açık şekilde asla çalıştırmayınız.**

**Bu ürün aralıksız şekilde 5 dakikadan daha uzun bir süre KULLANILMAMALIDIR.**

### **Blenderi Blendtec'in satmadığı aksesuarları kullanarak çalıştırmayın.**

Onaylanmamış herhangi bir aksesuarın kullanılması yangına, elektrik çarpmasına ve/veya yaralanmaya neden olabilir. Tüm bunlar garantiyi geçersiz kılar.

### **Cihaz çalışırken blender haznesi uygun şekilde yerleştirilmiş olmalıdır.**

### **Uyarı: Sıcak sıvıları veya diğer sıcak bileşenleri karıştırmayın.**

Karıştırma işleminin kaynamış veya çok sıcak sıvılarla başlatılması, yanıklara veya kapağın patlamasına neden olabilir.

### **Sıcak/Çorba modundayken dikkatli şekilde kullanın.**

Sıcak Çorba modunda karıştırırken, bıçağın sürtünmesi hazne içindekileri ısıtır. Havalandırmalı kapak, basınç tahliyesine izin verir. Orta kapaktan çıkan buhara temas etmemeye dikkat edin.

### **Güç kablosu önlemleri**

- Hasarlı bir kablo ve fiş ile ASLA çalıştırmayın. Elektrik kablosu hasar görürse, tehlikeyi önlemek için kablo, üretici veya yetkili servis temsilcisi tarafından değiştirilmelidir.
- Kablonun çalışma alanı tezgahından sarkmamasına DİKKAT EDİN.
- Ünite ile ASLA uzatma kablosu kullanmayın.
- Kullanılmadığında, blender konumunu değiştirmeden veya temizlemeden önce blender motorunun fişini prizden çekin.

### **Blender motorunu tamir etmeye çalışmayın.**

Blender motor kapağını kesinlikle çıkarmayın. Blender motoru ayarlayabileceğiniz veya bakımını yapabileceğiniz parçalar içermez. Tüm servis ayarlarını yetkili bir servis temsilcisi yapmalıdır. Kapağın çıkarılması veya blenderın tamir edilmeye çalışılması garantiyi geçersiz kılar.

### **Kullanılmadığı zamanlarda makineyi kapatın.**

Tüm Classic blenderlardaki ve Pro750'deki güç düğmesi, blender motor kapağının arkasında bulunur. Tüm Designer Serisi ve Professional 800 blenderları için güç düğmesi, dokunmatik yüzeyin sağ üst köşesinde bulunur.

### **Kullanımdan sonra, blender dişli yuvasına veya hazne miline dokunmaya çalışmayın!**

Blender dişli yuvası ve hazne mili, karıştırma işlemi sonrasında aşın ısınabilir.

### **Blendtec Go aksesuarı ile ilgili özel güvenlik talimatları.**

- Hazne mikronizere tam şekilde oturtulmadan ASLA Blendtec GO aksesuarını çalıştırmayın.
- Blenderı, 60 saniyeden daha uzun süre GO aksesuarıyla birlikte çorba modunda ASLA kullanmayın veya çalıştırmayın.

### **Emniyet**

Bu cihaz, fiziksel, duyuusal veya zihinsel engeli bulunan kişiler (çocuklar dahil) veya güvenlikten sorumlu bir kişi tarafından cihazın kullanımıyla ilgili denetim veya talimatlar verilmediği sürece, deneyim ve bilgi eksikliği olan kişilerin kullanımı için tasarlanmamıştır. Cihazla oynamadıklarından emin olmak için çocukları gözetmek gerekir.

### **Tezgah Üstü Kurulum**

- Elektrik prizine yakın bir yer seçin. Ayrıca yiyeceklere yakınlığı ve kullanılabilir tezgah alanını da göz önünde bulundurun.
- Blenderı, tezgahın üzerinde, blenderın yanlarındaki hava giriş deliklerinin ve arkasındaki boşluğun engellenmediği bir noktaya yerleştirin.
- Varsa, ses muhafazasının engelsiz bir şekilde hareketini sağlamak için ünitenin üstünde ve çevresinde yeterince yer olduğundan emin olun.
- Ünite fişini uygun elektrik korumalı bir prize takın.



- Pro 750 In-Counter kurulum talimatları için, lütfen online kullanım kılavuzuna bakın:

<https://www.blendtec.com/support/guides>

- Herhangi bir alet çocuklar tarafından veya çocukların yakınında kullanıldığında, yakın gözetim gereklidir.
- Dış mekanlarda kullanmayın.
- Kablonun masa veya tezgâh kenarından sarkmasını engelleyin.
- Fırın dahil olmak üzere kablonun sıcak yüzeylerle temas etmemesini sağlayın.
- Bu talimatlara uyulmaması halinde her türlü garanti geçersiz hale gelir.

**Bu blender sadece evde kullanım içindir! Bu blenderi ticari amaçlarla kullanmak, tüm garantileri geçersiz kılacaktır.**

**Blenderi, haznedeki işaretli kapasiteyi aşacak şekilde çalıştırmayın.**

BU TALİMATLARI SAKLAYIN.

## ÇEVRE TALİMATLARI

### AEEE yönetmeliğine uyum ve atık ürünün elden çıkarılması:

Bu ürün, T.C. Çevre ve Şehircilik Bakanlığı tarafından yayımlanan "Atık Elektrikli ve Elektronik Eşyaların Kontrolü Yönetmeliği"nde belirtilen zararlı ve yasaklı maddeleri içermez. AEEE Yönetmeliğine uygundur. Bu ürün, geri dönüşümlü ve tekrar kullanılabilir nitelikteki yüksek kaliteli parça ve malzemelerden üretilmiştir. Bu nedenle, ürünü, hizmet ömrünün sonunda evsel ya da diğer atıklarla birlikte atmayın. Elektrikli ve elektronik cihazların geri dönüşümü için bir toplama noktasına götürün. Bu toplama noktalarını bölgenizdeki yerel yönetime sorun. Kullanılmış ürünleri geri kazanıma vererek çevrenin ve doğal kaynakların korunmasına yardımcı olun. Ürünü atmadan önce çocukların güvenliği için elektrik fişini kesin ve kapıda kilit varsa çalışmaz duruma getirin.

### Ambalaj bilgisi:

Ürünün ambalajı, ulusal mevzuatımız gereği geri dönüştürülebilir malzemelerden üretilmiştir. Ambalaj atığını evsel veya diğer atıklarla birlikte atmayın, yerel otoritenin belirttiği ambalaj toplama noktalarına atın.



## UYARI

- Motoru sökmeyin, tamir etmeyin veya deęiřtirmeyin. Aksi takdirde yangın, elektrik çarpması veya yaralanma meydana gelebilir. Tamir için satıcı ile iletişime geçin.
- Kablo veya fiř tahrip edilmiř veya zarar görmüře onları herhangi bir elektrik prizine sokmayın veya prizden çıkartmayın. Onarım için yetkili bir elektrikçiyle iletişime geçin. Aksi takdirde elektrik çarpması, kısa devre veya yangın meydana gelebilir.
- Motordaki hiçbir açıklığa veya delięe herhangi bir yabancı madde koymayın. Aksi takdirde yangın, elektrik çarpması veya yaralanma meydana gelebilir.
- Çocukların yakınında herhangi bir alet çalıřtırıldıęında kesinlikle gözetim gereklidir; uygun olmayan bir řekilde çalıřtırma veya blender'ın yere dūřürölmesi yaralanmaya veya ürünün arızalanmasına yol açabilir.
- Elleriniz ıslak olduęunda makineyi prize takmayın veya prizden çıkartmayın. Aksi takdirde elektrik çarpması veya yaralanma oluşabilir.
- Kabloyu doęru bir řekilde prize takın. Aksi takdirde elektrik çarpması veya yangın oluşabilir.
- Sadece uygun voltajlı elektrik kullanın. Aksi takdirde elektrik çarpması veya yangın oluşabilir. Farklı bir voltaj söz konusu olduęunda transformatör kullanın.
- Kabloyu ezerek kıvrımayın veya baęlamayın. Kabloyu çekiřtirmeyin, sıcak yerlere yaklařtırmayın, ağır bir nesnenin altına sokmayın veya dar bir alana sıkıřtırmayın. Kablonun zarar görmesi elektrik çarpmasına veya yangına yol açabilir.
- Yaralanma riskini azaltmak için, cam sürahi doęru bir řekilde yerleřtirilmeden, bıçak tertibatını asla motorun üzerinde takmayın.

## Temizleme ve Bakım


### Saklama

- Cihazı uzun süre kullanmayı düşünmüyorsanız, dikkatli bir řekilde saklayın.
- Cihazı kaldırmadan önce fiřini prizden çekin.
- Cihazı serin ve kuru bir yerde saklayın.
- Cihazı, çocukların ulaşamayacağı bir yerde muhafaza edin.

### Tařıma ve nakliye

- Tařıma ve nakliye sırasında cihazı orijinal ambalajı ile birlikte tařıyın. Cihazın ambalajı, cihazı fiziksel hasarlar a karřı koruyacaktır.
- Cihazın veya ambalajının üzerine ağır cisimler koymayın. Cihaz zarar görebilir.
- Cihazın dūřürölmesi durumunda cihaz çalıřmayabilir veya kalıcı hasar oluşabilir.

## BLENDER İLE İLGİLİ TEMEL İŞLEVLER



*“Blendtec, bir blenderdan daha fazlasıdır.  
Mutfaktaki birçok uygulama için kullanılabilir”*

## ÇOK YÖNLÜLÜK

### Karıştırma

Bu temel işlev, smoothieler, sulu hamurlar, kokteyller, kremşanti ve salata sosları yapmak için kullanılabilir.

Temel karıştırma işlemi için istenen hızı seçin ve tercih edilen yoğunluğa ulaşıncaya kadar çalıştırın.

### Sulu Öğütme

Blender, ıslatılmış tahıllar ve çiğ et gibi nemli yiyecekleri öğütürken sulu bir öğütücü görevi görür.

İstenilen kıvamda öğütmek için darbe (pulse) özelliğini kullanın.

Çapraz kontaminasyonu önlemek için çiğ et öğütüldükten sonra blenderin iyice temizlendiğinden emin olun.

### Kuru Öğütme

Sıcak tahıllarda, unlu mamullerde ve ekmeklerde kullanım için baklagilleri veya tam tahılları kırar veya öğütür.

Tahılları öğütmek için istenen incelik derecesine kadar darbe (pulse) modunu kullanın ya da daha hassas tahıllar için daha uzun süre karıştırarak manuel hız kontrollerini kullanın.

Kuru öğütme, ayrıca ekmek kırıntıları yapmak veya bisküvi parçalamak için kullanılır.

İstenilen kıvama gelinceye kadar darbe (pulse) özelliğini kullanın.

### Tam Gıdaların Suyunu Sıkın

Meyve ve sebzelerin bütün olarak suyunu elde etmek içinlerindeki sağlıklı sıvı ile beraber lifini de tüketmenize olanak sağlar.

Bütün olarak suyunu elde etmek için 50 saniye boyunca yüksek hızda karıştırın.

### Islak Doğrama

Islak doğrama, havuç ve kereviz gibi malzemeleri doğramanın kolay bir yoludur. Malzemelerin haznenin içinde hareket etmesine yardımcı olmak için doğramak istediğiniz malzemeyle birlikte hazneye su ekleyin. Doğrama işlemini tamamladıktan sonra, doğranmış malzemelerinizi süzün. Süzdüğünüz sıvıyı smoothieler, soslar ve çorbalar için de kullanabilirsiniz.

Islak doğrama için, 8–12 kez veya istenen kıvama gelinceye kadar darbe (pulse) özelliğini kullanın.

### Kuru Doğrama

Blender, fındıkları, sert peynirleri, hindistancevizi ve diğer sert malzemeleri kolay, hızlı ve temizliği kolay olacak şekilde doğrayabilir.

Kuru doğrama işlemi sırasında, darbe (pulse) özelliğini kullanın veya orta-yüksek hızda karıştırın.

En iyi sonucu elde etmek için malzemeleri küçük parçalar halinde hazneye yerleştirin.

### Donmuş Atıştırmalıklar Hazırlama

Blender, yumuşak dondurma, sorbe, dondurulmuş yoğurt ve daha fazlasını yapabilir. Dondurulmuş tarifler için, 15 saniye boyunca düşük hızda karıştırın, daha sonra istenen kıvama ulaşıncaya kadar orta ila yüksek derecede karıştırın.

### Sulu hamur

Tahılların öğütülmesinden sonra, aynı hazne, un ve sıvı malzemelerle sulu hamur yapmak için kullanılabilir.

## HAZNENİN DOLDURULMASI

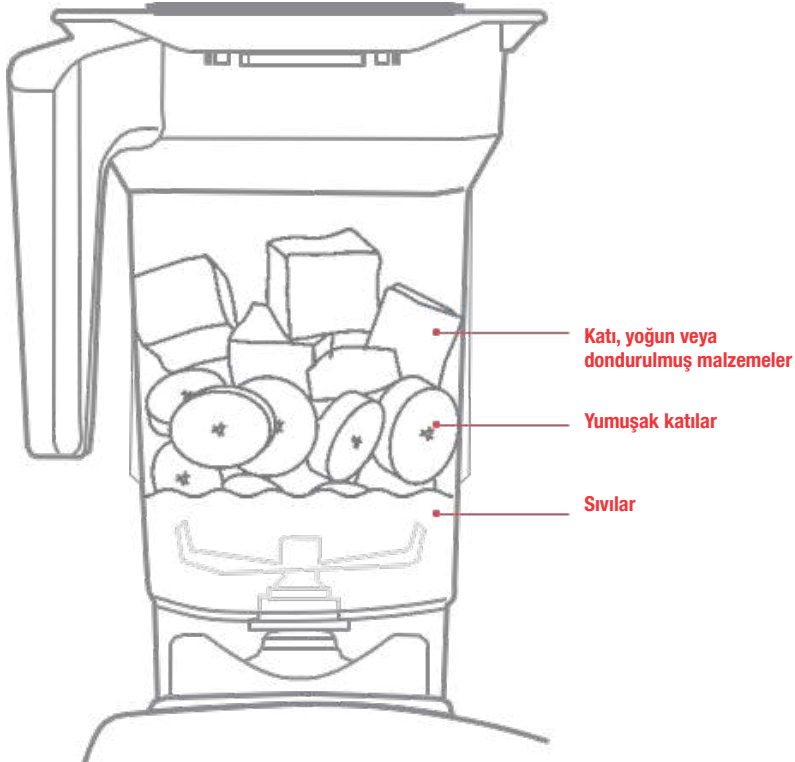
En iyi sonucu elde etmek için malzemeleri her zaman aşağıdaki sırayla hazneye koyun:

1. Sıvılar (örn. su, meyve suyu, süt)
2. Yumuşak katılar (örn., fıstık ezmesi, muz veya diğer yumuşak meyveler, toz malzemeler)
3. Katı, yoğun veya dondurulmuş malzemeler (örn., havuç, dondurulmuş çilek, buz)

Hazneyi doğru şekilde yerleştirmek kavitasyonu (boşluk oluşumu) azaltmaya yardımcı olur. Kavitasyon hakkında daha fazla bilgi için, lütfen Arıza Giderme bölümüne bakın.

**Not:**

Blendtec GO aksesuarını kullanırken, hazneye önce buz ve sert malzemeleri, ardından yumuşak malzemeleri ve sıvıları ekleyin. Yani hazneye koyma sırasını tersten yapın.

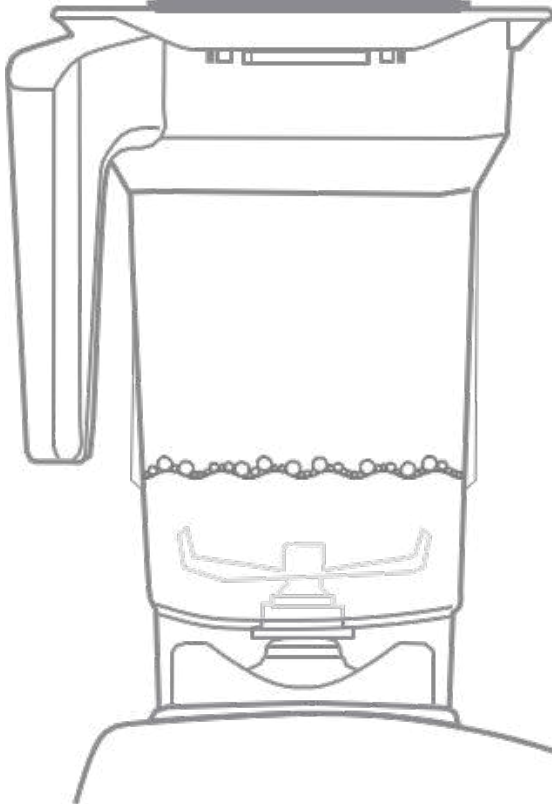


## HAZNE TEMİZLİĞİ

Hazne ilk kez kullanılıyorsa (ve karıştırdıktan sonra her defasında), aşağıdaki kolay temizlik ipuçlarını uygulayın:

1. Hazneye bir bardak (240 ml) su ilave edin ve üzerine bulaşık deterjanı damlatın.
2. Hazneyi blenderın üzerine yerleştirin. Temizleme moduna veya darbe (pulse) moduna 10 saniye boyunca basılı tutun.
3. Hazneyi çıkarın ve ılık suyla durulayın.

Motor tabanını temizlemek için, sadece su veya bulaşık deterjanı ile yumuşak bir bez yardımıyla silin. Başka kimyasalların kullanılması, blender tabanında kozmetik hasara neden olabilir. Blendtec GO aksesuarını kullanırken, contayı mikronizerden çıkardığınızdan ve her kullanımdan sonra her ikisini de temizlediğinizden emin olun.



## BLENDERLAR ve AKSESUARLAR

Haznelerimizin ve aksesuarlarımızın her biri mutfakta hayatı kolaylaştırmak için tasarlanmıştır. Ürünlerimiz sadece yumuşak karışımlar sağlamakla kalmaz, aynı zamanda güvenli kullanım ve kolay temizlik sağlayacak şekilde tasarlanmıştır.



### Classic

Ticari sınıf güç ve inanılmaz çok yönlülük, en üst düzeyde hepsini bir arada sunan Classic serisi.

- Classic motor tabanı
- BPA içermeyen, havalandırma kapaklı hazne



### Designer

Designer serisi, gelişmiş karıştırma teknolojisi ve çok çeşitli kullanımı kolay özellikler sunar.

- Designer motor tabanı
- BPA içermeyen, havalandırma kapaklı hazne



### Professional

En iyi ticari blenderi mutfağınıza getirir.

- Professional motor tabanı
- BPA içermeyen, havalandırma kapaklı hazne



### FourSide™ Hazne

FourSide, orta büyüklükteki smoothie ve içecek karışımları için idealdir. Aynı zamanda aşağıdakiler için de uygundur:

- Dondurma
- Çorba
- Öğütülecek tahıllar
- Ezme ve sulu hamur



### Twister™ Hazne

Twister haznesi en katı tarifleri bile kolaylıkla karıştırır! Şunlar için de mükemmel:

- Ekmek ve kurabiye parçalaması
- Humus
- Kuruyemiş Ezmeleri
- Bebek maması



### Blendtec Go™

Blendtec Go, tek kullanımlık bir şişede veya uygun portatif bir kaptaki karıştırmanıza olanak sağlar.

Şunlar için de idealdir:

- Smoothieler
- Ezmeler
- Protein Shakeler



### Wildside+™ Hazne

WildSide+ Hazne, karıştırma işlemini daha da arttırmak ve karıştırmayı hızlandırmak için iç yüzeyinde iki dikey çıkıntıya sahiptir.

- Çok hacimli tarifler
- Ezme ve Sulu Hamur
- Smoothieler
- Meyve Suyu



### Mini Wildside™ Hazne

Mini Wildside, Wildside+ Haznenin daha küçük bir versiyonudur. Küçük ama güçlü. Şunlar için de ideal:

- Smoothieler
- Meyve suları
- Protein Shakeler
- Sulu Hamur



## HIZLI BAŞLANGIÇ – DOKUNMATİK YÜZEY SİMGELERİ

Karıştırma modları, belirli karışım türleri için tasarlanmış zamanlı modlardır. Bu tek dokunuşlu modlar kullanım kolaylığı için otomatik olarak hızlanır, yavaşlar ve kapanır. Blenderlar, çok çeşitli tarifler ve işlevler için aşağıdaki önceden programlanmış modların ve ayarların bazılarını içerebilir.



### Ezmeler

Salça, ezmeler, soslar, sulu hamur



### Meyve Suyu

Meyve suyu, yeşil smoothieler



### Smoothieler

Meyve smoothieleri, yeşil smoothieler



### Kokteyller

Kokteyller, milkshakeler



### Sıcak Çorba

Çorbalar, sıcak çikolata, şurup, fondü



### Sulu Hamur

Soslar, ezme, salça, sulu hamur



### Dondurma

Dondurma, dondurulmuş yoğurt, sorbe



### Temizleme

Otomatik temizleme modu



### Mod

Önceden programlanmış karıştırma modları için manuel dokunma arasında geçiş yapın



### Hızlandırma

Karıştırma hızını manuel olarak artırır



### Yavaşlatma

Karıştırma hızını manuel olarak düşürür



### Durdurma

Karıştırma modunu manuel olarak durdurur



### Kademeli Hız

Yavaş (Lo), orta yavaş (Med-Lo), orta (Med), orta hızlı (Med-Hi) ve hızlı (Hi) hızlarında karıştırır



### Darbe (pulse)

Hızlı bir şekilde karıştırmak, yüksek hızda kıymak için kullanılır



### Zamanlı karıştırma

Sıcak çorbalar, sulu hamur



### +10

Karıştırmaya 10 saniye daha ekler

### Kapasitif Dokunmatik Ayar

Kapasitif dokunmatik ayar, blenderın hızını en iyi şekilde ayarlamana sağlar.

Blenderın hızını artırmak için parmağınızı sağa, hızı azaltmak için ise sola kaydırın.



# BİNLERCE TARİF

DAHA FAZLA TARİF İÇİN: [BLENDTEC.COM/RECIPES](https://blendtec.com/recipes)



## FESLEĞENLİ DOMATES ÇORBASI

Hafif bir yemek için kepekli kıtır ekmeğin içeren bu basit, doyurucu çorbayı deneyin

Servis: 6 · Porsiyon: 1 kase (60 ml)

2 yk	Tereyağ
1 kase	Tavuk suyu
3 kase	Domates suyu
4 kase	Domates
10	Taze fesleğen yaprakları
1 / 2 kase	Isıtılmış Half-and-half (krema-süt karışımı)

### Nasıl Yapılır?

Büyük derin bir tavada tereyağını kızdırın, tereyağı kahverengileşinceye kadar sürekli karıştırın. Suyu ve 2 bardak domates suyunu tavaya ilave edin.

WildSide+ haznesine, kalan domates suyunu, doğranmış domatesleri ve fesleğen yapraklarını ekleyin. Orta ila Orta-Yüksek hızda 60 saniye boyunca karıştırın veya istenen sıcaklığa kadar karıştırın.

Fesleğenli domates karışımını bir tencerenin içine dökün ve 15–20 dakika kaynatın. Tencereyi ateşten alın ve çorbayı hafifçe soğutun. Tencereye Half-and-half (krema-süt karışımı) ekleyin ve karıştırın. Fesleğen ve karabiber ile süsleyin.

### Besin Bilgileri

Kalori 140	Kolesterol 20 mg	Lif 4 g
Yağ 7 g	Sodyum 590 mg	Şeker 4 g
Doymuş Yağ 4 g	Karbonhidrat 18 g	Protein 5 g



## Kırmızı Smoothie

Kırmızı meyveler, diğer gıdalardan daha yüksek oranda antioksidan içerir

Servis: 2 · Porsiyon: 420 ml (14 fl oz)

1 1/4 bardak / 300 ml	Elma suyu
1	Muz
1 bardak / 240 g	Dondurulmuş Ahududu
1 bardak / 240 g	Dondurulmuş Çilek

## Nasıl Yapılır?

Listelenen sıraya göre hazneye malzemeleri ekleyin.

Kapağı kapatın ve "Smoothie"yi seçin.

Not: Blender "Smoothie" moduna sahip değilse, istenen tutarlılığa ulaşıncaya kadar Orta derecede karıştırın.

## Besin Bilgileri

Kalori 230	Kolesterol 0 mg	Lif 12 g
Yağ 1.5 g	Sodyum 10 mg	Şeker 33 g
Doymuş Yağ 0 g	Karbonhidrat 56 g	Protein 3 g



## LİMONLU DONMUŞ YOĞURT

Bu canlandırıcı ve nefis dondurulmuş atıştırmalığı en sevdiğiniz yaz meyveleri ile servis edin.

Servis: 8 · Porsiyon: 1/2 bardak (120 ml)

1/3 kase / 80 ml	Taze limon suyu
1 1/2 kase / 360 ml	vanilyalı tam yağlı yoğurt
2 yk/ 30 ml	agave nektarı
1/2	Muz
4 kase/ 960 g	Buz

### Nasıl Yapılır?

Listelenen sıraya göre hazneye malzemeleri ekleyin ve blender kapağını kapatın. Düşük hızda 15 saniye karıştırın, daha sonra istenen kıvama ulaşana kadar yüksek hızda karıştırın. En sevdiğiniz meyvelerle veya dondurma soslarıyla servis yapın.

### Besin Bilgileri

Kalori 72	Kolesterol 6 mg	Lif 1 g
Yağ 1.5 g	Sodyum 25 mg	Şeker 11 g
Doymuş Yağ 1 g	Karbonhidrat 13.5 g	Protein 1.5 g



## SIK SORULAN SORULAR VE ARIZA GİDERME

### **Normalden Daha Yüksek Öğütme Gürültüsü (Hazne veya Motor)**

Hazneyi tabandan çıkarın ve normal smoothie modunu çalıştırın. Bu, yalnızca motoru dinlemenize ve anormal sesleri belirlemenize olanak sağlar. Herhangi bir anormal ses duyulmuyorsa, sorun haznedeki olabilir. Lütfen hazne için arıza giderme ile ilgili bölüme bakın.

### **“E-02 Overload” Aşırı Doldurma Hatası**

Blender “E-02” veya “Aşırı Doldurma” hatası gösteriyorsa, fişini çekerek beş dakika boyunca dinlenmeye bırakın ve ardından hazne olmadan çalıştırın. Motor normal olarak çalışmıyorsa, hazneye bir bardak su ekleyin ve blendera yerleştirin. Smoothie modunu çalıştırın. Sorun devam ederse, Müşteri Hizmetleri ile iletişime geçin.

### **Blender Çalışmıyor**

Makine üzerindeki ana güç anahtarını kontrol edin. Açık konumda olduğundan emin olun. Sorun devam ederse, üniteyi farklı bir prize takın. Hala güç yoksa, Müşteri Hizmetleri ile iletişime geçin.

### **“Overtemp” Aşırı Sıcak Hatası**

Blenderın fişini çekin ve 5-10 dakika dinlendirin. Blenderı smoothie modunda çalıştırın. Sorun devam ederse, Müşteri Hizmetleri ile iletişime geçin.

### **Duman Çıkması veya Yanık Kokusu**

Bazı durumlarda duman çıkabilir veya yanık kokusu oluşabilir. Sorularınız varsa, lütfen Müşteri Hizmetleri ile iletişime geçin.

### **Hazne Arızasını Giderme**

Milin soğuması için beklediğinizden (en az üç dakika) emin olduktan sonra, haznenin altındaki metal mili parmaklarınızla kavrayıp döndürün. Mil çok az dirençle, yumuşak ve sessiz bir dönüş yapmalıdır. Farklı bir sonuçla karşılaşırsanız, lütfen internet sitemizdeki SSS bölümüne ([www.defya.com.tr/sikka-sorulan-sorular](http://www.defya.com.tr/sikka-sorulan-sorular)) bakın veya Müşteri Hizmetleri ile iletişime geçin.



### **Dokunmatik Yüzey Hatası**

Dokunmatik yüzeyi kuru, aşındırıcı olmayan bir bezle silin ve ardından düğmeye tekrar dokunmayı deneyin. İstenen seçimi parmak ucunuzla dokunarak yaptığınızdan emin olun. Hata devam ederse, ünitenin fişini çekin ve 20 dakika bekleyin. Sorun hala devam ederse, Müşteri Hizmetleri ile iletişime geçin.

### **Karıştırma Sorunları**

Karışımın hareket etmediği ve bıçağın boşa döndüğü anlaşılıyorsa, karışım içinde bir hava kabarcığı oluşmuş olabilir. Buna genel olarak kavitasyon (boşluk oluşumu) denir. Bu durumda, şu adımları izleyin: (1) karıştırma işlemini durdurun, (2) hazneyi blender tabanından çıkarın, (3) haznenin iç duvarlarını bir kaşıkla sıvayın veya hazneye biraz ılık su ilave edin, (4) kaşığı çıkarın, hazneyi yerleştirin ve karıştırmayı deneyin. Blender, katı malzemeye 1/3 oranında sıvı ile en iyi şekilde çalışır. Sık sık kavitasyon sorunu yaşıyorsanız, püre yapmak için sıvıları önce en lifli veya yoğun maddelerle (örneğin badem sütü ve hurma) karıştırmayı deneyin. Karışımı bitirmek için geri kalan malzemeleri ekleyin.

**Bu arıza giderme adımları sorunu çözmezse, lütfen Müşteri Hizmetleri ile iletişime geçin.**

**İletişim bilgileri şu adreste bulunabilir: <https://www.defya.com.tr/iletisim>**

## SERVİSE İHTİYACINIZ OLDUĞUNDA

Ürünün servise ihtiyaç duyması gibi beklenmedik bir durumda veya garanti süresi içindeyken evde kullanım sırasında düzgün bir şekilde çalışmama başladığında lütfen şirket merkezimizde bulunan ana servisimizi arayınız.

### Ana Servis Merkezi

Defya İyiyiye Gıda ve Makine San. Tic. A.Ş. Cumhuriyet Mah. Okul Cad. 40/A  
Tarabya 34457 İstanbul, Türkiye

**Tel:** 0212 299 29 39

**Fax:** 0212 299 29 55

**E-mail:** merhaba@defya.com.tr

### Kullanım Hatalarına İlişkin Bilgiler

Ürünün amacına uygun olarak kullanılmaması durumunda ürün ve/veya kişiler zarar görebilir. Kullanma kılavuzu okunmalı ve ürün talimatlara uygun olarak kullanılmalıdır. Ürün, ticari amaçlar için kullanılmamalıdır. Bu tür durumlarda garanti prosedürü uygulanamaz. Üründe oluşacak fiziki hatalar (kırık, çatlak, vb) garanti kapsamında olmayıp tüketicinin sorumluluğundadır.

### Kullanım Ömrü Bilgisi

13/6/2014 tarihli ve 29029 sayılı Resmi Gazete'de yayımlanan Satış Sonrası Hizmetler Yönetmeliği eki listede tespit ve ilan edilen kullanım ömrü 7 yıldır.

### Enerji Tüketimi Açısından Verimli Kullanmaya İlişkin Bilgiler

Kısıtlı enerji kaynaklarımızı verimli kullanmak adına ürününüzü aktif olarak kullanmadığınız sürece cihazınızı kapatınız ve fişten çekiniz.

### İthalatçı Firma

Defya İyiyiye Gıda ve Makine San. Tic. A.Ş. Cumhuriyet Mah. Okul Cad. 40/A  
Tarabya 34457 İstanbul, Türkiye

Tel: 0212 299 29 39

Fax: 0212 299 29 55

E-mail: merhaba@defya.com.tr

### Üretici Firma

Blendtec

1206 S. 1680 W. Orem, UT 84058 Toll Free: 1-800-748-5400 Local: (801) 222-0888 Fax: (801) 224-7150

### Menşei Amerika Birleşik Devletleri

## Ticaret Bakanlığı Tarafından Oluşturulan Servis Bilgi Sisteminde Yer Alan Servis İstasyonları Gösterir Liste

1. ÜNVANI: DEFYA İYİYAŞA GIDA VE MAKİNE SANAYİ TİCARET ANONİM ŞİRKETİ
2. MERKEZ ADRESİ: CUMHURİYET MAHALLESİ OKUL CAD. NO: 40/1
3. TELEFON: 02123322040
4. FAX : 02123322040
6. TİCARET SİCİL NO : 87445-5
7. VERGİ NO: 2720464326

- 01 • Servis Adı: ZAFER SOĞUTMA-ZAFER KARA  
• Vergi Dairesi: 05322679697  
• Vergi No: 68563068608  
• Telefon No: 03523319698  
• HYB No: 38-HYB-4178  
• Adres: KEYKUBAT MAHALLESİ AKINCILAR CADDESİ No:58 A/- / MELİKGAZİ  
• Şehir: KAYSERİ
- 02 • Servis Adı: ADEN ÇINAR  
• Vergi Dairesi: -  
• Vergi No: 2500141668  
• Telefon No: -  
• HYB No: 64-HYB-3  
• Adres: KOMER MAH. ÇAMLI SOK. NO:19/B UŞAK  
• Şehir: UŞAK
- 03 • Servis Adı: ALFA ELEKTRONİK -HÜSEYİN ZÜMRÜPİNAR  
• Vergi Dairesi: kocatepe  
• Vergi No: 20665219180  
• Telefon No: 902722137877  
• HYB No: 03-HYB-3322  
• Adres: DUMLUPINAR MAHALLESİ KADINANA CADDESİ No:11 /1/6 / MERKEZ AFYONKARAHİSAR  
• Şehir: AFYONKARAHİSAR
- 04 • Servis Adı: ARDANIS TEKNİK-ZÜLFİNAZ BABAĞLU Esnaf  
• Vergi Dairesi: AKSU  
• Vergi No: 47983150568  
• Telefon No: 903441234567  
• HYB No: 46-HYB-1183  
• Adres: FEVZİ PAŞA MAHALLESİ UZUNOLUK CAD. No:40/A DULKADIROĞLU / KAHRAMANMARAŞ / DULKADIROĞLU KAHRAMAN MARAŞ  
• Şehir: MARAŞ
- 05 • Servis Adı: ASSOS -SELİM ÇELİKDEMİR  
• Vergi Dairesi: uşak  
• Vergi No: 13894978492  
• Telefon No: 027622236813  
• HYB No: 64-HYB-226  
• Adres: İSLİCE MAH ANNAÇ SOK NO:8/A MERKEZ UŞAK  
• Şehir: UŞAK
- 06 • Servis Adı: AYTEKNİK SERVİS / TURGUT ÇANDIR  
• Vergi Dairesi: Ümraniye  
• Vergi No: 53050412606  
• Telefon No: 902163449100  
• HYB No: 34-HYB-19098  
• Adres: NAMİK KEMAL MAH.AHI EVRAN SK.EREZ APT. NO:2 A ÜMRANIYE  
• Şehir: İSTANBUL
- 07 • Servis Adı: BARAN SOĞUTMA-MUSTAFA ADIYAMAN Esnaf  
• Vergi Dairesi: süleymannazlı  
• Vergi No: 12644064614  
• Telefon No: 04122355404  
• HYB No: 21-HYB-971  
• Adres: YUNUS EMRE MAH. KARACADAĞ CAD. ÖZBAY APT.ALTİ NO:17 BAĞLAR/DİYARBAKIR BAĞLAR  
• Şehir: DİYARBAKIR
- 08 • Servis Adı: DEMİREL İSİ TEKNİK-KADIR OKU GÖKALP  
• Vergi Dairesi: 6390362013  
• Vergi No: 04122369190  
• Telefon No: 1-HYB-1639  
• HYB No: HUZUR EVLERİ MAH. 205. SOK. YILSA FURKAN SİT ALTI NO.18/C / KAYAPINAR  
• Adres: DİYARBAKIR  
• Şehir: DİYARBAKIR
- 09 • Servis Adı: DENİZ TEKNİK BEYAZ EŞYA VE KLİMA SERVİS  
• Vergi Dairesi: DENİZ ILGAZ SAHİS  
• Vergi No: PENDİK  
• Vergi No: 30202809262  
• Telefon No: 05348996553  
• HYB No: 34-HYB-19913  
• Adres: PENDİK, VELİBABA MAH.HOŞNUT SOKAK NO.6/B İSTANBUL / PENDİK İSTANBUL  
• Şehir: İSTANBUL
- 10 • Servis Adı: DETAY ELEKTRONİK-NEBİ GÖÇER Esnaf  
• Vergi Dairesi: KAYMAK KAPI  
• Vergi No: 3970288409  
• Telefon No: 02462234802  
• HYB No: 32-HYB-272  
• Adres: YAYLA MAHALLESİ 112 HASTANE CAD. NO 42/B İSPARTA  
• Şehir: İSPARTA
- 11 • Servis Adı: DOĞANAY ELEKTRONİK - BÜLENT DOĞANAY  
• Vergi Dairesi: NEVŞEHİR  
• Vergi No: 31334209364  
• Telefon No: 903942123411  
• HYB No: 50-HYB-79  
• Adres: GÜZELYURT MAH. ÜRGÜP CAD. DAMLA SK. BİLGİN APT. NO:2 NEVŞEHİR  
• Şehir: NEVŞEHİR
- 12 • Servis Adı: ELİTE TİCARET VE SARF MALZEMELERİ SANAYİ  
• Vergi Dairesi: LİMİTED ŞİRKETİ  
• Vergi No: ERCİŞ  
• Vergi No: 3320429735  
• Telefon No: 904322160125  
• HYB No: 65-HYB-680  
• Adres: Vahi Mithat Bey Mahallesi Kışla Yolu Sk No: 5 D İpekyolu VAN / ERCİŞ VAN  
• Şehir: VAN
- 13 • Servis Adı: ELİTE TELEKOMÜNİKASYON ELEKTRİK ELEKTRONİK  
• Vergi Dairesi: İNŞAAT OTO KİRALAMA VE HAYVANCILIK SANAYİ VE TİCARET LİMİTED ŞİRKETİ  
• Vergi No: kocatepe  
• Vergi No: 3320083636  
• Telefon No: 053337131140  
• HYB No: 03-HYB-3372  
• Adres: SELÇUKLU MAH. ATATÜRK CAD. NO:44-E / AFYONKARAHİSAR  
• Şehir: AFYONKARAHİSAR
- 14 • Servis Adı: ENCTECH TEKNOLOJİ MARKET-İBRAHİM GÖRAL  
• Vergi Dairesi: Esnaf  
• Vergi No: UŞAK  
• Vergi No: 4090274567  
• Telefon No: 055531322444  
• HYB No: 64-HYB-234  
• Adres: ÜNALAN MAHALLESİ CİMCİM SOKAĞI No:1 A/- UŞAK MERKEZ UŞAK / UŞAK MERKEZ  
• Şehir: UŞAK



- 15 • **Servis Adı:** FEZA ELEKTRONİK-ISMAIL ULUSOY Esnaf  
• **Vergi Dairesi:** ırmak  
• **Vergi No:** 8900184959  
• **Telefon No:** 03184342324  
• **HYB No:** 06-HYB-6440  
• **Adres:** YENİDOĞAN MAHALLESİ ZAFER CAD. NO:74/A KIRIKKALE MERKEZ / KIRIKKALE / KIRIKKALE MERKEZ  
• **Şehir:** KIRIKKALE
- 16 • **Servis Adı:** GÖKAY TEKNİK-HAKAN KAYAN Esnaf  
• **Vergi Dairesi:** ASLANBEY  
• **Vergi No:** 5370540267  
• **Telefon No:** 03441234567  
• **HYB No:** 46-HYB-1182  
• **Adres:** AKÇAĞAYUNLU MAHALLESİ KAZIM KARABEKİR CAD. NO:73 A/- ONIKİŞUBAT / KAHRAMANMARAŞ / ONIKİŞUBAT KAHRAMANMARAŞ  
• **Şehir:** KAHRAMANMARAŞ
- 17 • **Servis Adı:** HOOVER CANY-İBRAHİM ARSLANPENÇE  
• **Vergi Dairesi:** ZEYTİNBURNU  
• **Vergi No:** 33652334278  
• **Telefon No:** 902125526567  
• **HYB No:** 34-HYB-15971  
• **Adres:** NURİPAŞA MAHALLESİ 65. SOK. NO:67 A/- ZEYTİNBURNU İSTANBUL  
• **Şehir:** İSTANBUL
- 18 • **Servis Adı:** İSPARTA TEKNİK ENERJİ SANAYİ VE TİCARET LİMİTED ŞİRKETİ  
• **Vergi Dairesi:** DAVRAZ  
• **Vergi No:** 4661370942  
• **Telefon No:** 033371311400  
• **HYB No:** 32-HYB-493  
• **Adres:** SANAYİ MAHALLESİ 148 CAD. NO: 58/1 MERKEZ/ İSPARTA İSPARTA  
• **Şehir:** İSPARTA
- 19 • **Servis Adı:** İSPARTA-GAZ ISI SİSTEMLERİ SİHHİ TESİSAT İNŞAAT TURİZM NAKLİYE TARIM HAYVANCILIK VE GIDA İTİHALAT İHRACAT SANAYİ TİCARET LİMİTED ŞİRKETİ  
• **Vergi Dairesi:** Merkez  
• **Vergi No:** 4660621960  
• **Telefon No:** 05321351457  
• **HYB No:** 32-HYB-518  
• **Adres:** BAHÇELİEVLER MAHALLESİ 107 CAD. NO: 36 -38/34 MERKEZ/İSPARTA / İSPARTA  
• **Şehir:** İSPARTA
- 20 • **Servis Adı:** KARDEŞLER TEKNİK SERVİS-NERİMAN YILDIZ Esnaf  
• **Vergi Dairesi:** ÇORLU  
• **Vergi No:** 35752369808  
• **Telefon No:** 902826502027  
• **HYB No:** 59-HYB-1148  
• **Adres:** KEMALETTİN MAHALLESİ ŞADIRVAN SOK. NO: 35 B/- ÇORLU/TEKİRDAĞ / ÇORLU TEKİRDAĞ  
• **Şehir:** TEKİRDAĞ
- 21 • **Servis Adı:** MARS TEKNİK SERVİS -EYÜP ÖZTAŞ Esnaf  
• **Vergi Dairesi:** GAZİKENT  
• **Vergi No:** 22111895986  
• **Telefon No:** 03422152121  
• **HYB No:** 27-HYB-4723  
• **Adres:** İNCİLİ PİNAR MAHALLESİ PRF. MUAMMER AKSOY BULVARI No : 20 B-KEPKEP PLAZA- ŞEHİTKAMIL/ GAZİANTEP / ŞEHİTKAMIL GAZİANTEP  
• **Şehir:** GAZİANTEP
- 22 • **Servis Adı:** MEHMET ALİ TIĞLI TIĞLI TEKNİK SERVİS  
• **Vergi Dairesi:** DAVRAZ  
• **Vergi No:** 8430180162  
• **Telefon No:** 0246 223 76 93  
• **HYB No:** 32-HYB-394  
• **Adres:** KEÇELİ MAH. AKSU CAD. ORDUEVİ KARŞISI 2/F İSPARTA  
• **Şehir:** İSPARTA
- 23 • **Servis Adı:** MIRAY ELEKTRONİK-HALİL UYSAL Esnaf  
• **Vergi Dairesi:** KOÇATEPE  
• **Vergi No:** 8990406602  
• **Telefon No:** 905531322444  
• **HYB No:** 03-HYB-3304  
• **Adres:** CUMHURİYET MAHALLESİ MEHMET DİVANI CAD. NO: 37 B/B MERKEZ/AFYONKARAHİSAR / MERKEZ AFYONKARAHİSAR  
• **Şehir:** AFYONKARAHİSAR
- 24 • **Servis Adı:** MUTLU YILMAZ DESTEKPARK BİLİŞİM  
• **Vergi Dairesi:** KOÇATEPE  
• **Vergi No:** 9730347298  
• **Telefon No:** 902722121505  
• **HYB No:** 03-HYB-1297  
• **Adres:** KASIMPAŞA MH. GAZLİGÖL CD. NO:115/B MERKEZ / AFYONKARAHİSAR / AFYONKARAHİSAR AFYONKARAHİSAR  
• **Şehir:** AFYONKARAHİSAR
- 25 • **Servis Adı:** OSMAN AKIN AKIN ELEKTRONİK  
• **Vergi Dairesi:**  
• **Vergi No:**  
• **Telefon No:** 02722158001  
• **HYB No:** 03-HYB-3174  
• **Adres:** DUMLUPINAR MH BAYBURLU YZB AGAH CD BAYKENTLER APT NO:15 AFYONKARAHİSAR  
• **Şehir:** AFYONKARAHİSAR
- 26 • **Servis Adı:** POYRAZ KLİMA / ORHAN POYRAZ  
• **Vergi Dairesi:** SİŞLİ  
• **Vergi No:** 31795487172  
• **Telefon No:** 902122506325  
• **HYB No:** 34-HYB-13627  
• **Adres:** TALATPAŞA MAH. ÇELEBİ CAD. NO 4/A KAĞITHANE/İSTANBUL İSTANBUL  
• **Şehir:** İSTANBUL
- 27 • **Servis Adı:** SELAMİ GÜRSÖY/GÜRSÖY ISITMA VE SOĞUTMA TİC.  
• **Vergi Dairesi:** KÖPRÜBAŞI  
• **Vergi No:** 14990778870  
• **Telefon No:** 904522333030  
• **HYB No:** 52-HYB-337  
• **Adres:** YENİ MAH.ÖĞRETMENLER SİTESİ B BLOK NO:101/D ALTINORDU / ORDU ORDU  
• **Şehir:** ORDU
- 28 • **Servis Adı:** TECHNONLINE-MESUT CEYLAN Esnaf  
• **Vergi Dairesi:** kocotepe  
• **Vergi No:** 2080298093  
• **Telefon No:** 02722126869  
• **HYB No:** 03-HYB-3228  
• **Adres:** KARAMAN MAHALLESİ LEYLAĞ CAD. NO: 19 B/B MERKEZ/AFYONKARAHİSAR / MERKEZ AFYONKARAHİSAR  
• **Şehir:** AFYONKARAHİSAR
- 29 • **Servis Adı:** TELNET ELEKTRONİK ELEKTRİK BİLİŞİM YAYIN MOBİLYA TEKSTİL İNŞAAT GIDA TURİZM SANAYİ VE TİCARET LTD.ŞTİ.  
• **Vergi Dairesi:** MİMARŞINAN  
• **Vergi No:** 8370538467  
• **Telefon No:** 03523366363  
• **HYB No:** 38-HYB-713  
• **Adres:** GÜLÜK MAH.İNÖNÜ BULVARI BEDESTEN İŞ MERKEZİ NO:28 KAT:1/103 KAYSERİ  
• **Şehir:** KAYSERİ
- 30 • **Servis Adı:** YEDİVEREN BİLİŞİM BİLGİSAYAR ELEKTRONİK LİMİTED ŞİRKETİ  
• **Vergi Dairesi:** KURUMLAR  
• **Vergi No:** 9460230557  
• **Telefon No:** 055531322444  
• **HYB No:** 64-HYB-227  
• **Adres:** DURAK MAHALLESİ GAZİ BULVARI NO: 91/203 / UŞAK UŞAK  
• **Şehir:** UŞAK

## GARANTİ BELGESİ

### Üretici veya İthalatçı Firmanın:

Unvanı: Defya İyiyasha Gıda ve Makine San Tic AŞ  
Adresi: Cumhuriyet Mahallesi Okul Cad. 40/A 34457  
Tarabya, Sarıyer İstanbul  
Telefonu: 0212 299 29 39  
Faks: 0212 299 29 39  
e-posta: merhaba@defya.com.tr  
Yetkilinin İmzası:  
Firmanın Kaşesi:

### Satıcı Firmanın:

Unvanı:  
Adresi:  
Telefonu:  
Faks:  
e-posta:  
Fatura Tarihi ve Sayısı:  
Teslim Tarihi ve Yeri:  
Yetkilinin İmzası:  
Firmanın Kaşesi:  
E-fatura tarihi

### Malın

Cinsi: Blender  
Markası: Blendtec  
Modeli: Ev Tipi Serileri

Garanti Süresi: Blendtec 575 Classic 2 yıl, diğer tüm modeller 8 yıl  
Azami Tamir Süresi: 20 iş günü  
Bandrol ve Seri No:

## GARANTİ ŞARTLARI

- 1) Garanti süresi, malın teslim tarihinden itibaren başlar ve **Blendtec Classic 2 yıl, diğer tüm modeller 8 yıldır.**
- 2) Malın bütün parçaları dahil olmak üzere tamamı garanti kapsamındadır.
- 3) Malın ayıplı olduğunun anlaşılması durumunda tüketici, 6502 sayılı Tüketicinin Korunması Hakkında Kanunun 11 inci maddesinde yer alan;  
**a- Sözleşmeden dönme,**  
**b- Satış bedelinden indirim isteme,**  
**c- Ücretsiz onarılmasını isteme,**  
**ç- Satılanın ayıpsız bir misli ile değiştirilmesini isteme,**  
haklarından birini kullanabilir.
- 4) **Tüketicinin bu haklardan ücretsiz onarım hakkını** seçmesi durumunda satıcı; işçilik masrafı, değiştirilen parça bedeli ya da başka herhangi bir ad altında hiçbir ücret talep etmeksizin malın onarımını yapmak veya yaptırmakla yükümlüdür. Tüketici ücretsiz onarım hakkını üretici veya ithalatçıya karşı da kullanabilir. Satıcı, üretici ve ithalatçı tüketicinin bu hakkını kullanmasından müteselsilen sorumludur.
- 5) Tüketicinin, **ücretsiz onarım hakkını** kullanması halinde malın;  
- Garanti süresi içinde tekrar arızalanması,  
- Tamiri için gereken azami sürenin aşılması,  
- Tamirinin mümkün olmadığının, yetkili servis istasyonu, satıcı, üretici veya ithalatçı tarafından bir raporla belirlenmesi durumlarında;  
**tüketici malın bedel iadesini, ayıp oranında bedel indirimini veya imkân varsa malın ayıpsız misli ile değiştirilmesini** satıcıdan talep edebilir. Satıcı, tüketicinin talebini reddedemez. Bu talebin yerine getirilmemesi durumunda satıcı, üretici ve ithalatçı müteselsilen sorumludur.
- 6) Malın tamir süresi **20 iş gününü**, binek otomobil ve kamyonetler için ise **30 iş gününü** geçemez. Bu süre, garanti süresi içerisinde mala ilişkin arızanın yetkili servis istasyonuna veya satıcıya bildiri tarihi, garanti süresi dışında ise malın yetkili servis istasyonuna teslim tarihinden itibaren başlar. Malın arızasının **10 iş günü** içerisinde giderilememesi halinde, üretici veya ithalatçı; malın tamiri tamamlanıncaya kadar, benzer özelliklere sahip başka bir malı tüketicinin kullanımına tahsis etmek zorundadır. Malın garanti süresi içerisinde arızalanması durumunda, tamirde geçen süre garanti süresine eklenir.
- 7) Malın kullanma kılavuzunda yer alan hususlara aykırı kullanılmasından kaynaklanan arızalar garanti kapsamı dışındadır.
- 8) Tüketici, garantiden doğan haklarının kullanılması ile ilgili olarak çıkabilecek uyuşmazlıklarda yerleşim yerinin bulunduğu veya tüketici işleminin yapıldığı yerdeki **Tüketici Hakem Heyetine veya Tüketici Mahkemesine** başvurabilir.
- 9) Satıcı tarafından bu **Garanti Belgesinin** verilmemesi durumunda, tüketici **Gümrük ve Ticaret Bakanlığı Tüketicinin Korunması ve Piyasa Gözetimi Genel Müdürlüğüne** başvurabilir.

DEFYA İYIYASHA GIDA VE  
MAKİNE SAN TİC AŞ  
Genel Müdür



**T.C.  
TİCARET BAKANLIĞI**

**TÜKETİCİNİN KORUNMASI VE  
PİYASA GÖZETİMİ GENEL  
MÜDÜRLÜĞÜ**

**SATIŞ SONRASI HİZMET YETERLİLİK BELGESİ**

Belgenin Veriliş Tarihi ve Sayısı: 29.01.2020 / 57082

Belgenin Geçerlilik Tarihi: 29.01.2022

**İmalatçı ve İthalatçı Firmanın**

Ünvanı : DEFYA İYİYAŞA GIDA VE MAKİNE SANAYİ TİCARET ANONİM ŞİRKETİ-  
CUMHURİYET MAHALLESİ OKUL CAD. NO: 40/1 SARIYER İSTANBUL  
Merkez Adresi : TS 10079 Yetkili servisler - Ev ve benzeri yerlerde kullanılan elektrikle ve/veya gazla  
Verilen Hizmetin Kapsamı : çalışan alet veya cihazlar - kurullar

Bu belgenin kullanılmasına; 6502 sayılı Tüketicinin Korunması Hakkında Kanun uyarınca, T.C. Ticaret Bakanlığı Tüketicinin Korunması ve Piyasa Gözetimi Genel Müdürlüğü tarafından izin verilmiştir.

Halil İPEK  
Bakan a.  
Daire Başkanı



Belgenin Doğruluğu [www.gtb.gov.tr](http://www.gtb.gov.tr) Adresinden Kontrol Edilebilir

# NOTLAR

---

---

---

---

---

---

---

---

---

---

---

---

---

---

---

---

---

---

---

---

---

---

---

---

---

---

---



# ÜRÜN AİLESİ

## Doğrayıcılar:



LURCH YAPRAK  
SEBZE DOĞRAYICISI  
CATTO



LURCH KOLLU  
TAMBUR RENDE



LURCH SPİRAL  
SEBZE DOĞRAYICI



LURCH  
VARIO MANDOLİN



LURCH KUBUS  
DOĞRAYICI



LURCH DOĞRAYICI  
MIXER MÜSLİ



LURCH SEBZE/  
MEYVE OYACAĞI

## Filizlendirici:



SPROUTMAN'S



FRESHLIFE



GEO  
FİLİZLENDİRME  
ÇÖMLEĞİ



GEO  
FİLİZLENDİRME  
RAFLARI



GEO  
FİLİZLENDİRME  
KAVANOZU

## Su Filtreleri:



BRITISH BERKEFELD  
6 LT GRAVITY FILTER



BRITISH BERKEFELD  
8.5 LT GRAVITY FILTER



BRITISH BERKEFELD  
8.5 LT GRAVITY FILTER  
"4 FILTER"



BRITISH BERKEFELD  
12 LT GRAVITY FILTER

## ÜRÜN AİLESİ

### Su Yapılandırıcı:



ALLADİN  
KARAF



ALLADİN  
SETİ



UNIVERSE  
KARAF



CADUS  
SU CANLANDIRICI  
KARAF 1.5 Lt



PHOENIX  
SU CANLANDIRICI  
KARAF



MYTHOS  
Çakra Olumlama  
Bardakları

### Un Değirmenleri ve Ezme Aletleri:



HAWOS OKTAGON



HAWOS NOVUM



KOMOMIO



DUETT 100



FLOCMAN



FLICFLOC



FIDIBUS CLASSIC



FIDIBUS XL PLUS



FIDIBUS 21



FIDIBUS XL



MAGIC



İYİ YE İYİ YAŞA!

*Sağlıklı Reçeteler ve İpuçları İçin Takip Et!*



@defyaailesi

### Müşteri Hizmetleri

Servis için lütfen bize aşağıdaki numaralardan ulaşın.

+90 (212) 299 29 39 +90 (539) 383 12 97

[www.defya.com.tr](http://www.defya.com.tr) merhaba@defya.com.tr

Cumhuriyet Mahallesi Okul Caddesi No:40/A  
Tarabya Sarıyer / İstanbul / Türkiye

