

Gün boyu parlak bir ışıltı,
Kusursuz, uzun süre kalıcı kapatıcılık

Glow Ampoule Radiance Cushion



“Sadece fondöten deđiřtirdim, cildim ve makyajım daha canlı daha belirgin ve etkileyici görünüyor.”

DEARGLAM GLOW AMPOULE RADIANCE CUSHION

Glow System

“Elmas tozu, yüzümü her açıdan daha üç boyutlu ve daha ışılı gösteriyor.”

POINT 01

Diamond Glow System

Diamond Powder Glow System ile 6 ışıklı FACE Diamond Zone stereoskopik ışık efekti

POINT 02

Hybrid treated powder

Yüksek yapışma özelliğine sahip çift katmanlı kaplama, doğal, kusursuz ve narin bir cilt görünümü için güçlü örtücülük.

POINT 03

Ultra Reflex Oil Complex

Yüksek kırılma özellikli yağ kompleksi cilde sağlıklı bir ışıltı kazandırır

Katmanlarca nem parıldıyor

Maksimum nemlendirme ve ışıltı için
Dearglam Radiance Glow Ampoule Cushion
cildin doğal parlaklığını artırır



Point.1

Ultra Reflex Oil Complex

Işıđı yansıtan yüksek refraktif yağlarla formüle edilmiştir.

Yüksek parlaklıkta yağ kompleksi, pudra parçacıklarını eşit bir şekilde kaplayarak canlı, ışıltılı ve lüks bir parlaklık sağlar!



Günümüzün görünümüne mükemmel uyum sağlayan,
parlaklığı önemli ölçüde azaltılmış ışıltılı bir görünüm!

Ciltte bir ışık gibi parlaklık

Ampulün bileşenlerini kapsayan jel matris, kuru
ciltlerde bile nemi yeniler ve cilt dokusu boyunca
yumuşak bir ışıltı veren parlak bir cilt sağlar!



#parlaklık #yakın çekim #aydınlatma #ışıltı

Arıtılmıř su yerine,
'řam gl' suyu
ve ampulleri kullandık.



'Şam gülü' suyu
230,000 ppm



Önce



Sonra

Tahriş olmuş ciltler için
Sadece bir kullanımdan sonra
Anında yatıştırır ve serinletir

Ultra Reflex Oil Complex

Yüksek parlaklıkta yağ kompleksi, mükemmel ışık yansıtma özelliklerine sahip yüksek kırılma özellikli yağların bir karışımıdır. Toz partiküllerini eşit şekilde kaplayın ve parlaklığı en üst düzeye çıkarın

 Powder  Oil Complex



Glow Holding System

Yüksek oranda yapışan yağlar, yüksek parlaklıkta bir yağ kompleksi ile samimi bir katman oluşturur ve nemlendirmeyi ve parlaklığı korumak için nemi hapseder




Bir ampul ped ile UVA ve UVB ışınlarına karşı tam koruma sağlar!

12 saat 30 dakika


Sizi koruyacağız.

1 SPF başına = 15 dakika süre / $SPF50 \times 15 = 750$ dakika

UVA

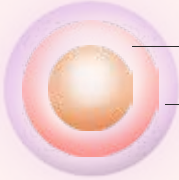


UVB



Hybrid Treated Powder

Pürüzsüz bir yüzey oluşturmak için toz partiküllerine yüksek yapışkanlığa sahip bir bileşenden ilk kat uygulanır, Kapaticılığı ve kalıcılığı artıran bileşenlerden oluşan ikinci bir kat ile son derece yapışkan, yüksek kapaticılık



•1차 코팅 AMINOPROPYL DIMETHICONE
Cilt yapışmasını iyileştirir, yüksek düzeyde konfor sağlar

•2차 코팅 PMSQ, Silica

* PMSQ: Dağılımı, sürdürmeyi, yuvarlanma hissini iyileştirir

* Silika: teri ve sebumu emer, koyulaşmayı azaltır

<Hybrid Coating Powder>

Makyajı yerinden oynatmadan yerinde tutmak için cilde yapışan yapışkan bir film oluşturur
Cilt dokusunu pürüzsüzleştirmek için ışığı yüksek oranda dağıtır



<Ortak kaplamalı Powder>

Pürüzlü yüzey ve sıkı oturan bir film tabakasının olmaması,
makyajın kolayca pul pul dökülmesine ve ufanmasına neden olur.



Berrak, kusursuz bir cilt

Tek vuruşla muazzam kapsam

Hibrit kaplamalı pudra, cilde hafifçe kayarak yumuşak bir şekilde sararken, olağanüstü yapışma, örtücülük ve uzun süre kalıcılık sağlar.



#net kapak #sıkı kapak #kusursuz kapak

Uygun ve Uzun Ömürlü

#ciltbakımı #mükemmeluygunped

Skin Fit ile gün boyu konforlu!

Kusursuz, uzun süre kalıcı bir sonuç veren, ikinci bir cilt gibi hafif ve pürüzsüz bir şekilde yapışan, parlak ve kadifemsi bir cilt yaratmak için tasarlanmış bir fondöten.

Sıcaklığı düşürün
Nemi artırın



Nemde %18 artış!

Güvenilir ürün memnuniyeti!



Uyum, kapaticılık,
kalıcılık
Müşteri memnuniyeti

100%

- Uzun süre kullanımdan sonra bile
üründen memnunum. **100%**
- Koyulaşma minimum düzeydedir ve parlak,
canlı bir his verir. **100%**
- Kapsamdan memnun kaldım. **100%**
- Daha az topaklandığını ve daha eşit bir şekilde
yapıştığını hissettim. **100%**
- Pürüzsüz bir dokuya sahiptir ve cilde eşit
olarak yayılır. **100%**

*Markanın kendi işe aldığı deneme grubu tarafından 2 haftalık kullanımdan sonra yapılan anket
*Lütfen bireysel farklılıklar olabileceğini unutmayın *Deneyim süresi: 22.06.01~22.06.14



Point.3

Skin Fit Long-lasting

Fondotenlerin altında boğucu makyajlara hayır!

Ciltte gerginlik ve kuruluk hissi yaratmayan, cilde tam oturan bir tabaka oluşturur. Zamanla daha da güzelleşen bir cilt uyumu ile uzun süre kalıcıdır.



Uygun ve Uzun Ömürlü Teknoloji

Makyajı kalıcı hale getirmek için cilde mükemmel yapışan, bulaşmaya karşı dayanıklı bir film tabakası oluşturur.

COVER POWDER

Kapatıcı pudra



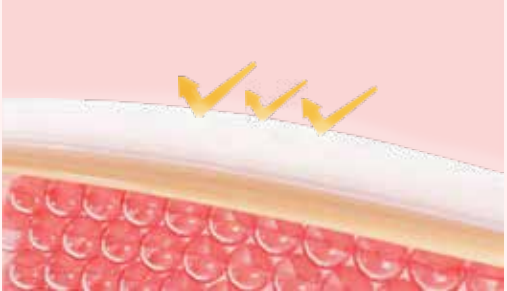
HYBRID COATING

Nemlendirici kaplama



SHIELD FILM LAYER

Kirlilik önleyici film kaplama



Makyaj altında bile rahat bir cilt!

Uzun süre bekletilerek, kolayca tahriş olan cildi yatıştırmak ve bakımını yapmak için ham maddelerin etkinliđi korunur.



- *150 saat düşük sıcaklıkta ekstrakte edilmiş şeftali özü
- *120 saatlik fermentasyon ile yapılan tart kirazı kombucha
- *50 saat boyunca soğuk preslenmiş kiraz ağacı özü



Ciltte gerginlik ve kuruluk yok!

Zamanla daha da güzelleşen bir ışıltı

Artık boğucu makyaj yok!

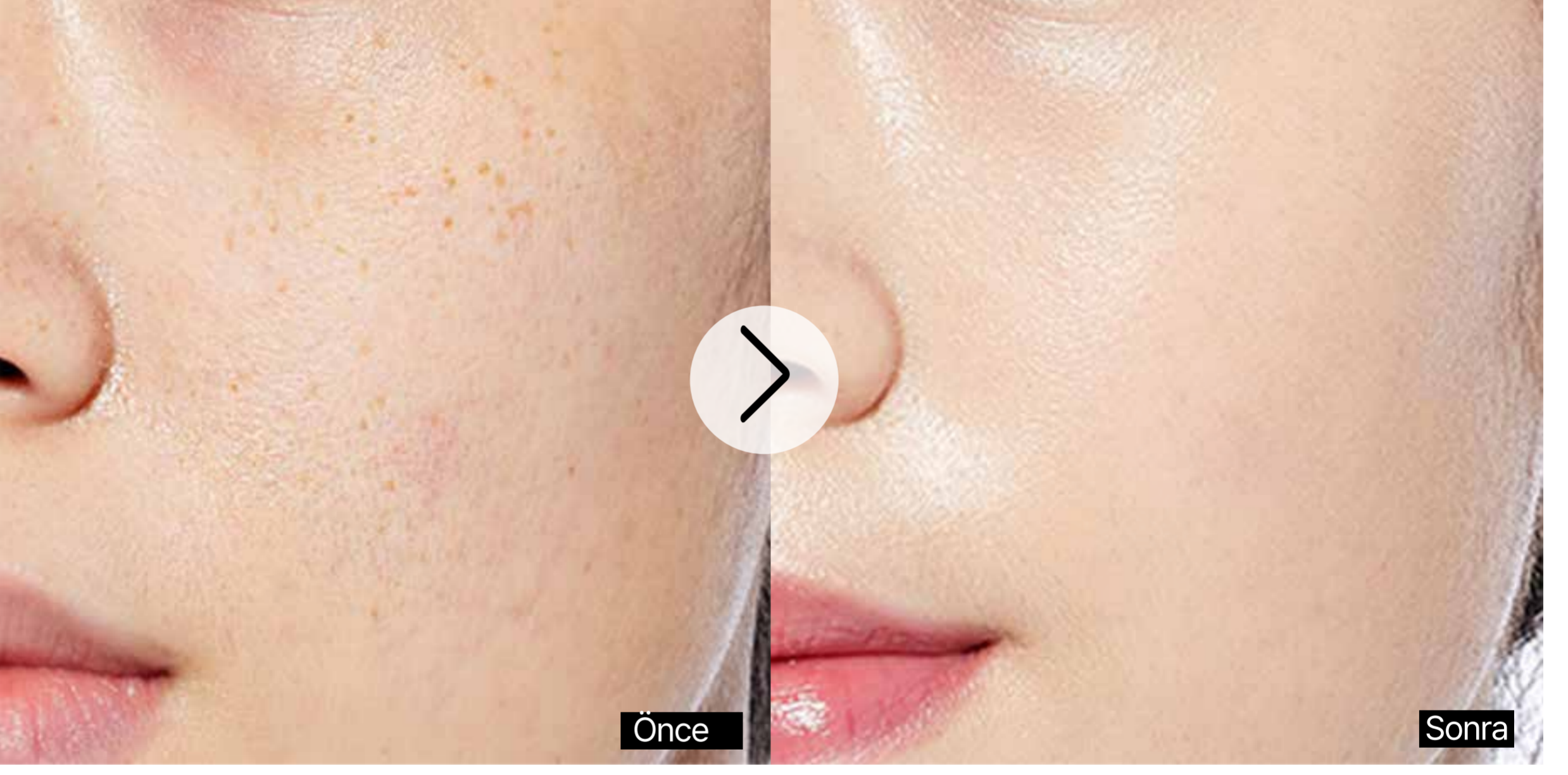
Transfer dirençli film bariyeri ile kusursuz,
bulaşmaz makyajınızı koruyun.

Aşağıdaki cilt tipleri için önerilir:

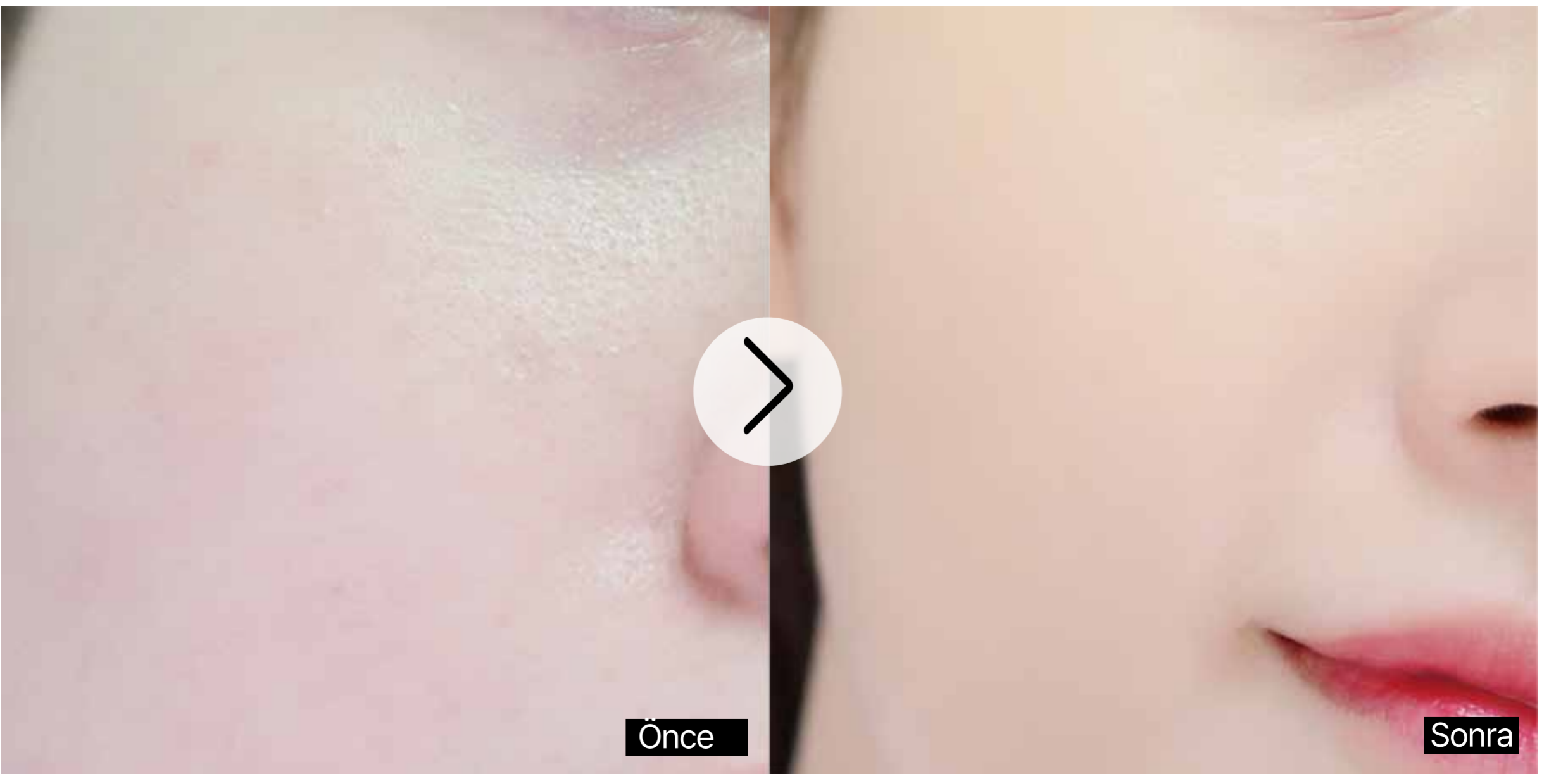
Geniş gözenekleri, kızarıklıkları olanlar ve kapatıcı bir örtüye ihtiyaç duyanlar



Yağlı, yağlı bir parlaklık yerine nemli, nemlendirilmiş bir parlaklık isteyen kuru ciltler



Cildiniz nemsiz kalmışsa ve makyajınız kek gibi ve düzensiz görünüyorsa ve cilt dokunuz pürüzsüz değilse



Damla şekli, göz çevresine pürüzsüz ve titiz bir uygulama sağlarken, topaklanmaya eğilimli burun bölgesi titizlikle kaplanır.

Kusursuz bir şekilde yapışır ve hiçbir noktayı atlamaz.



Yoğun dokunmuş rubycell dokusu mükemmel yapışma ve yumuşak bir his sunar, cilde sorunsuz bir şekilde yapışarak pürüzsüz ve kusursuz bir cilt ortaya çıkarır.

Color Chart

Cilt tonundan bağımsız mutlak parlaklık



No. 21 Açık Bej
LIGHT BEIGE

No. 23 Bej
BEIGE



HOW TO USE

Glow Ampoule Radiance Cushion nasıl kullanılır?

STEP 01

Kapađı açın ve aynanın opak filmini ve içeriđin koruyucu filmini ıkarın.



STEP 02

Pufun iine dođru miktarda sıvı almak iin dahili puf ile yastıđa bastırın.



STEP 03

Küük bir miktar alın ve kapaticılık iin yüzünüzün her yerine sürün.

