

"Kaç Kitap Okudum" Boyama Sayfası

Çocukların kitap okuma alışkanlığı kazanmalarına yardımcı olacak eğlenceli bir araç tasarladık.


2. sayfada kitap çizimlerinin olduğu bir sayfa göreceksiniz. Öncelikle bu sayfayı A4 boyutunda çıktı alın. Bu çalışmayı derseniz çocuğunuzla birlikte siz de yapabilirsiniz. Kendiniz için de bir sayfa hazırlayın. Çocuğunuza sayfayı tanıttın, nasıl kullanılacağını anlatın. Sayfanın başına isimlerinizi yazın ve her gün görebileceğiniz bir yere asın.

Bir kitap bitirdiğinizde sayfadaki kitap çizimlerinden birini boyayın. Sayfadaki tüm çizimler renklenene kadar kitap bitirdikçe birer tane boyamaya devam edin. Bir sayfadaki tüm kitaplar bittikten sonra yeni sayfaya geçebilirsiniz, örneğin bir sene içerisinde ne kadar kitap okuduğunuzu eğlenceli bir şekilde takip edebilirsiniz.

Faydalı bir alışkanlık kazanmak için boyamanın ve rutinlerin gücünden faydalanın ve bunu yaparken birlikte eğlenin.

Okuduğunuz kitaplara birlikte dünyanız da renklensin, tıpkı boyama sayfalarınız gibi. Boyama sayfalarınızı sosyal medyada paylaşın, bizi etiketlemeyi unutmayın :)






tırtılkids



"Kaç Kitap Okudum" Boyama Sayfası

Adım Soyadım:

Tarih:



"Kaç Kitap Okudum" Boyama Sayfası

Adım Soyadım:

Tarih:

