

KRAFT

819

SKY FOLD

**Anne Yanı Park Yatak
Kullanım Kılavuzu**



*Ürünün kurulum ve kullanımından önce tüm kullanma kılavuzunu dikkatle okuyunuz.

*İleride referans olması için kullanma talimatını saklayınız.

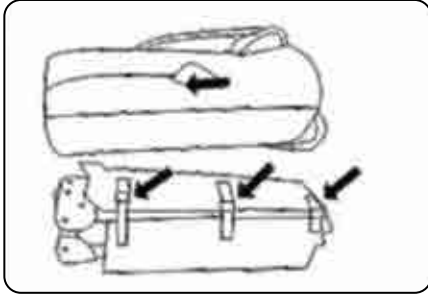


- Oyun parkında çocuğunuzu ASLA yalnız bırakmayınız.
- Oyun parkının içine ASLA çocuğunuzun üzerine basıp tırmanabileceği büyüklükte bir oyuncak ya da cisim koymayınız.
- Oyun parkının içinde çocuğunuzun kendine zarar verebileceği kalem ve benzeri sivri uçlu cisim bırakmayınız.
- Oyun parkını ASLA ateşe, ısıtıcılara ve tehlikeli maddelere yakın yerlerde kullanmayınız.
- Oyun parkını elektrik priz, düğme ve kablolarından uzakta tutunuz.
- İlaç ve benzeri yutulabilecek küçük cisimleri oyun parkından uzak tutunuz ve içine koymayınız.
- Oyun parkına yatak ilave ederseniz, üst borulardan yatak yüzeyine kadar olan mesafenin 50 cm'nin altına düşmemesine dikkat ediniz. Aksi halde çocuğunuz parktan sarkıp yaralanabilir.
- Beşik üzerinde çocuğunuzun ayağa kalkmasına kesinlikle izin vermeyiniz.
- Oyun parkını kullanmadan önce tüm kilit sisteminin kilitle ve güvende olduğundan emin olunuz.
- Bu oyun parkı en fazla 15 kg ağırlığındaki çocukların kullanması için tasarlanmıştır.
- Ara kat en fazla 9 kg olan ve kendi başına oturmaya başlamamış bebekler içindir.
- Alt değiştirme ünitesinin taşıma kapasitesi 11 kg'dır.
- Oyun parkına aynı anda bir çocuktan fazlasını yerleştirmeyiniz.
- Oyun parkını çocuğunuz içindeyken kaldırmayınız veya taşımayınız.
- Oyun parkını asla plastik köşelerinden tutarak sallamayınız.
- Oyun parkını direk güneş ışığından koruyunuz.
- Oyun parkını açıp kaparken çocuğunuzu uzak tutunuz ve parmaklarınızı köşeler ve hareketli parçalara çok yaklaştırmayınız.
- Bu ürünü taşıırken veya naklederken daima, eğer mümkünse katlanmış halde ve kolisi içerisinde taşıyınız.
- Ürünü ilk kullanmaya başladıktan 18 ay sonra kontrol ve bakımının yapılması gerekir. Bunu yetkili teknik serviste yaptırmanızı öneririz.
- Kullanma kılavuzunda belirtilen maddelere uyulmaması halinde oluşabilecek sorunlar garanti kapsamı dışındadır
- **UYARI! Bebeğinizi ürünün içinden alırken park yatağın koruma kollarına ağırlığınızı vermeyiniz, koruma kollarına bebeğinizi oturtmayınız (Ürünün kısa veya uzun kolları tek başına bebeğin ağırlığını ya da vücut ağırlığınızı taşıyamaz).**

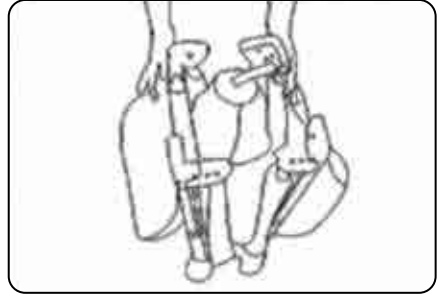
Malın garanti süresi içerisinde de anızalanması durumunda, tamirde geçen süre garanti süresine eklenir. Malın tamir süresi en fazla 20 iş günüdür. Güneş ışığı solmaya neden olacağından, kullanılmadığı zamanlarda katlanarak kapanmış dahi olsa araba balkon, pencere yakını gibi güneşe maruz kalacağı yerlerde saklanmamalıdır.

Dış etkenlere ve fiziksel müdahaleye maruz kalmış bu sebeple hasarlanmış parçalar garanti kapsamına girmez.

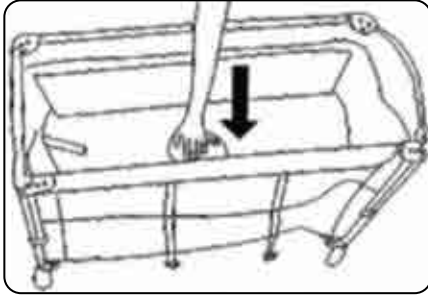
KURULUM



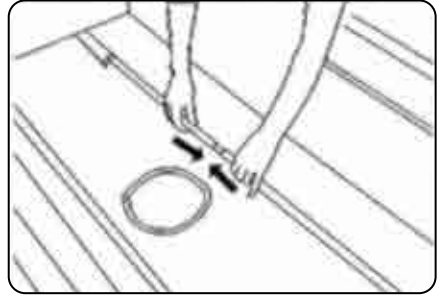
Fermuarı açıp ürünü taşıma çantası içerisinden çıkartınız. Oklar ile gösterilen velcro bantları açınız.



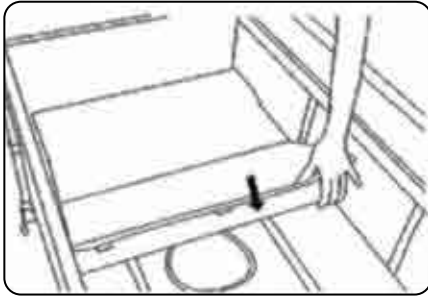
Ürünün 4 ayağını dışa doğru çekerek açınız.



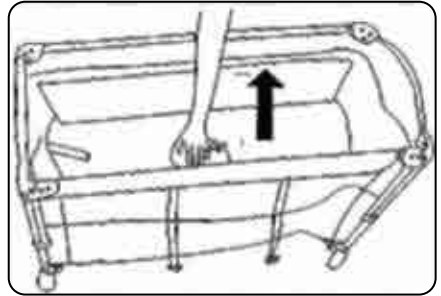
Taban ortasını ok yönünde aşağıya doğru itip iyice bastırınız.



Parkın arakat tabanındaki kumaş oluklarına paket içeriğindeki metal tüpleri yerleştirip uçlarını birleştiriniz.



Döşeği ara kat üzerine seriniz.

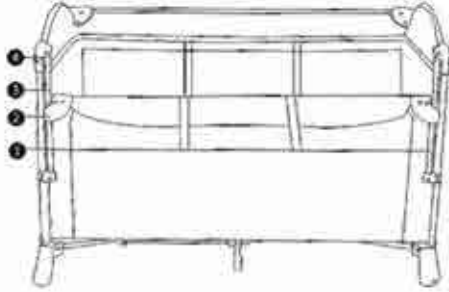


Parkı katlamak için önce arakat demirlerini çıkartınız. Daha sonra alt tabanın ortasından tutup ok yönünde yukarı doğru çekiniz ve parkın dört köşesini çekerek parkı katlayınız.

YATAK OLARAK KULLANIM

Parr'n bir uzun kenarı ebeveyn yatağının yüksekliğine göre 4 farklı pozisyona ayarlanabilir.

- 1 numaralı yükseklik normal2. kat yüksekliğidir.
- 2 ve 3 numaralı yükseklik sizin tercihiniz içindir.
- 4 numaralı yükseklik bebek yatağı yüksekliğidir.



Yukarıdaki resim 2 no'lu yükeğe ayarlı görünümü yansıtmaktadır.



Fermuarı 4'ten 1 seviyesine indiriniz.



Köşe plastiklerini 4'ten 1 seviyesine indiriniz.



Kumaşı katlayınız ve velcro bant ile sabitleyiniz.

Alt Değişirme ünitesinin kurulumu



Metal tüpleri resimde gösterildiği gibi birleştiriniz ve üniteyi park üst kenarları üzerine oturtunuz.

TEMİZLİK ve BAKIM

Parkin kumaş kısımları kimyasal içerikli olmayan bir sabun ve ılık su ile nemlendirilmiş bir bez ile bastırmadan silinmeli ve saç kurutma makinesi gibi hava üfleyen bir kurutucu ile kurutulmalıdır. Kumaş kısımlar çamaşır makinesinde yıkanmaz, kurutma makinesinde kurutulmaz. Çamaşır suyu temizleme gayesiyle asla kullanılmamalıdır. Nemli veya ıslak iken katlanıp kapatıldığı takdirde kumaş kısımlarda küflenme ve metal kısımlarda ise paslanma oluşabileceğinden, park asla tamamen kurutulmadan kapatılmamalıdır.

Kullanım Kılavuzunda belirtilen maddelere uyulmaması halinde oluşabilecek sorunlar garanti kapsamı dışındadır.

ÖNEMLİ: Kraft Tamir Bakım Servisi harici bir yerde yapılan bakım / onarım arabanın garanti kapsamından çıkmasına neden olur.

Kullanım Ömrü 5 Yıldır.

İthalatçı Firma:
Atak Dış Ticaret A.Ş.

Yetkili Servis: Atak Dış Tic. A.Ş.
Halkalı Merkez Mah. Dereboyu Cad.
No:44/1 Küçükçekmece / İstanbul
E-mail: info@kraftbaby.com
Tel: (0212) 696 95 42 - (0212) 696 25 35

www.kraftbaby.com

GARANTİ BELGESİ

MALIN

Cinsi : Oyun Parkı

Markası: **KRAFT**

Modeli :

Azami Tamir Süresi : 20 İş Günü

Garantili Süresi : 2 Yıl

ALICININ

Adı Soyadı:

Adresi :

Tel :

SATICI FİRMANIN

Ünvanı:

Adresi :

Fatura No :

Kaşe ve İmza :

Üretici / İthalatçı Firma : ATAK DIŞ TİCARET A.Ş.

Merkez Adres

: Esentepe Mahallesi, Büyükdere Caddesi,

Maya Akar Center, No:102, D:78 Şişli - İstanbul - Türkiye

Teknik Servis Adres

: Halkalı Merkez Mahallesi, Dereboyu Caddesi

No:44/1 Küçükçekmece - İstanbul

İletişim

: (0212) 696 95 42 - (0212) 696 25 35

E-Mail

: info@kraftbaby.com

ÖNEMLİ NOTLAR

- 1 Lütfen ürünü kullanmadan önce kullanım klavuzunu dikkatli okuyunuz.
- 2 Garanti belgesi, sadece üründeki fabrikasyon üretim hatalarını kapsamaktadır.
- 3 Karalanmış, hasar görmüş ya da üzerindeki bilgiler kapatılacak şekilde etiket yapıştırılmış garanti kartları geçersizdir.

ATAK
DIŞ TİCARET A.Ş.
Atak