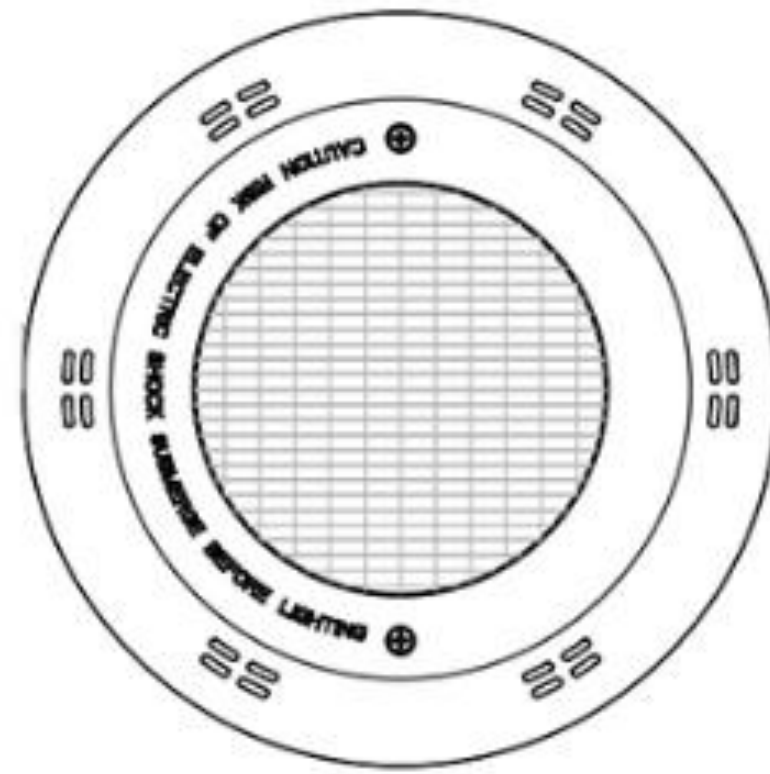
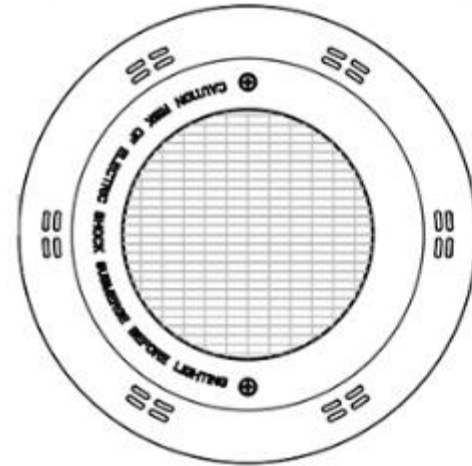



Sıva Üstü Havuz Lambası Kullanım Klavuzu



21 cm



6.5 cm



Önemli: Kullanım klavuzu, ürün hakkında teknik bilgiler ve ürünün kurulumu hakkında bilgiler içerir. Bu nedenle, kurulumcu ve kullanıcı talimatları okumalıdır.

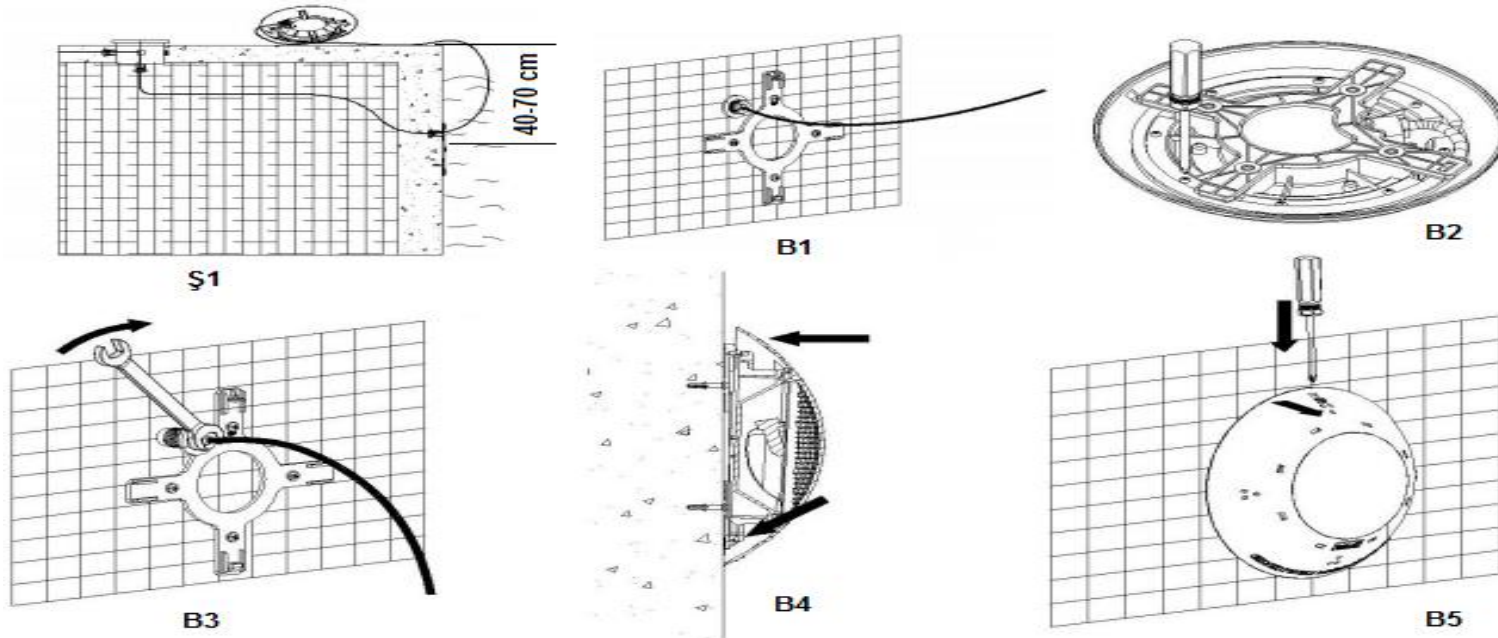
Ürün Teknik Bilgileri :

- Lambaya gelen kabloya dikkat edin. Voltaj olmadığından emin olun.
- Sıva üstü havuz lambası 12v ile çalışır.
- Kullanılan led power led dir. 18 wattır.
- Lamba bağlantısı yapmadan önce 12v ile çalışan trafo kullanmanız gerekir.
- Çalıştırmak istediğiniz lamba adetine göre trafonun amper değeri değişir.
- IP68 su geçirmez özelliğine sahiptir.
- Su altında kullanılabilir.
- Akım Koruma özelliğine sahiptir.
- Kablo uzunluğu 1 metredir.
- Lamba kontrolünü, uzaktan kumanda, cep telefonu ile de kontrol edebilirsiniz.
- **Kurulum**
Kurulumu yaparken youtube sitesinden ; sıva üstü havuz lambası montajı nasıl yapılır. Arama yaparak Goldsan kanalımızdan kurulum hakkında bilgi alabilirsiniz.
<https://www.youtube.com/watch?v=B1Wt3oSnzD4>

Montaj

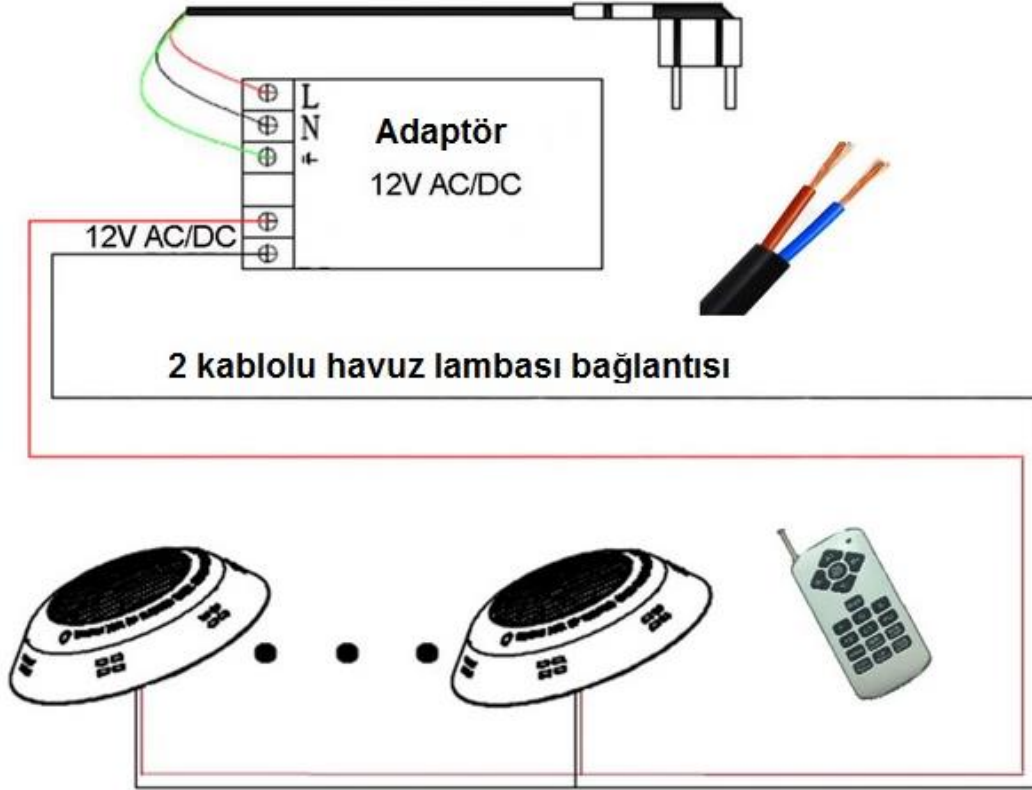
- Lambanın voltaj kablosuna dikkat edin. Voltaj olmadığından emin olun.
- Lamba kablolarını bağlarken tek renklerde kablo uçları fark etmez.
- Kablo eki yaparken reçineli makaron ve protolin kullanmanız gerekir.
- RGB renk olursa 4 çıkış olur. RGB+ bağlantısında kablo bağlantılarına dikkat edin.
- Rgb + çıkışlarda kablo çıkışları R: Kahverengi - G: Gri – B: Mavi – +: Siyah renge bağlanır.
- Elektrik kablo bağlantılarını yaparak montajı tamamlayınız.
- Lamba çıkış kablolarını trafoya bağlayınız.

Lamba 12v ile çalışmaktadır. Çalıştırmadan önce bağlantılara dikkat ediniz.

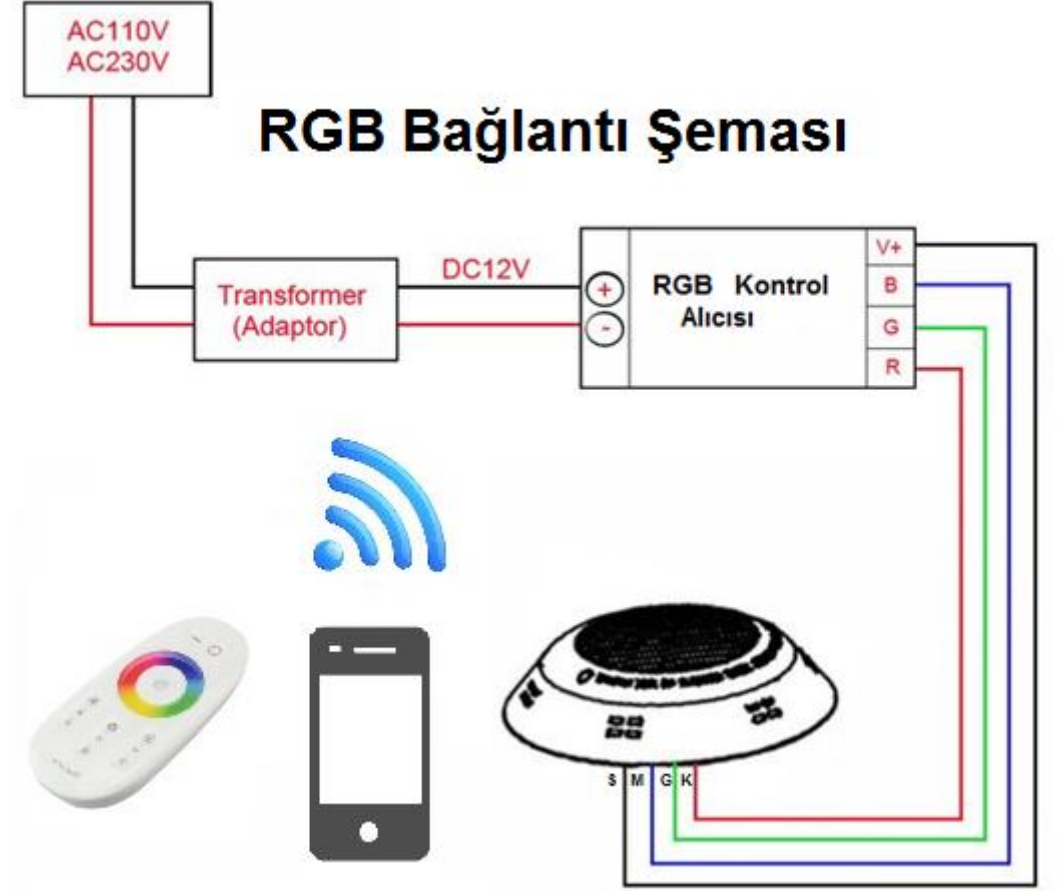


Bağlantı şekli

2 kablolu bağlantı şeması



RGB 4 kablolu bağlantı şeması



<https://www.goldsan.com.tr>