

**HAKAN MÜCEVHERAT SANAYİ VE
TİCARET ANONİM ŞİRKETİ**

**31 ARALIK 2023 TARİHLİ
KONSOLİDE OLMAYAN FİNANSAL TABLOLAR
VE BAĞIMSIZ DENETÇİ RAPORU**



BAĞIMSIZ DENETÇİ RAPORU

Hakan Mücevherat Sanayi ve Ticaret Anonim Şirketi
Genel Kurulu'na;

A) Finansal Tabloların Bağımsız Denetimi

1. Görüş

Hakan Mücevherat Sanayi ve Ticaret Anonim Şirketi'nin (Şirket) 31 Aralık 2023 tarihli finansal durum tablosu ile aynı tarihte sona eren hesap dönemine ait; kâr veya zarar tablosu, özkaynak değişim tablosu ve nakit akış tablosu ile önemli muhasebe politikalarının özeti de dâhil olmak üzere finansal tablo dipnotlarından oluşan finansal tablolarını denetlemiş bulunuyoruz.

Görüşümüze göre ilişikteki finansal tablolar, Şirket'in 31 Aralık 2023 tarihi itibarıyla finansal durumunu ve aynı tarihte sona eren hesap dönemine ait finansal performansını ve nakit akışlarını, Büyük ve Orta Boy İşletmeler için Finansal Raporlama Standartlarına (BOBİ FRS'lere) uygun olarak tüm önemli yönleriyle gerçeğe uygun bir biçimde sunmaktadır

2. Görüşün Dayanağı

Yaptığımız bağımsız denetim, Kamu Gözetimi, Muhasebe ve Denetim Standartları Kurumu (KGK) tarafından yayımlanan Türkiye Denetim Standartlarının bir parçası olan Bağımsız Denetim Standartlarına (BDS'lere) uygun olarak yürütülmüştür. Bu Standartlar kapsamındaki sorumluluklarımız, raporumuzun Bağımsız Denetçinin Finansal Tabloların Bağımsız Denetimine İlişkin Sorumlulukları bölümünde ayrıntılı bir şekilde açıklanmıştır. KGK tarafından yayımlanan Bağımsız Denetçiler için Etik Kurallar (Etik Kurallar) ile finansal tabloların bağımsız denetimiyle ilgili mevzuatta yer alan etik hükümlere uygun olarak Şirket'ten bağımsız olduğumuzu beyan ederiz. Etik Kurallar ve mevzuat kapsamındaki etiğe ilişkin diğer sorumluluklar da tarafımızca yerine getirilmiştir. Bağımsız denetim sırasında elde ettiğimiz bağımsız denetim kanıtlarının, görüşümüzün oluşturulması için yeterli ve uygun bir dayanak oluşturduğuna inanıyoruz.

3. Kilit Denetim Konuları

Kilit denetim konuları, mesleki muhakememize göre cari döneme ait finansal tabloların bağımsız denetiminde en çok önem arz eden konulardır. Kilit denetim konuları, bir bütün olarak finansal tabloların bağımsız denetimi çerçevesinde ve finansal tablolara ilişkin görüşümüzün oluşturulmasında ele alınmış olup, bu konular hakkında ayrı bir görüş bildirmiyoruz.





EDİT BAĞIMSIZ DENETİM HİZMETLERİ A.Ş.

Member of auditrust International



| Kilit denetim konuları | Kilit denetim konuları için uygulanan prosedürler |
|--|---|
| Hasılatın Muhasebeleştirilmesi 1 Ocak - 31 Aralık 2023 hesap dönemine ait kar veya zarar tablosunda 20.767.831.267 TL tutarındaki hasılatın finansal tablolar açısından önemli seviyede olması nedenleriyle satışlardan elde edilen hasılatın zamanında ve doğru bir şekilde tahakkuk ettirilmesi ve kayıtlara alınması tarafımızca kilit denetim konusu olarak değerlendirilmiştir. | Konunun denetimde nasıl ele alındığı Mevcut denetim prosedürlerimize ilave olarak hasılatın kaydedilmesine ilişkin aşağıdaki ilave denetim prosedürleri de uygulanmıştır: Şirket'in satışı yapılan ve faturalandırılan fakat sahiplik hakları ve riskleri müşteriye geçmeyen stoklarının olup olmadığı sevkiyat koşulları incelenerek ve farklı sevkiyat düzenlemeleri için hasılatın finansal tablolara alınma zamanlaması değerlendirilerek kontrol edilmiştir. Satışların, uygulanan muhasebe politikasına göre gerçekleşen hasılat olup olmadığı maddi doğrulama prosedürleri ile kontrol edilmiştir. Yıl sonunu takip eden dönemde gerçekleşen iade ve iskontolar, fiyat farkları incelenmiş, maddi doğrulama prosedürleri uygulanarak, yıl içerisinde hasılatın uygun şekilde kayıtlara alınıp alınmadığı test edilmiştir. Hasılatın muhasebeleştirilmesi, üretim ve satış raporları baz alınarak geliştirilen tahminlerden yola çıkılarak analitik olarak ve müşterilere düzenlenen fatura örnekleri, üzerindeki miktar, satış birim fiyatları ve sistemdeki birim fiyatları karşılaştırılarak detay olarak test edilmiştir. Satış ve satışların maliyetinin cari ve önceki döneme ait yıl bazında gerçekleşen değişimleri, satış birim fiyatları ve satılan miktarlar dikkate alınarak analiz edilmiştir. Hasılatla ilişkin dipnotlarda yer alan açıklamaların uygunluğu incelenmiştir. |





| Kilit Denetim Konuları | Kilit Denetim Konuları için Uygulanan Prosedürler |
|---|---|
| BOBİ FRS Bölüm 25 - Yüksek Enflasyonlu Ekonomilerde Finansal Raporlama uygulaması | |
| <p>Not 2'de açıklandığı üzere, Şirket için BOBİ FRS Bölüm 25 "Yüksek enflasyonlu ekonomilerde finansal raporlama" standardı geçerlidir.</p> <p>BOBİ FRS Bölüm 25, mali tabloların raporlama dönemi sonundaki cari satın alım gücüne göre yeniden düzenlenmesini gerektirmektedir. Bu nedenle, 2023 yılı içerisindeki işlemler ve dönem sonundaki parasal olmayan bakiyeler, 31 Aralık 2023 bilanço tarihindeki güncel fiyat endeksini yansıtabilecek şekilde yeniden düzenlenmiştir. BOBİ FRS Bölüm 25'in uygulanması, Şirket'in özellikle finansal raporlamayla ilgili kontrol faaliyetlerinde değişikliğe yol açmıştır. BOBİ FRS Bölüm 25'in etkisi, satışların maliyetindeki ve nakit akış tablosundaki ilgili kalemlerde yer alan temel işlemlerin dalgalanma düzeyine ve enflasyon oranına bağlı olarak ortalama bazda yeniden düzenlenmesi gibi bir dizi önemli tahmine bağlıdır. Mali tabloların güncel satın alım gücü kullanılarak hazırlanması, doğru sonuçların elde edilmesini sağlamak için bir dizi karmaşık prosedür ve işlem gerektirir.</p> <p>Yeniden düzenlemede kullanılan tahminlerin varlığı, hesaplamadaki yüksek karmaşıklık ve yeniden düzenlemede kullanılan verilerin eksik veya hatalı olma riski nedeniyle, BOBİ FRS Bölüm 25'in uygulanması kilit denetim konusu olarak belirlenmiştir.</p> | <p>Şirket'in güncel süreçleri ve muhasebe politikaları anlaşılmıştır,</p> <p>Yönetimin yaptığı parasal ve parasal olmayan kalem ayrımının BOBİ FRS'ye uygunluğu kontrol edilmiştir,</p> <p>Parasal olmayan kalemlerin ayrıntılı detayları temin edilmiş, tarihi maliyetleri ve satın alım tarihleri destekleyici belgelerle test edilmiştir,</p> <p>Bilinen uygulamalarla karşılaştırarak ve sektör bilgisi ve deneyimimizle değerlendirilerek, yönetim tarafından kullanılan tahminlerin makul olup olmadığı değerlendirilmiştir. Ayrıca, tahminlerin tüm dönemlerde tutarlı olarak kullanıldığı kontrol edilmiştir,</p> <p>Hesaplamalarda kullanılan endeks katsayılarının, TÜİK tarafından yayınlanan Türkiye'deki Tüketici Fiyat Endeksi'nden elde edilen katsayılar ile karşılaştırılarak kontrol edilmiştir,</p> <p>Kullanılan metodoloji ve fiyat endeksi oranları kontrol edilerek, parasal olmayan kalemlerin endekslenmesi, kapsamlı gelir, özkaynak hareket ve nakit akış tablolarının BOBİ FRS Bölüm 25 dikkate alınarak hazırlandığı kontrol edilmiştir.</p> |



4. Diğer Hususlar

2022 yılı bağımsız denetim başka bir denetim kuruluşu tarafından yapılmış olup 2022 yılı bağımsız denetim raporunda olumlu görüş bildirilmiştir.

5. Yönetimin ve Üst Yönetimden Sorumlu Olanların Finansal Tablolara İlişkin Sorumlulukları

Şirket yönetimi; finansal tabloların **BOBİ FRS'lere** uygun olarak hazırlanmasından, gerçeğe uygun bir biçimde sunumundan ve hata veya hile kaynaklı önemli yanlışlık içermeyecek şekilde hazırlanması için gerekli gördüğü iç kontrolden sorumludur.

Finansal tabloları hazırlarken yönetim; Şirket'in sürekliliğini devam ettirme kabiliyetinin değerlendirilmesinden, gerektiğinde süreklilikle ilgili hususları açıklamaktan ve Şirket'i tasfiye etme ya da ticari faaliyeti sona erdirmeye niyeti ya da mecburiyeti bulunmadığı sürece işletmenin sürekliliği esasını kullanmaktan sorumludur.

Üst yönetimden sorumlu olanlar, Şirket'in finansal raporlama sürecinin gözetiminden sorumludur.

6. Bağımsız Denetçinin Finansal Tabloların Bağımsız Denetimine İlişkin Sorumlulukları

Bir bağımsız denetimde, biz bağımsız denetçilerin sorumlulukları şunlardır:

Amacımız, bir bütün olarak finansal tabloların hata veya hile kaynaklı önemli yanlışlık içerip içermediğine ilişkin makul güvence elde etmek ve görüşümüzü içeren bir bağımsız denetçi raporu düzenlemektir. BDS'lere uygun olarak yürütülen bir bağımsız denetim sonucunda verilen makul güvence; yüksek bir güvence seviyesidir ancak, var olan önemli bir yanlışlığın her zaman tespit edileceğini garanti etmez. Yanlışlıklar hata veya hile kaynaklı olabilir. Yanlışlıkların, tek başına veya toplu olarak, finansal tablo kullanıcılarının bu tablolara istinaden alacakları ekonomik kararları etkilemesi makul ölçüde bekleniyorsa bu yanlışlıklar önemli olarak kabul edilir.

BDS'lere uygun olarak yürütülen bir bağımsız denetimin gereği olarak, bağımsız denetim boyunca mesleki muhakememizi kullanmakta ve mesleki şüphecilikimizi sürdürmekteyiz. Tarafımızca ayrıca:

- Finansal tablolardaki hata veya hile kaynaklı "önemli yanlışlık" riskleri belirlenmekte ve değerlendirilmekte; bu risklere karşılık veren denetim prosedürleri tasarlanmakta ve uygulanmakta ve görüşümüze dayanak teşkil edecek yeterli ve uygun denetim kanıtı elde edilmektedir. (Hile; muvazaa, sahtekârlık, kasıtlı ihmal, gerçeğe aykırı beyan veya iç kontrol ihlali fiillerini içerebildiğinden, hile kaynaklı önemli bir yanlışlığı tespit edememe riski, hata kaynaklı önemli bir yanlışlığı tespit edememe riskinden yüksektir).
- Şirket'in iç kontrolünün etkinliğine ilişkin bir görüş bildirmek amacıyla değil ama duruma uygun denetim prosedürlerini tasarlamak amacıyla denetimle ilgili iç kontrol değerlendirilmektedir.
- Yönetim tarafından kullanılan muhasebe politikalarının uygunluğu ile yapılan muhasebe tahminlerinin ve ilgili açıklamaların makul olup olmadığı değerlendirilmektedir.
- Elde edilen denetim kanıtlarına dayanarak, Şirket'in sürekliliğini devam ettirme kabiliyetine ilişkin ciddi şüphe oluşturabilecek olay veya şartlarla ilgili önemli bir belirsizliğin mevcut olup olmadığı hakkında ve yönetimin işletmenin sürekliliği esasını kullanmasının uygunluğu hakkında sonuca varılmaktadır. Önemli bir belirsizliğin mevcut olduğu sonucuna varmamız hâlinde, raporumuzda, finansal tablolardaki ilgili açıklamalara dikkat çekmemiz ya da bu açıklamaların yetersiz olması durumunda olumlu görüş dışında bir görüş vermemiz gerekmektedir. Vardığımız sonuçlar, bağımsız denetçi raporu tarihine kadar elde edilen denetim kanıtlarına dayanmaktadır. Bununla birlikte, gelecekteki olay veya şartlar Şirket'in sürekliliğini sona erdirebilir.





EDİT BAĞIMSIZ DENETİM HİZMETLERİ A.Ş.

Member of audittrust International



- Finansal tabloların, açıklamalar dâhil olmak üzere, genel sunumu, yapısı ve içeriği ile bu tabloların, temelini oluşturan işlem ve olayları gerçeğe uygun sunumu sağlayacak şekilde yansıtıp yansıtmadığı değerlendirilmektedir.

Diğer hususların yanı sıra, denetim sırasında tespit ettiğimiz önemli iç kontrol eksiklikleri dâhil olmak üzere, bağımsız denetimin planlanan kapsamı ve zamanlaması ile önemli denetim bulgularını üst yönetimden sorumlu olanlara bildirmekteyiz.

Bağımsızlığa ilişkin etik hükümlere uygunluk sağladığımızı üst yönetimden sorumlu olanlara bildirmiş bulunmaktayız. Ayrıca bağımsızlık üzerinde etkisi olduğu düşünülebilecek tüm ilişkiler ve diğer hususları ve -varsa- ilgili önlemleri üst yönetimden sorumlu olanlara iletmış bulunmaktayız.

Üst yönetimden sorumlu olanlara bildirilen konular arasından, cari döneme ait finansal tabloların bağımsız denetiminde en çok önem arz eden konuları yani kilit denetim konularını belirlemekteyiz. Mevzuatın konunun kamuya açıklanmasına izin vermediği durumlarda veya konuyu kamuya açıklamanın doğuracağı olumsuz sonuçların, kamuya açıklamanın doğuracağı kamu yararını aşacağına makul şekilde beklendiği oldukça istisnai durumlarda, ilgili hususun bağımsız denetçi raporumuzda bildirilmemesine karar verebiliriz.

B) Mevzuattan Kaynaklanan Diğer Yükümlülükler

1. 6102 sayılı Türk Ticaret Kanunu'nun ("TTK") 378. maddesi çerçevesinde, Şirket'in pay senetleri borsada işlem görmediği için, Riskin Erken Saptanması Sistemi ve Komitesi kurulması zorunluluğu bulunmamaktadır.
2. 6102 Sayılı Türk Ticaret Kanunu'nun ("TTK") 402'nci maddesinin dördüncü fıkrası uyarınca Şirket'in 1 Ocak 2023 – 31 Aralık 2023 hesap döneminde defter tutma düzeninin, finansal tabloların, kanun ile Şirket esas sözleşmesinin finansal raporlamaya ilişkin hükümlerine uygun olmadığına dair önemli bir hususa rastlanmamıştır.
3. TTK'nın 402. Maddesi'nin dördüncü fıkrası uyarınca, Yönetim Kurulu tarafımıza denetim kapsamında istenen açıklamaları yapmış ve talep edilen belgeleri vermiştir.

Edit Bağımsız Denetim Hizmetleri A.Ş.

27 Kasım 2024, İstanbul


Burhan ÖZDEMİR
Sorumlu Denetçi



| | |
|--|------|
| FİNANSAL DURUM TABLOSU | 1-2 |
| KAR veya ZARAR TABLOSU | 3 |
| ÖZKAYNAK DEĞİŞİM TABLOSU..... | 4 |
| NAKİT AKIŞ TABLOSU | 5 |
| FİNANSAL TABLOLARA AİT DİPNOTLAR..... | 6-32 |
| 1. ŞİRKET'İN ORGANİZASYONU VE FAALİYET KONUSU..... | 6 |
| 2. FİNANSAL TABLOLARIN SUNUMUNA İLİŞKİN ESASLAR..... | 7 |
| 3. İŞLETME BİRLEŞMELERİ..... | 16 |
| 4. BÖLÜMLERE GÖRE RAPORLAMA | 16 |
| 5. NAKİT VE NAKİT BENZERLERİ | 17 |
| 6. FİNANSAL YATIRIMLAR | 17 |
| 7. FİNANSAL BORÇLANMALAR..... | 17 |
| 8. TİCARİ ALACAKLAR ve TİCARİ BORÇLAR | 18 |
| 9. DİĞER ALACAKLAR ve DİĞER BORÇLAR | 18 |
| 10. STOKLAR | 19 |
| 11. ALINAN AVANSLAR | 19 |
| 12. PEŞİN ÖDENMİŞ GİDERLER VE ERTELENMİŞ GELİRLER..... | 19 |
| 13. ÖZKAYNAK YÖNTEMİ İLE DEĞERLENEN YATIRIMLAR | 19 |
| 14. YATIRIM AMAÇLI GAYRİMENKULLER | 19 |
| 15. MADDİ DURAN VARLIKLAR | 20 |
| 16. MADDİ OLMAYAN DURAN VARLIKLAR..... | 20 |
| 17. DEVLET TEŞVİK VE YARDIMLARI..... | 21 |
| 18. KİRALAMA İŞLEMLERİ | 21 |
| 19. KOŞULLU VARLIK VE BORÇLAR / TAAHHÜTLER | 21 |
| 20. KARŞILIKLAR | 22 |
| 21. DİĞER VARLIK VE YÜKÜMLÜLÜKLER | 23 |
| 22. SERMAYE, YEDEKLER VE DİĞER ÖZKAYNAK KALEMLERİ | 23 |
| 23. HASILAT VE SATIŞLARIN MALİYETİ (-)..... | 24 |
| 24. NİTELİKLERİNE GÖRE GİDERLER (-)..... | 25 |
| 25. ESAS FAALİYETLERDEN DİĞER GELİRLER VE GİDERLER (-) | 25 |
| 26. DİĞER FAALİYETLERDEN GELİRLER VE GİDERLER (-)..... | 26 |
| 27. FİNANSMAN GELİRLERİ ve GİDERLERİ (-)..... | 26 |
| 28. İLİŞKİLİ TARAF AÇIKLAMALARI | 26 |
| 29. GELİR VERGİLERİ (Ertelenen Vergi Varlıkları ve Yükümlülükleri Dahil) | 27 |
| 30. PAY BAŞINA KAZANÇ | 28 |
| 31. KUR DEĞİŞİMİN ETKİLERİ | 28 |
| 32. FİNANSAL ARAÇLARDAN KAYNAKLANAN RİSKLERİN NİTELİĞİ VE DÜZEYİ | 29 |
| 33. RAPORLAMA DÖNEMİNDEN SONRAKİ OLAYLAR | 32 |
| 34. FİNANSAL TABLOLARI ÖNEMLİ ÖLÇÜDE ETKİLEYEN YA DA FİNANSAL TABLOLARIN AÇIK, YORUMLANABİLİR VE ANLAŞILABİLİR OLMASI AÇISINDAN GEREKLİ OLAN DİĞER HUSUSLAR | 32 |



HAKAN MÜCEVHERAT SANAYİ ve TİCARET ANONİM ŞİRKETİ

31 ARALIK 2023 TARİHLİ KONSOLİDE OLMAYAN FİNANSAL DURUM TABLOSU

(Aksi belirtilmedikçe tutarlar Türk Lirası'nın ("TL") 31 Aralık 2023 tarihi itibarıyla satın alma gücü olarak ifade edilmiştir).

| VARLIKLAR | Not | Bağımsız | Bağımsız |
|--|-----|--------------------|--------------------|
| | | Denetimden Geçmiş | Denetimden Geçmiş |
| | | 31 Aralık 2023 | 31 Aralık 2022 |
| Dönen Varlıklar | | 470.901.055 | 317.948.852 |
| Nakit ve Nakit Benzerleri | 5 | 11.815.648 | 9.760.261 |
| Finansal Yatırımlar | 6 | 1.468.185 | - |
| Ticari Alacaklar | 8 | 379.869.517 | 102.640.050 |
| Stoklar | 10 | 77.676.385 | 205.254.957 |
| Canlı Varlıklar | | - | - |
| Peşin Ödenmiş Giderler | 12 | 25.764 | 38.015 |
| Cari Dönem Vergisiyle İlgili Varlıklar | 29 | - | 3.814 |
| Diğer Dönen Varlıklar | 21 | 45.556 | 251.755 |
| Duran Varlıklar | | 11.962.910 | 6.835.865 |
| Maddi Duran Varlıklar | 15 | 6.838.959 | 6.730.150 |
| Maddi Olmayan Duran Varlıklar | 16 | 181.432 | 105.715 |
| Peşin Ödenmiş Giderler | 12 | 4.942.519 | - |
| TOPLAM VARLIKLAR | | 482.863.965 | 324.784.717 |



Ekteki dipnotlar finansal tabloların tamamlayıcı parçasını oluştururlar.

HAKAN MÜCEVHERAT SANAYİ ve TİCARET ANONİM ŞİRKETİ**31 ARALIK 2023 TARİHLİ KONSOLİDE OLMAYAN FİNANSAL DURUM TABLOSU**

(Aksi belirtilmedikçe tutarlar Türk Lirası'nın ("TL") 31 Aralık 2023 tarihi itibarıyla satın alma gücü olarak ifade edilmiştir).

| KAYNAKLAR | Not | Bağımsız | Bağımsız |
|--|-----|--------------------|--------------------|
| | | Denetimden Geçmiş | Denetimden Geçmiş |
| | | 31 Aralık 2023 | 31 Aralık 2022 |
| Kısa Vadeli Yükümlülükler | | 178.640.933 | 206.695.898 |
| Finans Kuruluşlarına Borçlar | 7 | 176.521.217 | 204.746.235 |
| Ticari Borçlar | 8 | 580.692 | 1.411.061 |
| Diğer Borçlar | | | |
| Diğer Taraflara Borçlar | 9 | 149.643 | 186.208 |
| Alınan Avanslar | 11 | 75.000 | - |
| Çalışanlara Sağlanan Faydalar Kapsamında Borçlar | 20 | 1.314.381 | 204.203 |
| Kısa Vadeli Karşılıklar | | | |
| Kıdem Tazminatı Karşılıkları | 20 | - | 148.190 |
| Uzun Vadeli Yükümlülükler | | 780.920 | 2.117.088 |
| Uzun Vadeli Karşılıklar | | | |
| Kıdem Tazminatı Karşılıkları | 20 | 780.920 | 2.117.088 |
| ÖZKAYNAKLAR | | 303.442.112 | 115.971.731 |
| Ödenmiş Sermaye | 22 | 200.000.000 | 42.510.000 |
| Sermaye Düzeltme Farkları | 22 | 151.318.502 | 92.149.615 |
| Kar yedekleri | | | |
| Yasal Yedekler | 22 | 929.167 | - |
| Geçmiş Yıllar Karı/Zararı (-) | 22 | (77.638.988) | (62.251.126) |
| Dönem Net Karı/Zararı (-) | | 28.833.431 | 43.563.243 |
| TOPLAM KAYNAKLAR | | 482.863.965 | 324.784.717 |



Ekteki dipnotlar finansal tabloların tamamlayıcı parçasını oluştururlar.

HAKAN MÜCEVHERAT SANAYİ ve TİCARET ANONİM ŞİRKETİ

31 ARALIK 2023 TARİHLİNDE SONA EREN HESAP DÖNEMİNE AİT
KONSOLİDE OLMAYAN KAR veya ZARAR ve DİĞER KAPSAMLI GELİR TABLOLARI

(Aksi belirtilmedikçe tutarlar Türk Lirası'nın ("TL") 31 Aralık 2023 tarihi itibarıyla satın alma gücü olarak ifade edilmiştir).

| KAR veya ZARAR KISMI | Not | Bağımsız | Bağımsız |
|---|-----|--------------------------|--------------------------|
| | | Denetimden Geçmiş | Denetimden Geçmiş |
| | | 01 Ocak - 31 Aralık 2023 | 01 Ocak - 31 Aralık 2022 |
| SÜRDÜRÜLEN FAALİYETLER | | | |
| Hasılat | 23 | 20.767.831.267 | 1.285.029.807 |
| Satışların Maliyeti (-) | 23 | (20.299.943.254) | (1.228.775.988) |
| Brüt Kar / (Zarar) | | 467.888.013 | 56.253.819 |
| Genel Yönetim Giderleri (-) | 24 | (22.822.041) | (18.795.632) |
| Pazarlama, Satış ve Dağıtım Giderleri (-) | 24 | (10.647.475) | (7.607.650) |
| Esas Faaliyetlerden Diğer Gelirler | 25 | 34.448.038 | 38.740.280 |
| Esas Faaliyetlerden Diğer Giderler (-) | 25 | (93.525.687) | (16.833.867) |
| Esas Faaliyet Karı / (Zararı) | | 375.340.848 | 51.756.950 |
| Diğer Faaliyetlerden Gelirler | 26 | 2.291.681 | - |
| FİNANSMAN GİDERİ ÖNCESİ FAALİYET KÂRI/ZARARI | | 377.632.529 | 51.756.950 |
| Finansman Giderleri (-) | 27 | (15.390.063) | (9.060.449) |
| Parasal Kazanç Kayıp | | (331.783.184) | 866.742 |
| Dönem Karı / (Zararı) | | 30.459.282 | 43.563.243 |
| Vergi Gelir / Gideri (-) | | (1.625.851) | - |
| - Dönem Vergi Gelir / Gideri (-) | 29 | (1.625.851) | - |
| Dönem Net Karı / (Zararı) | | 28.833.431 | 43.563.243 |
| Sürdürülen Faaliyetlerden Pay Başına Kazanç | 30 | 1.441,67 | 10.247,76 |



Ekteki dipnotlar finansal tabloların tamamlayıcı parçasını oluştururlar.

HAKAN MÜVEHHERAT SANAYİ ve TİCARET ANONİM ŞİRKETİ

BAĞIMSIZ DENETİMDEN GEÇMİŞ 31 ARALIK 2023 TARİHİNDE SONA EREN HESAP DÖNEMİNE AİT
KONSOLİDE OLMAYAN ÖZKAYNAK DEĞİŞİM TABLOSU

(Aksi belirtilmedikçe tutarlar Türk Lirası'nın ("TL") 31 Aralık 2023 tarihi itibarıyla satın alma gücü olarak ifade edilmiştir).

| | Not | Sermaye | | | Paylara İlişkin Primler | Kar Yedekleri | Birikmiş Karlar / Zararlar | |
|--------------------------------|-----------|--------------------|---|--|----------------------------|---------------------|-------------------------------|---------------------------|
| | | Ödenmiş Sermaye | Düzeltilmesi Olumsuz / Olumsuz Farkları | Düzeltilmesi Olumlu / Olumsuz Farkları | | | Geçmiş Yıllar Karı/Zararı (-) | Net Dönem Karı/Zararı (-) |
| 1 Ocak 2022 bakiyesi | 22 | 40.498.557 | 69.119.620 | - | - | (331.562) | (10.421.349) | 98.865.266 |
| Transferler | | 2.011.443 | 23.029.995 | - | - | (61.919.564) | 10.421.349 | (26.456.777) |
| Diğer düzeltmeler | | - | - | - | - | - | - | - |
| Dönem Karı / Zararı | | - | - | - | - | - | 43.563.243 | 43.563.243 |
| 31 Aralık 2022 bakiyesi | 22 | 42.510.000 | 92.149.615 | - | - | (62.251.126) | 43.563.243 | 115.971.732 |
| Sermaye artırımı | | 147.000.000 | - | - | - | - | - | 147.000.000 |
| Transferler | | 10.490.000 | 59.168.887 | - | 929.167 | (15.387.863) | (43.563.243) | 11.636.949 |
| Diğer düzeltmeler | | - | - | - | - | - | - | - |
| Dönem Karı / Zararı | | - | - | - | - | - | 28.833.431 | 28.833.431 |
| 31 Aralık 2023 bakiyesi | 22 | 200.000.000 | 151.318.502 | - | 929.167 | (77.638.988) | 28.833.431 | 303.442.112 |



Ekteki dipnotlar finansal tabloların tamamlayıcı parçasını oluştururlar.

HAKAN MÜCEVHERAT SANAYİ ve TİCARET ANONİM ŞİRKETİ**31 ARALIK 2023 TARİHİNDE SONA EREN HESAP DÖNEMİNE AİT KONSOLİDE OLMAYAN NAKİT AKIŞ TABLOSU**

(Aksi belirtilmedikçe tutarlar Türk Lirası ("TL") olarak ifade edilmiştir).

| | | Bağımsız Denetimden Geçmiş 01.01.-31.12.2023 | Bağımsız Denetimden Geçmiş 01.01.-31.12.2022 |
|--|----------|--|--|
| A. İŞLETME FAALİYETLERİNDEN KAYNAKLANAN NAKİT AKIMLARI | | | |
| Dönem Karı / (Zararı) | | | |
| Sürdürülen Faaliyetlerden Dönem Karı (Zararı) | | 28.833.431 | 43.563.243 |
| Dönem Net Karı/Zararı Mutabakatı İle İlgili Düzeltmeler | | | |
| Amortisman ve itfa giderleri ile ilgili düzeltmeler | 13-14-15 | 1.429.620 | 977.911 |
| Karşılıklarla ilgili Düzeltmeler | | | |
| Çalışanlara Sağlanan Faydalara İlişkin Karşılıklar (İptali) ile İlgili Düzeltmeler | 19 | (178.916) | 1.421.308 |
| Alacak Karşılık Gideri | 24 | - | 38.163 |
| Faiz Gelirleri ve Giderleri ile İlgili Düzeltmeler | 7 | (3.025.486) | (3.025.486) |
| Ödenen faizler | 26 | (15.390.063) | (15.390.063) |
| Vergi gideri / geliri ile ilgili düzeltmeler | 28 | (1.625.851) | - |
| Parasal kazanç / (kayıp) | | 34.198.772 | (15.888.036) |
| İşletme sermayesindeki değişikliklerden önceki faaliyet karı | | 44.241.507 | 11.697.040 |
| Ticari Alacaklardaki Azalış (Artış) ile İlgili Düzeltmeler | 8 | (277.229.467) | 5.163.227 |
| Faaliyetlerle İlgili Diğer Alacaklardaki Azalış (Artış) ile İlgili Düzeltmeler | 9 | - | 300.218 |
| Stoklardaki Azalışlar (Artışlar) ile İlgili Düzeltmeler | 10 | 127.578.572 | (47.264.279) |
| Ticari Borçlardaki Artış (Azalış) ile İlgili Düzeltmeler | 8 | (830.369) | 468.362 |
| Faaliyetler ile ilgili Diğer Borçlardaki Artış (Azalış) ile İlgili Düzeltmeler | 9 | (36.565) | (7.152) |
| Faaliyetlerle İlgili Diğer Varlıklardaki Azalış (Artış) | 20 | (4.942.519) | 1.123.973 |
| Faaliyetlerle İlgili Diğer Yükümlülüklerdeki Artış (Azalış) | 20 | (1.336.168) | 939.203 |
| İşletme faaliyet ile ilgili olarak oluşan nakit (+) | | (112.555.010) | (27.579.407) |
| Çalışanlara Sağlanan Faydalara İlişkin Karşılıklar Kapsamında Yapılan Ödemeler | 19 | (1.157.252) | (21.264) |
| Vergi İadeleri (Ödemeleri) | 28 | 75.000 | - |
| İşletme Faaliyetlerinden Kaynaklanan Net Nakit | | (113.637.262) | (27.600.671) |
| B. YATIRIM FAALİYETLERİNDEN KAYNAKLANAN NAKİT AKIMI | | | |
| Finansal yatırımdaki değişimler | 6 | (1.468.185) | - |
| Maddi duran varlık alımında kaynaklanan nakit çıkışları | 14 | (1.513.148) | (3.050.592) |
| Maddi olmayan duran varlık alımında kaynaklanan nakit çıkışları | 15 | (101.000) | (109.465) |
| Yatırım faaliyetlerinde (kullanılan) / elde edilen nakit | | (3.082.333) | (3.160.057) |
| C. FİNANSMAN FAALİYETLERİNDEN KAYNAKLANAN NAKİT AKIMI | | | |
| Pay ihracından kaynaklanan nakit girişleri | 21 | 147.000.000 | - |
| Borçlanmalarla ilgili artış / (azalış) | 7 | (28.225.018) | 27.216.574 |
| Finansman faaliyetlerinden kaynaklanan net nakit | | 118.774.982 | 27.216.574 |
| Nakit Ve Benzerlerinde Meydana Gelen Net Artış | 5 | 2.055.387 | (3.544.154) |
| Dönem Başındaki Nakit Ve Nakit Benzerleri Mevcudu | 5 | 9.760.261 | 13.304.415 |
| Dönem Sonundaki Nakit Ve Nakit Benzerleri Mevcudu | | 11.815.648 | 9.760.261 |



Ekteki dipnotlar finansal tabloların tamamlayıcı parçasını oluştururlar.

HAKAN MÜCEVHERAT SANAYİ VE TİCARET ANONİM ŞİRKETİ

31 ARALIK 2023 TARİHLİ FİNANSAL TABLOLARA AİT DİPNOTLAR

(Aksi belirtilmedikçe tutarlar Türk Lirası'nın ("TL") 31 Aralık 2023 tarihi itibarıyla satın alma gücü olarak ifade edilmiştir).

1. ŞİRKET'İN ORGANİZASYONU VE FAALİYET KONUSU

Hakan Mücevherat Sanayi ve Ticaret Anonim Şirketi ("Şirket"), 16 Mart 2016 tarihinde İstanbul'da kurulmuştur. Şirket'in ana faaliyet konusu; kuyumculuk dükkanı işletmek, işletmek ve mağazalar zinciri oluşturmak, her türlü altın, gümüş, platin, bronz, pırlanta, yakut, safir, elmas, inci, zümrüt, ve diğer kıymetli madenlerden ve taşlardan her türlü mücevherat, bilezik, kolye, yüzük gibi takı ve süs eşyalarının imalatını, ithalatını ve ihracatını yapmaktır.

Şirket bünyesinde 31 Aralık 2023 tarihinde 47 kişi çalışmaktadır (31 Aralık 2022: 41 kişi).

Hakan Mücevherat Sanayi ve Ticaret Anonim Şirketi

Merkez Adresi : Küçükbakkalköy Mah. Fırın Cad. No:1/A Ataşehir/İSTANBUL
Ticaret Sicil Numarası : 28413
Vergi Dairesi : Kozyatağı Vergi Dairesi
Vergi Numarası : 4540646927

Şirket'in 31 Aralık 2023 ve 31 Aralık 2022 tarihleri itibarıyla ortaklık yapısı aşağıdaki gibidir:

| Sermaye Yapısı | 31 Aralık 2023 | | 31 Aralık 2022 | |
|-----------------------|--------------------|----------------|-------------------|----------------|
| | Pay Tutarı | Pay Oranı % | Pay Tutarı | Pay Oranı % |
| Niyazi ÇAKMAKÇI | 178.000.000 | 89,00% | 9.510.000 | 22,37% |
| Hakan ÇAKMAKÇI | 10.000.000 | 5,00% | 29.200.000 | 68,69% |
| Bilgehan ALDEMİR | 2.000.000 | 1,00% | 3.300.000 | 7,76% |
| Bariş ÇAKMAKÇI | 10.000.000 | 5,00% | 500.000 | 1,18% |
| Toplam sermaye | 200.000.000 | 100,00% | 42.510.000 | 100,00% |

Şirketin sermayesi 10.000,00 Türk lirası değerinde 20.000 paya ayrılmış, toplam 200.000.000,00 Türk Lirası değerindedir. Bu payların tamamı nama yazılıdır

| Sermaye Yapısı | 31 Aralık 2023 | 31 Aralık 2022 |
|-----------------------------------|--------------------|-------------------|
| Sermaye Düzeltmesi Olumlu Farklar | 151.318.502 | 64.614.647 |
| Toplam | 151.318.502 | 64.614.647 |

Şirket'i temsile yetkili kişilerin görevleri ve görev süreleri şu şekildedir;

| İsim-Soyisim | 31 Aralık 2023 | |
|-----------------|-------------------------------------|--------------|
| | Görev | Görev Süresi |
| Niyazi ÇAKMAKÇI | Yönetim Kurulu Başkanı - Münferiden | 11.10.2026 |

Finansal tabloların onaylanması: Finansal tablolar yayımlanmak üzere, 27 Kasım 2024 tarihinde Şirket'in Yönetim Kurulu tarafından onaylanmıştır. Böyle bir niyet olmamakla beraber, Şirket Yönetimi'nin ve bazı düzenleyici organların yasal mevzuata göre düzenlenmiş finansal tabloları yayımlandıktan sonra değiştirmeye yetkileri vardır.



HAKAN MÜCEVHERAT SANAYİ VE TİCARET ANONİM ŞİRKETİ

31 ARALIK 2023 TARİHLİ FİNANSAL TABLOLARA AİT DİPNOTLAR

(Aksi belirtilmedikçe tutarlar Türk Lirası'nın ("TL") 31 Aralık 2023 tarihi itibarıyla satın alma gücü olarak ifade edilmiştir).

2. FİNANSAL TABLOLARIN SUNUMUNA İLİŞKİN ESASLAR

2.1. Sunuma İlişkin Temel Esaslar

2.1.1. Uygulanan Muhasebe Standartları

Şirket, yasal defterlerini ve kanuni finansal tablolarını Türk Ticaret Kanunu ("TTK") ve vergi mevzuatınca belirlenen muhasebe ilkelerine uygun olarak tutmakta ve hazırlamaktadır.

İlişikteki finansal tablolar, KGK'nın 29 Temmuz 2017 tarihli ve 30138 sayılı Resmi Gazete'de yayımladığı uygulanması zorunlu kılınan, finansal tablo ve dipnot gösterim esaslarına uygun olarak sunulmuş olup Kamu Gözetimi Muhasebe ve Denetim Standartları Kurumu (KGK) tarafından yürürlüğe konulmuş olan Büyük ve Orta Boy İşletmeler için Finansal Raporlama Standartları (BOBİ FRS) esas alınmıştır.

Konsolide olmayan finansal tablolar Şirket'in yasal kayıtlarına dayandırılmış ve Türk Lirası cinsinden ifade edilmiş olup, KGK tarafından yayınlanan olan Büyük ve Orta Boy İşletmeler için Finansal Raporlama Standartları'na göre Şirket'in durumunu layıkıyla arz edebilmek için bir takım düzeltme ve sınıflandırma değişikliklerine tabi tutularak hazırlanmıştır.

Finansal tabloların BOBİ FRS'ye uygun olarak hazırlanması, varlık ve yükümlülükler ile şarta bağlı varlık ve yükümlülüklerle ilişkin açıklayıcı notları etkileyecek belirli varsayımların ve önemli muhasebe tahminlerinin kullanılmasını gerektirmektedir. Bu tahminler, yönetimin mevcut olaylar ve aksiyonlar çerçevesinde en iyi tahminlerine dayansa da, fiili sonuçlar tahmin edilenden farklı gerçekleşebilir. Karmaşık ve daha ileri derecede bir yorum gerektiren varsayım ve tahminlerin finansal tablolar üzerinde önemli etkisi bulunabilir.

Şirket'in faaliyetlerini önemli ölçüde etkileyecek mevsimsel ve dönemsel değişiklikler bulunmamaktadır.

Yüksek enflasyonlu ekonomilerde finansal raporlama

BOBİ FRS'leri uygulayan işletmeler, Kamu Gözetimi Muhasebe ve Denetim Standartları Kurumu (KGK) tarafından 23 Kasım 2023 tarihinde yapılan açıklamayla birlikte, 31 Aralık 2023 tarihinde veya sonrasında sona eren yıllık raporlama dönemine ait finansal tablolarından itibaren BOBİ FRS Bölüm 25 Yüksek Enflasyonlu Ekonomilerde Finansal Raporlama Standardına göre enflasyon muhasebesi uygulamaya başlamıştır. BOBİ FRS Bölüm 25, geçerli para birimi yüksek enflasyonlu bir ekonominin para birimi olan işletmelerin, konsolide finansal tabloları da dahil olmak üzere, finansal tablolarında uygulanmaktadır.

İlişikteki finansal tablolar, gerçeğe uygun değeri üzerinden ölçülen finansal yatırımlar ve yeniden değerlendirilmiş tutarları ile ölçülen yatırım amaçlı gayrimenkuller haricinde, tarihi maliyet esasına göre hazırlanmaktadır.

Finansal tablolar ve önceki dönemlere ait ilgili rakamlar, fonksiyonel para biriminin genel satın alma gücündeki değişiklikler için yeniden düzenlenmiştir ve sonuç olarak, finansal tablolar ve önceki dönemlere ait ilgili rakamlar BOBİ FRS Bölüm 25 Yüksek Enflasyonlu Ekonomilerde Finansal Raporlama Standardı uyarınca raporlama dönemi sonunda geçerli olan ölçüm birimi cinsinden ifade edilmiştir.



HAKAN MÜCEVHERAT SANAYİ VE TİCARET ANONİM ŞİRKETİ

31 ARALIK 2023 TARİHLİ FİNANSAL TABLOLARA AİT DİPNOTLAR

(Aksi belirtilmedikçe tutarlar Türk Lirası'nın ("TL") 31 Aralık 2023 tarihi itibarıyla satın alma gücü olarak ifade edilmiştir).

2. FİNANSAL TABLOLARIN SUNUMUNA İLİŞKİN ESASLAR (devamı)

Raporlama tarihi itibarıyla, Tüketici Fiyat Endeksi ("TÜFE") rakamına göre son üç yılın genel satın alma gücündeki kümülatif değişim %100'ün üzerinde olduğu için, Türkiye'de faaliyet gösteren işletmelerin 31 Aralık 2023 tarihinde veya bu tarihten sonra sona eren raporlama dönemlerinde BOBİ FRS BÖLÜM 25"Yüksek Enflasyonlu Ekonomilerde Finansal Raporlama" standardını uygulamaları gerekmektedir.

Aşağıdaki tabloda Türkiye İstatistik Kurumu (TÜİK) tarafından yayınlanan Tüketici Fiyat Endeksleri dikkate alınarak hesaplanan ilgili yıllara ait enflasyon oranları yer almaktadır:

| Tarih | Endeks | Düzeltilme katsayısı | Üç yıllık kümülatif enflasyon oranları |
|------------|----------|----------------------|--|
| 31.12.2023 | 1.859,38 | 1.000 | %268 |
| 31.12.2022 | 1.128,45 | 1.647 | %156 |
| 31.12.2021 | 686,95 | 2.706 | %74 |

BOBİ FRS Bölüm 25 uyarınca finansal tablolarda gerekli düzeltmeleri yapmak üzere, varlık ve yükümlülükler ilk olarak parasal ve parasal olmayan olarak ayrıştırılmış, parasal olmayan varlık ve yükümlülükler ayrıca cari değeriyle ölçülenler ve maliyet değeriyle ölçülenler olarak ilave bir ayrıştırmaya tabi tutulmuştur. Parasal kalemler (bir endekse bağlı olanlar hariç) ile raporlama dönemi sonundaki cari değerleriyle ölçülen parasal olmayan kalemler halihazırda 31 Aralık 2023 tarihindeki cari ölçüm biriminden ifade edildiklerinden enflasyon düzeltmesine tabi tutulmamıştır. 31 Aralık 2023 tarihindeki ölçüm biriminden ifade edilmeyen parasal olmayan kalemler ise ilgili katsayı kullanılarak enflasyon düzeltmesine tabi tutulmuştur. Parasal olmayan kalemlerin enflasyona göre düzeltilmiş değerinin geri kazanılabilir tutarı ya da net gerçekleşebilir değeri aştığı durumda, ilgili BOBİ FRS uygulanarak defter değerinde azaltıma gidilmiştir. Bunun yanı sıra, özkaynak unsurları ile kar veya zarar ve diğer kapsamlı gelir tablosundaki tüm kalemlerde enflasyon düzeltmesi yapılmıştır.

Türk lirasının yüksek enflasyonlu bir ekonominin para birimi olarak tanımlanmasına son verildiği 1 Ocak 2005 tarihinden önce edinilmiş ya da üstlenilmiş parasal olmayan kalemler ile bu tarihten önce işletmeye konmuş ya da oluşmuş özkaynaklar TÜFE'de 1 Ocak 2005 tarihinden 31 Aralık 2023 tarihine kadar meydana gelen değişime göre düzeltmeye tabi tutulmuştur.

BOBİ FRS Bölüm 25'in uygulanması, Türk lirasının satın alma gücündeki azalıştan kaynaklı ve kar veya zarar ve diğer kapsamlı gelir tablosunun kar veya zarar bölümündeki Net Parasal Pozisyon Kazançları (Kayıpları) kaleminde sunulan düzeltmeleri gerekli kılmıştır. Parasal varlık veya yükümlülüklerin değeri endeksteki değişimlere bağlı olmadığı sürece, enflasyon döneminde, parasal yükümlülüklerden daha yüksek tutarda parasal varlık taşıyan işletmelerin satın alma gücü zayıflarken, parasal varlıklardan daha yüksek tutarda parasal yükümlülük taşıyan işletmelerin satın alma gücü artış gösterir. Net parasal pozisyon kazanç ya da kaybı, parasal olmayan kalemlerin, özkaynakların, kar veya zarar ve diğer kapsamlı gelir tablosundaki kalemlerin ve endekse bağlı parasal varlık ve yükümlülüklerin düzeltme farklarından elde edilmiştir.

Ayrıca, BOBİ FRS Bölüm 25'in ilk kez uygulandığı raporlama döneminde, Standart hükümleri ilgili ekonomide her zaman yüksek enflasyonun olduğu varsayılarak uygulanmaktadır. Bu nedenle, sonraki raporlama dönemleri için temel teşkil etmesi amacıyla karşılaştırmalı en erken dönemin başlangıcına ait 1 Ocak 2023 tarihli finansal durum tablosu enflasyona göre düzeltilmiştir. 1 Ocak 2023 tarihli finansal durum tablosundaki geçmiş yıllar karları/zararları kaleminin enflasyona göre düzeltilmiş tutarı söz konusu tablonun diğer kalemlerinin enflasyona göre düzeltilmesinden sonra olması gereken bilanço denkliğinden elde edilmiştir.

2.1.2. Karşılaştırmalı Bilgiler

Finansal durum ve performans trendlerinin tespitine imkan vermek üzere, Şirket'in finansal tabloları önceki dönemle karşılaştırmalı olarak hazırlanmaktadır. Cari dönem finansal tabloların sunumu ile uygunluk sağlanması açısından karşılaştırmalı bilgiler gerekli görüldüğünde yeniden sınıflandırılır ve önemli farklılıklar açıklanır.



HAKAN MÜCEVHERAT SANAYİ VE TİCARET ANONİM ŞİRKETİ

31 ARALIK 2023 TARİHLİ FİNANSAL TABLOLARA AİT DİPNOTLAR

(Aksi belirtilmedikçe tutarlar Türk Lirası'nın ("TL") 31 Aralık 2023 tarihi itibarıyla satın alma gücü olarak ifade edilmiştir).

2. FİNANSAL TABLOLARIN SUNUMUNA İLİŞKİN ESASLAR (devamı)

2.1.3. Kullanılan Para Birimi

Şirket'in finansal tabloları faaliyette bulunduğu temel ekonomik çevrede geçerli olan para birimi (fonksiyonel para birimi) ile sunulmuştur. Şirket'in mali durumu ve faaliyet sonuçları, Şirket'in geçerli para birimi olan ve finansal tablolar için sunum para birimi olan Türk Lirası "TL" cinsinden ifade edilmiştir.

2.1.4. İşletmenin Sürekliliği

Finansal tablolar, Şirket'in önümüzdeki bir yılda ve faaliyetlerinin doğal akışı içerisinde varlıklarından fayda elde edeceği ve yükümlülüklerini yerine getireceği varsayımı altında işletmenin sürekliliği esasına göre hazırlanmıştır.

2.1.5. Netleştirme / Mahsup

Finansal tablolardaki varlık ve yükümlülükler BOBİ FRS kapsamında izin verilen ve zorunlu haller dışında birbirinden mahsup edilmemiştir. Gelir ve gider kalemleri de ancak BOBİ FRS kapsamında öngörülmesi halinde birbirinden mahsup edilmiş, aksi halde mahsup edilmemiştir.

2.1.6. BOBİ FRS'ye Uygunluk Beyanı

İlişikteki finansal tablolar muhasebe kayıtlarını Türk Ticaret Kanunu ve vergi mevzuatına uygun olarak tutmaktadır. İlişikteki finansal tablolar kamu Gözetimi Muhasebe ve Denetim Standartları Kurumu ("KGK") tarafından yayımlanan Büyük ve Orta Boy İşletmeler için Finansal Raporlama Standartları ile bunlara ilişkin ek ve yorumları ("BOBİ FRS") uygun olarak hazırlanmıştır.

İlişikteki finansal tablolar, KGK'nın 29 Temmuz 2017 tarihli ve 30138 sayılı Resmi Gazete'de yayımladığı uygulanması zorunlu kılınan, finansal tablo ve dipnot gösterim esaslarına uygun olarak sunulmuştur.

Konsolide olmayan finansal tablolar Şirket'in yasal kayıtlarına dayandırılmış ve Türk Lirası cinsinden ifade edilmiş olup, KGK tarafından yayınlanan olan Büyük ve Orta Boy İşletmeler için Finansal Raporlama Standartları'na göre Şirket'in durumunu layıkıyla arz edebilmek için bir takım düzeltme ve sınıflandırma değişikliklerine tabi tutularak hazırlanmıştır.

2.2. Muhasebe Politikalarında Değişiklikler

Şirket'in finansal durumu, performansı veya nakit akışları üzerindeki işlemlerin ve olayların etkilerinin finansal tablolarda daha uygun ve güvenilir bir şekilde sunulmasını etkileyecek nitelikte muhasebe politikalarında herhangi bir değişiklik yapılmamıştır. Uygulanan muhasebe politikalarında yakın gelecekte bir değişiklik öngörülmemektedir.

2.3. Muhasebe Tahminlerindeki Değişiklikler ve Hatalar

Bir muhasebe tahminindeki değişikliğin etkisi, yalnızca bir döneme ilişkinse, değişikliğin yapıldığı cari dönemde; gelecek dönemlere de ilişkinse, hem değişikliğin yapıldığı hem de gelecek dönemde, ileriye yönelik olarak, net dönem karı veya zararının belirlenmesinde dikkate alınacak şekilde finansal tablolara yansıtılır.

Bir hatanın düzeltme tutarı geriye dönük olarak dikkate alınır. Bir hata, ortaya çıktığı önceki dönemlere ilişkin karşılaştırmalı tutarların yeniden düzenlenmesi veya bir sonraki raporlama döneminden önce meydana geldiğinde, söz konusu döneme ait birikmiş karlar hesabının yeniden düzenlenmesi yoluyla düzeltilir. Bilgilerin yeniden düzenlenmesi aşırı bir maliyete neden oluyorsa önceki dönemlere ait karşılaştırmalı bilgiler yeniden düzenlenmemekte, bir sonraki dönemin birikmiş karlar hesabı, söz konusu dönem başlamadan önce hatanın kümülatif etkisiyle yeniden düzenlenmektedir.



HAKAN MÜCEVHERAT SANAYİ VE TİCARET ANONİM ŞİRKETİ

31 ARALIK 2023 TARİHLİ FİNANSAL TABLOLARA AİT DİPNOTLAR

(Aksi belirtilmedikçe tutarlar Türk Lirası'nın ("TL") 31 Aralık 2023 tarihi itibarıyla satın alma gücü olarak ifade edilmiştir).

2. FİNANSAL TABLOLARIN SUNUMUNA İLİŞKİN ESASLAR (devamı)

2.4. Önemli Muhasebe Politikalarının Özeti

BOBİ FRS'ler kapsamında muhasebe politikaları; finansal tabloların hazırlanmasında ve sunulmasında işletmeler tarafından kullanılan belirli ilkeler, esaslar, gelenekler, kurallar ve uygulamalardır.

2.4.1. Hasılatın kaydedilmesi

Satış gelirleri, ürünün teslimi veya hizmetin verilmesi, ürünle ilgili önemli risk ve getirilerin alıcıya nakledilmiş olması, gelir tutarının güvenilir bir şekilde ölçülebilmesi ve işlemle ilgili ekonomik faydaların Şirket tarafından elde edileceğinin kuvvetle muhtemel olması üzerine alınan veya alınabilecek bedelin makul değeri üzerinden tahakkuk esasına göre kayıtlara alınır. Net satışlar, satılmış ürün ya da tamamlanmış hizmetin satış vergisi hariç faturalanmış değerinden, iadeler ve komisyonların indirilmiş şeklini gösterir.

2.4.2. Nakit ve Nakit Benzerleri

Nakit ve nakit benzeri kalemleri, nakit para, vadesiz mevduat ve satın alım tarihinden itibaren vadeleri 3 ay veya 3 aydan daha az olan, hemen nakde çevrilebilecek olan ve önemli tutarda değer değişikliği riski taşımayan yüksek likiditeye sahip diğer kısa vadeli yatırımlardır.

2.4.3. Ticari Alacaklar ve Değer Düşüklüğü

Ticari alacakların tahsil süresi bir yıldan kısa ise, itibari değeri ile ölçülür. Bir yıldan uzun alacaklar ise etkin faiz yöntemi kullanılarak itfa edilmiş maliyetleri üzerinden değerlendirilir.


Şirket vadesi geçmiş ve değer düşüklüğüne uğramış ticari alacakları için şüpheli alacak karşılıkları ayırır. Söz konusu bu karşılığın tutarı, alacağın kayıtlı değeri ile tahsili mümkün tutar arasındaki farktır. Şirket ticari alacak yaşlandırması ve müşterilerin ödeme performansını değerlendirir ve bunun sonucunda şüpheli alacak karşılığını belirler. Şüpheli alacak karşılığı müşterilerin geçmiş ödeme performanslarından ve mali durumlarından yola çıkarak oluşturulmuş bir muhasebe tahminidir.

2.4.4. Stoklar

Stoklar, maliyetin ya da net gerçekleşebilir değerinin düşük olanı ile değerlendirilir. Stoklar ortalama maliyet yöntemine göre değerlendirilir. Net gerçekleşebilir değer, olağan ticari faaliyet içerisinde oluşan tahmini satış fiyatından tahmini tamamlanma maliyeti ile satışı gerçekleştirmek için yüklenilmesi gereken tahmini maliyetlerin toplamının indirilmesiyle elde edilir. Stokların net gerçekleşebilir değeri maliyetinin altına düştüğünde, stoklar net gerçekleşebilir değerine indirgenir ve değer düşüklüğünün oluştuğu yılda gelir tablosuna gider olarak yansıtılır.

2.4.5. Yatırım Amaçlı Gayrimenkuller

Mal ve hizmetlerin üretiminde kullanılmak veya idari maksatlarla veya işlerin normal seyri esnasında satılmak yerine, kira elde etmek veya sermaye kazancı elde etmek amacıyla veya her ikisi için elde tutulan araziler ve binalar "yatırım amaçlı gayrimenkuller" olarak sınıflandırılır. Yatırım amaçlı gayrimenkuller (değerleme raporuna istinaden gerçeğe uygun değeri ile muhasebeleştirilenler hariç) elde etme maliyetinden birikmiş amortismanın düşülmesi suretiyle gösterilmektedir. Yatırım amaçlı gayrimenkuller (araziler hariç) doğrusal amortisman metoduyla faydalı ömür esasına uygun bir şekilde ve aktife girdikleri tarihler dikkate alınarak amortismanına tabi tutulur. Şirket'in cari ve önceki dönemde yatırım amaçlı gayrimenkulleri bulunmamaktadır.



HAKAN MÜCEVHERAT SANAYİ VE TİCARET ANONİM ŞİRKETİ

31 ARALIK 2023 TARİHLİ FİNANSAL TABLOLARA AİT DİPNOTLAR

(Aksi belirtilmedikçe tutarlar Türk Lirası'nın ("TL") 31 Aralık 2023 tarihi itibarıyla satın alma gücü olarak ifade edilmiştir).

2. FİNANSAL TABLOLARIN SUNUMUNA İLİŞKİN ESASLAR (devamı)

2.4.6. Maddi Duran Varlıklar

Maddi duran varlıklar (değerleme raporuna istinaden gerçeğe uygun değeri ile muhasebeleştirilenler hariç) maliyetleri üzerinden gösterilir. Amortisman ve itfa payları bu maliyetler üzerinden doğrusal amortisman yöntemiyle kist usulüne göre ayrılır.

Maddi bir duran varlığa yapılan normal bakım ve onarım harcamaları, gider olarak muhasebeleştirilir. Maddi duran varlığın kapasitesini genişleterek kendisinden gelecekte elde edilecek faydayı artıran nitelikteki yatırım harcamaları, maddi duran varlığın maliyetine eklenir ve ilgili maddi duran varlığın kalan tahmini faydalı ömrü üzerinden amortisman tabii tutulur.

Maddi duran varlıkların faydalı ömürleri aşağıdaki gibidir:

| Maddi duran varlıklar | Faydalı Ömür 31 Aralık 2023 | Faydalı Ömür 31 Aralık 2022 |
|--------------------------|--------------------------------|--------------------------------|
| Binalar | 50 yıl | 50 yıl |
| Tesis Makine ve Cihazlar | 5-10 yıl | 5-10 yıl |
| Taşıtlar | 5-10 yıl | 5-10 yıl |
| Demirbaşlar | 3-15 yıl | 3-15 yıl |
| Özel Maliyetler | 5 yıl | 5 yıl |

2.4.7. Maddi Olmayan Duran Varlıklar

Satın alınan maddi olmayan duran varlıklardan sınırlı ömre sahip olanlar, maliyet değerlerinden birikmiş itfa payları ve birikmiş değer düşüklükleri düşüldükten sonraki tutarıyla gösterilir. Bu varlıklar beklenen faydalı ömürlerine göre doğrusal amortisman yöntemi kullanılarak itfa edilir.

Maddi olmayan varlıkların faydalı ömürleri aşağıdaki gibidir:

| Maddi olmayan duran varlıklar | Faydalı Ömür 31 Aralık 2023 | Faydalı Ömür 31 Aralık 2022 |
|-------------------------------------|--------------------------------|--------------------------------|
| Haklar | 3-5 yıl | 3-5 yıl |
| Diğer maddi olmayan duran varlıklar | 3-5 yıl | 3-5 yıl |

2.4.8. Kiralama İşlemleri

Finansal Kiralama

Finansal kiralama yoluyla edinilmiş olan ve mülkiyetin bütün önemli risklerinin ve getirilerinin fiili olarak kiralama süresi sonunda Şirkete geçen maddi duran varlıklar, bilançoda kira başlangıç tarihindeki maliyet değeri üzerinden yansıtılır. Finansal kiralama işleminden kaynaklanan yükümlülük, etkin faiz yöntemi kullanılarak itfa edilmiş maliyet bedelinden muhasebeleştirilir. Finansal kiralama işlemine konu olan maddi duran varlığın ilk edinilme aşamasında katlanılan masraflar maliyete dâhil edilir. Finansal kiralama yolu ile elde edilen maddi duran varlıklar tahmin edilen ekonomik ömürleri üzerinden amortisman tabii tutulur.

Faaliyet Kiralaması

Mülkiyete ait risk ve getirilerin önemli bir kısmının kiralayana ait olduğu kiralama işlemi, faaliyet kiralaması olarak sınıflandırılır. Faaliyet kiralamaları olarak yapılan ödemeler, kira dönemi boyunca doğrusal yöntem ile gider olarak kaydedilir.



HAKAN MÜCEVHERAT SANAYİ VE TİCARET ANONİM ŞİRKETİ

31 ARALIK 2023 TARİHLİ FİNANSAL TABLOLARA AİT DİPNOTLAR

(Aksi belirtilmedikçe tutarlar Türk Lirası'nın ("TL") 31 Aralık 2023 tarihi itibarıyla satın alma gücü olarak ifade edilmiştir).

2. FİNANSAL TABLOLARIN SUNUMUNA İLİŞKİN ESASLAR (devamı)

2.4.9. Finansal Yükümlülükler ve Borçlanma Maliyetleri

Finansal borçların vadesi 12 aydan kısa ise, kısa vadeli finansal yükümlülüklerde ve 12 aydan uzun ise uzun vadeli finansal yükümlülüklerde sınıflandırılır. Alınan krediler etkin faiz oranı yöntemi kullanılarak itfa edilmiş maliyet bedeli ile gösterilir.

Amaçlanan kullanım veya satıma hazır hale gelmesi için önemli bir süre alan bir varlığın iktisabı, inşaatı veya üretimi ile doğrudan ilişkilendirilebilen borçlanma maliyetleri, ilgili varlıkların maliyetinin bir parçası olarak aktifleştirilir. Diğer tüm borçlanma maliyetleri, oluştuğu dönemde giderleştirilir. Borçlanma maliyetleri, bir işletmenin fonların borçlanması ile ilgili olarak maruz kaldığı faiz ve diğer maliyetlerden oluşur.

2.4.10. Ticari Borçlar

Ticari borçların ödeme süresi bir yıldan kısa ise, itibari değeri ile ölçülür. Bir yıldan uzun borçlar ise etkin faiz yöntemi kullanılarak itfa edilmiş maliyetleri üzerinden değerlendirilir.

2.4.11. Varlıklarda Değer Düşüklüğü

Şerefiye gibi sınırsız ömrü olan varlıklar itfaya tabi tutulmazlar. Bu varlıklar için her yıl değer düşüklüğü testi uygulanır. İtfaya tabi olan varlıklar için ise defter değerinin geri kazanılmasının mümkün olmadığı durum ya da olayların ortaya çıkması halinde değer düşüklüğü testi uygulanır. Varlığın defter değerinin geri kazanılabilir tutarını aşması durumunda değer düşüklüğü karşılığı kaydedilir. Geri kazanılabilir tutar, satış maliyetleri düşüldükten sonra elde edilen gerçeğe uygun değer veya kullanımdaki değer büyük olanıdır. Değer düşüklüğünün değerlendirilmesi için varlıklar ayrı tanımlanabilir nakit akımlarının olduğu en düşük seviyede gruplanır (nakit üreten birimler). Şerefiye haricinde değer düşüklüğüne tabi olan finansal olmayan varlıklar her raporlama tarihinde değer düşüklüğünün olası iptali için gözden geçirilir.

2.4.12. Borçlanma Maliyetleri ve Alınan Krediler

Kullanıma ve satışa hazır hale getirilmesi önemli ölçüde zaman isteyen varlıklar (özellikli varlıklar) söz konusu olduğunda, satın alınması, yapımı veya üretimi ile doğrudan ilişkilendirilen borçlanma maliyetleri, ilgili varlık kullanıma veya satışa hazır hale getirilene kadar varlığın maliyetine dahil edilmektedir. Diğer tüm borçlanma maliyetleri, oluştuğu dönemde gelir tablosuna kaydedilmektedir.

2.4.13. Kur Değişiminin Etkileri

Şirket'in finansal tabloları faaliyette buldukları temel ekonomik çevrede geçerli olan para birimi (fonksiyonel para birimi) ile sunulmuştur. Şirket'in mali durumu ve faaliyet sonuçları, geçerli para birimi olan ve finansal tablolar için sunum birimi olan TL cinsinden ifade edilmiştir.

Şirket'in finansal tablolarının hazırlanması sırasında, yabancı para cinsinden (TL dışındaki para birimleri) gerçekleşen işlemler, işlem tarihindeki kurlar esas alınmak suretiyle kaydedilmektedir. Bilançoda yer alan dövizde endeksli parasal varlık ve yükümlülükler bilanço tarihinde geçerli olan kurlar kullanılarak Türk Lirası'na çevrilmektedir. Gerçeğe uygun değeri ile izlenmekte olan parasal olmayan kalemlerden yabancı para cinsinden kaydedilmiş olanlar, gerçeğe uygun değer belirlendiği tarihteki kurlar esas alınmak suretiyle TL'ye çevrilmektedir. Tarihi maliyet cinsinden ölçülen yabancı para birimindeki parasal olmayan kalemler yeniden çevrilmeye tabi tutulmazlar.



HAKAN MÜCEVHERAT SANAYİ VE TİCARET ANONİM ŞİRKETİ

31 ARALIK 2023 TARİHLİ FİNANSAL TABLOLARA AİT DİPNOTLAR

(Aksi belirtilmedikçe tutarlar Türk Lirası'nın ("TL") 31 Aralık 2023 tarihi itibarıyla satın alma gücü olarak ifade edilmiştir).

2. FİNANSAL TABLOLARIN SUNUMUNA İLİŞKİN ESASLAR (devamı)

2.4.14. Pay Başına Kazanç- Sürdürülen Faaliyetlerden Pay Başına Kazanç

Hisse başına kazanç/zarar miktarı, dönem kar/zararının; sürdürülen faaliyetlerden hisse başına kazanç/zarar miktarı ise, sürdürülen faaliyetlerden dönem kar/zararının Şirket hisselerinin dönem içindeki zaman ağırlıklı ortalama pay adedine bölünmesiyle hesaplanır.

Türkiye'de şirketler, sermayelerini, hissedarlarına geçmiş yıl karlarından dağıttıkları "bedelsiz hisse" yolu ile arttırabilmektedirler. Bu tip "bedelsiz hisse" dağıtımları, hisse başına kazanç hesaplamalarında, ihraç edilmiş hisse gibi değerlendirilir. Buna göre, bu hesaplamalarda kullanılan ağırlıklı ortalama hisse sayısı, söz konusu hisse senedi dağıtımlarının geçmişe dönük etkileri de dikkate alınarak bulunmuştur.

Hisse başına kazancın hesaplanmasında, düzeltme yapılmasını gerekli kılabilecek imtiyazlı hisse veya seyreltme etkisi olan potansiyel hisse bulunmamaktadır.

2.4.15. Raporlama Döneminden Sonraki Olaylar

Bilanço tarihinden sonraki olaylar, bilanço tarihi ile finansal tabloların yayınlanması için onaylandığı tarih arasında, Şirket lehine veya aleyhine ortaya çıkan olayları ifade etmektedir. Düzeltme yapıp yapılmamasına göre, iki tür durum tanımlanmaktadır:

- bilanço sonrası düzeltme gerektiren olaylar; bilanço tarihi itibarıyla ilgili olayların var olduğuna ilişkin kanıtları gösteren koşulların bulunduğu durumlar,
- ilgili olayların bilanço tarihinden sonra ortaya çıktığını gösteren gelişmeler (bilanço sonrası düzeltme gerektirmeyen olaylar),

Şirket'in ilişikteki finansal tablolarında, bilanço tarihinden sonraki düzeltme gerektiren olaylar kayda alınmıştır ve bilanço sonrası düzeltme gerektirmeyen olaylar dipnotlarda gösterilmiştir.

2.4.16. Karşılıklar, Koşullu Varlık ve Koşullu Yükümlülükler

Karşılıklar

Geçmiş olaylardan kaynaklanan mevcut bir hukuki veya zımni yükümlülüğün bulunması ve yükümlülüğün yerine getirilmesi için ekonomik fayda içeren kaynakların Şirketten çıkmalarının muhtemel olması ve yükümlülük tutarının güvenli bir biçimde tahmin ediliyor olması durumunda finansal tablolarda karşılık ayrılmaktadır. Karşılıklar, bilanço tarihi itibarıyla yükümlülüğün yerine getirilmesi için yapılacak harcamanın Şirket yönetimi tarafından yapılan en gerçekçi tahminine göre hesaplanmakta ve etkisinin önemli olduğu durumlarda bugünkü değerine indirmek için iskonto edilmektedir.

Koşullu Yükümlülükler

Bu gruba giren yükümlülükler, geçmiş olaylardan kaynaklanan ve mevcudiyeti işletmenin tam olarak kontrolünde bulunmayan bir veya daha fazla kesin mahiyette olmayan olayın ileride gerçekleşip gerçekleşmemesi ile mevcudiyeti teyit edilebilecek olan yükümlülükler koşullu yükümlülükler olarak değerlendirilmekte ve finansal tablolara dahil edilmemektedir. Çünkü yükümlülüğün yerine getirilmesi için, ekonomik fayda içeren kaynakların işletmeden çıkma ihtimali bulunmamakta veya yükümlülük tutarı yeterince güvenilir olarak ölçülememektedir. Şirket ekonomik fayda içeren kaynakların işletmeden çıkmaları ihtimali çok uzak olmadıkça, koşullu yükümlülüklerini finansal tablo dipnotlarında göstermektedir.



HAKAN MÜCEVHERAT SANAYİ VE TİCARET ANONİM ŞİRKETİ

31 ARALIK 2023 TARİHLİ FİNANSAL TABLOLARA AİT DİPNOTLAR

(Aksi belirtilmedikçe tutarlar Türk Lirası'nın ("TL") 31 Aralık 2023 tarihi itibarıyla satın alma gücü olarak ifade edilmiştir).

2. FİNANSAL TABLOLARIN SUNUMUNA İLİŞKİN ESASLAR (devamı)

Koşullu Varlıklar

Şirket'te geçmiş olaylardan kaynaklanan ve mevcudiyeti işletmenin tam anlamıyla kontrolünde bulunmayan bir veya daha fazla kesin olmayan olayın gerçekleşip gerçekleşmemesi ile teyit edilecek olan varlık, koşullu varlık olarak değerlendirilmektedir. Ekonomik fayda içeren kaynakların işletmeye girişi kesin değil ise koşullu varlıklar finansal tablo dipnotlarında açıklanmaktadır.

Karşılık tutarının ödenmesi için kullanılan ekonomik faydaların tamamının ya da bir kısmının üçüncü taraflarca karşılanmasının beklendiği durumlarda tahsil edilecek olan tutar, bu tutarın geri ödemesinin kesin olması ve tutarın güvenilir bir şekilde hesaplanması durumunda, bir varlık olarak muhasebeleştirilmekte ve raporlanmaktadır.

2.4.17.Devlet Teşvik ve Yardımları

Devlet teşviki, işletmenin teşvikin elde edilmesi için gerekli koşulları yerine getireceğine ve teşvikin elde edileceğine dair makul bir güvence olmadan finansal tablolara yansıtılmaz. Devlet teşvikleri, bu teşviklerle karşılanması amaçlanan maliyetlerin gider olarak muhasebeleştirildiği dönemler boyunca sistematik şekilde kâr veya zarara yansıtılır. Bir finansman aracı olan devlet teşvikleri, finanse ettikleri harcama kalemini netleştirmek amacıyla kâr veya zararda muhasebeleştirilmek yerine, kazanılmamış gelir olarak finansal durum tablosu (bilanço) ile ilişkilendirilmeli ve ilgili varlıkların ekonomik ömrü boyunca sistematik şekilde kâr veya zarara yansıtılmalıdır.

2.4.18.İlişkili Taraflar

Şirket'in ilişkili tarafları, hissedarlık, sözleşmeye dayalı hak, aile ilişkisi veya benzeri yollarla karşı tarafı doğrudan ya da dolaylı bir şekilde kontrol edebilen veya önemli derecede etkileyebilen kuruluşları kapsamaktadır. Ekteki finansal tablolarda Şirket'in hissedarları ve bu hissedarlar tarafından sahip olunan şirketlerle, bunların kilit yönetici personeli ve ilişkili oldukları bilinen diğer şirketler, ilişkili taraflar olarak tanımlanmıştır.

Aşağıdaki kriterlerden birinin varlığında, taraf Şirket ile ilişkili sayılır:

- i) Söz konusu tarafın, doğrudan ya da dolaylı olarak bir veya birden fazla aracı yoluyla:
 - Şirket'i kontrol etmesi, Şirket tarafından kontrol edilmesi ya da
 - Şirket ile ortak kontrol altında bulunması (ana ortaklıklar, bağlı ortaklıklar ve aynı iş dalındaki bağlı ortaklıklar dahil olmak üzere)
 - Şirket üzerinde önemli etkisinin olmasını sağlayacak payının olması; veya Şirket üzerinde ortak kontrole sahip olması;
- ii) Tarafın, Şirket'in bir iştiraki olması;
- iii) Tarafın, Şirket'in ortak girişimci olduğu bir iş ortaklığı olması;
- iv) Tarafın, Şirket'in veya ana ortaklığının kilit yönetici personelinin bir üyesi olması;
- v) Tarafın, (i) ya da (iv) maddelerinde bahsedilen herhangi bir bireyin yakın bir aile üyesi olması;
- vi) Tarafın; kontrol edilen, ortak kontrol edilen ya da önemli etki altında veya (iv) ya da (v) maddelerinde bahsedilen herhangi bir bireyin doğrudan ya da dolaylı olarak önemli oy hakkına sahip olduğu bir işletme olması; veya
- vii) Tarafın, işletmenin ya da işletme ile ilişkili taraf olan bir işletmenin çalışanlarına işten ayrılma sonrasında sağlanan fayda planları olması gerekir.

İlişkili taraflarla yapılan işlem, ilişkili taraflar arasında kaynaklarının, hizmetlerin ya da yükümlülüklerin bir bedel karşılığı olup olmadığına bakılmaksızın transferidir.



HAKAN MÜCEVHERAT SANAYİ VE TİCARET ANONİM ŞİRKETİ

31 ARALIK 2023 TARİHLİ FİNANSAL TABLOLARA AİT DİPNOTLAR

(Aksi belirtilmedikçe tutarlar Türk Lirası'nın ("TL") 31 Aralık 2023 tarihi itibarıyla satın alma gücü olarak ifade edilmiştir).

2. FİNANSAL TABLOLARIN SUNUMUNA İLİŞKİN ESASLAR (devamı)

2.4.19. Kurum Kazancı Üzerinden Hesaplanan Vergiler

Gelir vergisi gideri, cari vergi ve ertelenmiş vergi giderinin toplamından oluşur.

Cari vergi

Cari yıl vergi yükümlülüğü, dönem karının vergiye tabi olan kısmı üzerinden hesaplanır. Vergiye tabi kâr, diğer yıllarda vergilendirilebilir ya da vergiden indirilebilir kalemler ile vergilendirilmesi ya da vergiden indirilmesi mümkün olmayan kalemleri hariç tutması nedeniyle, gelir tablosunda yer verilen kârdan farklılık gösterir. Şirket'in cari vergi yükümlülüğü bilanço tarihi itibarıyla yasallaşmış ya da önemli ölçüde yasallaşmış vergi oranı kullanılarak hesaplanmıştır.

Ertelenmiş vergi

Ertelenmiş vergi yükümlülüğü veya varlığı, varlıkların ve yükümlülüklerin finansal tablolarda gösterilen tutarları ile yasal vergi matrahı hesabında dikkate alınan tutarları arasındaki geçici farklılıkların bilanço yöntemine göre vergi etkilerinin yasallaşmış vergi oranları dikkate alınarak hesaplanmasıyla belirlenmektedir. Ertelenmiş vergi yükümlülükleri vergilendirilebilir geçici farkların tümü için hesaplanırken, indirilebilir geçici farklardan oluşan ertelenmiş vergi varlıkları, gelecekte vergiye tabi kar elde etmek suretiyle söz konusu farklardan yararlanmanın kuvvetle muhtemel olması şartıyla hesaplanmaktadır. Bahse konu varlık ve yükümlülükler, ticari ya da mali kar/zararı etkilemeyen işleme ilişkin geçici fark, şerefiye veya diğer varlık ve yükümlülüklerin ilk defa finansal tablolara alınmasından (işletme birleşmeleri dışında) kaynaklanıyorsa muhasebeleştirilmez.

Ertelenmiş vergi yükümlülükleri, Şirket'in geçici farklılıkların ortadan kalkmasını kontrol edebildiği ve yakın gelecekte bu farkın ortadan kalkma olasılığının düşük olduğu durumlar haricinde, bağlı ortaklık ve iştiraklerdeki yatırımlar ve iş ortaklıklarındaki paylar ile ilişkilendirilen vergilendirilebilir geçici farkların tümü için hesaplanır. Bu tür yatırım ve paylar ile ilişkilendirilen vergilendirilebilir geçici farklardan kaynaklanan ertelenmiş vergi varlıkları, yakın gelecekte vergiye tabi yeterli kar elde etmek suretiyle söz konusu farklardan yararlanmanın kuvvetle muhtemel olması ve gelecekte ilgili farkların ortadan kalkmasının muhtemel olması şartlarıyla hesaplanmaktadır.


Ertelenmiş vergi varlığının kayıtlı değeri, her bilanço tarihi itibarıyla gözden geçirilir. Ertelenmiş vergi varlığının kayıtlı değeri, bir kısmının veya tamamının sağlayacağı faydanın elde edilmesine imkan verecek düzeyde mali kar elde etmenin muhtemel olmadığı ölçüde azaltılır.

Ertelenmiş vergi varlıkları ve yükümlülükleri varlıkların gerçekleşeceği veya yükümlülüklerin yerine getirileceği dönemde geçerli olması beklenen ve bilanço tarihi itibarıyla yasallaşmış veya önemli ölçüde yasallaşmış vergi oranları (vergi düzenlemeleri) üzerinden hesaplanır. Ertelenmiş vergi varlıkları ve yükümlülüklerinin hesaplanması sırasında, Şirket'in bilanço tarihi itibarıyla varlıklarının defter değerini geri kazanması ya da yükümlülüklerini yerine getirmesi için tahmin ettiği yöntemlerin vergi sonuçları dikkate alınır.

Ertelenmiş vergi varlıkları ve yükümlülükleri, cari vergi varlıklarıyla cari vergi yükümlülüklerini mahsup etme ile ilgili yasal bir hakkın olması veya söz konusu varlık ve yükümlülüklerin aynı vergi mercii tarafından toplanan gelir vergisiyle ilişkilendirilmesi ya da Şirket'in cari vergi varlık ve yükümlülüklerini netleştirmek suretiyle ödeme niyetinin olması durumunda mahsup edilir.

Dönem cari ve ertelenmiş vergisi

Doğrudan özkaynakta alacak ya da borç olarak muhasebeleştirilen kalemler (ki bu durumda ilgili kalemlere ilişkin ertelenmiş vergi de doğrudan özkaynakta muhasebeleştirilir) ile ilişkilendirilen ya da işletme birleşmelerinin ilk kayda alımından kaynaklananlar haricindeki cari vergi ile döneme ait ertelenmiş vergi, gelir tablosunda gider ya da gelir olarak muhasebeleştirilir. İşletme birleşmelerinde, şerefiye hesaplanmasında ya da satın alınan, satın alınan bağlı ortaklığın tanımlanabilen varlık, yükümlülük ve şarta bağlı borçlarının gerçeğe uygun değerinde elde ettiği payın satın alım maliyetini aşan kısmının belirlenmesinde vergi etkisi göz önünde bulundurulur.



HAKAN MÜCEVHERAT SANAYİ VE TİCARET ANONİM ŞİRKETİ

31 ARALIK 2023 TARİHLİ FİNANSAL TABLOLARA AİT DİPNOTLAR

(Aksi belirtilmedikçe tutarlar Türk Lirası'nın ("TL") 31 Aralık 2023 tarihi itibarıyla satın alma gücü olarak ifade edilmiştir).

2. FİNANSAL TABLOLARIN SUNUMUNA İLİŞKİN ESASLAR (devamı)

2.4.20.Çalışanlara Sağlanan Faydalar ve Kıdem Tazminatları

Türkiye'de mevcut kanunlar ve toplu iş sözleşmeleri hükümlerine göre kıdem tazminatı, emeklilik veya işten çıkarılma durumunda ödenir. Bilançoda muhasebeleştirilen kıdem tazminatı yükümlülüğü, tüm çalışanların emeklilikleri dolayısıyla ileride doğması beklenen yükümlülük tutarlarının net bugünkü değerine göre hesaplanmış ve finansal tablolara yansıtılmış tutarını gösterir.

2.4.21.Nakit Akımının Raporlanması

Şirket net varlıklarındaki değişimleri, finansal yapısını ve nakit akımlarının tutar ve zamanlamasını değişen şartlara göre yönlendirme yeteneği hakkında finansal tablo kullanıcılarına bilgi vermek üzere, nakit akım tablolarını düzenlemektedir. Nakit akım tablosunda, döneme ilişkin nakit akımları işletme, yatırım ve finansman faaliyetlerine dayalı bir biçimde sınıflandırılarak raporlanır.

İşletme faaliyetlerden kaynaklanan nakit akımları, Şirket'in esas faaliyetlerinden kaynaklanan nakit akımlarını gösterir. Yatırım faaliyetleriyle ilgili nakit akımları, Şirket'in yatırım faaliyetlerinde (duran varlık yatırımları ve finansal yatırımlar) kullandığı ve elde ettiği nakit akımlarını gösterir. Finansal faaliyetlere ilişkin nakit akımları, Şirket'in finansal faaliyetlerde kullandığı kaynakları ve bu kaynakların geri ödemelerini gösterir. Nakit ve nakit benzeri değerler, nakit ve vadesiz banka mevduatı ile tutarı belirli nakde kolayca çevrilebilen kısa vadeli, yüksek likiditeye sahip ve vadesi 3 ay veya daha kısa olan yatırımları içermektedir.

2.4.22.Sermaye ve Temettüleri

Adi hisseler, özsermaye olarak sınıflandırılır. Adi hisseler üzerinden dağıtılan temettüleri, temettü kararının alındığı dönemde birikmiş kardan indirilerek kaydedilir.

2.5. Önemli Muhasebe Değerleme, Tahmin ve Varsayımları

İlişikteki finansal tabloların BOBİ FRS ile uyumlu bir şekilde hazırlanması Yönetim tarafından hazırlanmış finansal tablolarda yer alan bazı aktif ve pasiflerin taşıdıkları değerler, muhtemel mükellefiyetlerle ilgili verilen açıklamalar ile raporlanan gelir ve giderlerin tutarlarına ilişkin olarak bazı tahminler ve varsayımların yapılmasını gerektirir. Gerçekleşen tutarlar tahminlerden farklılık içerebilir. Bu tahminler dönemsel olarak gözden geçirilir ve gerekli görüldüklerinde düzeltilir.

Muhasebe Politikalarını Etkileyen Önemli Yönetim Yargıları

Muhasebe politikalarını ve ekli mali tabloları etkileyen yönetimin önemli kararları aşağıdaki gibidir:

- Not 7 – Finansal borçlanmalar
- Not 8 – Ticari alacaklar ve ticari borçlar
- Not 14 – Yatırım Amaçlı Gayrimenkuller
- Not 15 – Maddi duran varlıklar
- Not 16 – Maddi olmayan duran varlıklar
- Not 20 – Karşılıklar
- Not 29 – Gelir vergileri (Ertelenmiş Vergi varlığı ve yükümlülüğü Dahil)

3. İŞLETME BİRLEŞMELERİ

Şirket 10 Ocak 2022 tarih ve 10491 sayılı Ticaret Sicil Gazetesinde yayınlanan 27.12.2021 tarihinde alınan genel kurul kararı ile ferdi işletme olan "Niyazi ÇAKMAKÇI"yı bir bütün halinde külliyen tüm aktif ve pasifi ile birlikte devir almış ve birleşmiştir.

4. BÖLÜMLERE GÖRE RAPORLAMA

Bulunmamaktadır. (31 Aralık 2022: Bulunmamaktadır).



HAKAN MÜCEVHERAT SANAYİ VE TİCARET ANONİM ŞİRKETİ

31 ARALIK 2023 TARİHLİ FİNANSAL TABLOLARA AİT DİPNOTLAR

(Aksi belirtilmedikçe tutarlar Türk Lirası'nın ("TL") 31 Aralık 2023 tarihi itibarıyla satın alma gücü olarak ifade edilmiştir).

5. NAKİT VE NAKİT BENZERLERİ

| | 31 Aralık 2023 | 31 Aralık 2022 |
|----------------------|-------------------|------------------|
| Kasa | 2.387.228 | 843.721 |
| Bankalar | | - |
| Vadesiz mevduat | 8.766.287 | 8.271.116 |
| Diğer hazır değerler | 662.133 | 645.424 |
| Toplam | 11.815.648 | 9.760.261 |

Dönem sonu kasa sayımları şirket yetkilileri nezaretinde bağımsız denetim ekibinin katılımıyla gerçekleşmiştir.

Vadeli mevduatların detayı aşağıdaki gibidir:

Bulunmamaktadır (31.12.2022: Bulunmamaktadır).

6. FİNANSAL YATIRIMLAR

Kısa Vadeli Finansal Yatırımlar

| | 31 Aralık 2023 | 31 Aralık 2022 |
|---------------|------------------|----------------|
| Eurobond | 1.468.185 | - |
| Toplam | 1.468.185 | - |

Uzun Vadeli Finansal Yatırımlar

Bulunmamaktadır (31.12.2022: Bulunmamaktadır).

7. FİNANSAL BORÇLANMALAR

Kısa vadeli borçlanmalar

| | 31 Aralık 2023 | 31 Aralık 2022 |
|-----------------|--------------------|--------------------|
| Banka kredileri | 176.521.217 | 204.746.235 |
| Toplam | 176.521.217 | 204.746.235 |

Kredilerin türü itibarıyla detayı aşağıdaki gibidir:

| Borçlanma türü | 31 Aralık 2023 | 31 Aralık 2022 |
|----------------|--------------------|--------------------|
| Rotatif | 176.521.217 | 204.746.235 |
| Toplam | 176.521.217 | 204.746.235 |

Banka kredilerinin ödeme detayı aşağıdaki gibidir:

| | 31 Aralık 2023 | 31 Aralık 2022 |
|--------------------------------|--------------------|--------------------|
| 0-3 ay içerisinde ödenecekler | 128.303 | - |
| 3-12 ay içerisinde ödenecekler | 176.392.914 | 204.746.235 |
| Toplam | 176.521.217 | 204.746.235 |

Uzun Vadeli Borçlanmalar

Bulunmamaktadır (31.12.2022: Bulunmamaktadır).



HAKAN MÜCEVHERAT SANAYİ VE TİCARET ANONİM ŞİRKETİ

31 ARALIK 2023 TARİHLİ FİNANSAL TABLOLARA AİT DİPNOTLAR

(Aksi belirtilmedikçe tutarlar Türk Lirası'nın ("TL") 31 Aralık 2023 tarihi itibarıyla satın alma gücü olarak ifade edilmiştir).

8. TİCARİ ALACAKLAR ve TİCARİ BORÇLAR

Kısa Vadeli Ticari Alacaklar

| | 31 Aralık 2023 | 31 Aralık 2022 |
|---------------------------------------|--------------------|--------------------|
| Alıcılar | | |
| İlişkili taraflardan ticari alacaklar | 371.039.879 | - |
| Diğer taraflardan ticari alacaklar | 8.761.783 | 74.340.006 |
| Diğer Ticari Alacaklar | 67.855 | 28.300.044 |
| Toplam | 379.869.517 | 102.640.050 |

Uzun Vadeli Ticari Alacaklar

Bulunmamaktadır. (31 Aralık 2022: Bulunmamaktadır).

Kısa Vadeli Ticari Borçlar

| | 31 Aralık 2023 | 31 Aralık 2022 |
|--------------------------------|----------------|------------------|
| Satıcılar | | |
| Diğer taraflara ticari borçlar | 580.692 | 1.411.061 |
| Toplam | 580.692 | 1.411.061 |

Uzun Vadeli Ticari Borçlar

Bulunmamaktadır. (31 Aralık 2022: Bulunmamaktadır).

9. DİĞER ALACAKLAR ve DİĞER BORÇLAR

Kısa Vadeli Diğer Alacaklar

Bulunmamaktadır. (31 Aralık 2022: Bulunmamaktadır).

Uzun Vadeli Diğer Alacaklar

Bulunmamaktadır. (31 Aralık 2022: Bulunmamaktadır).

Kısa Vadeli Diğer Borçlar

| | 31 Aralık 2023 | 31 Aralık 2022 |
|--------------------------|----------------|----------------|
| Ödenecek vergi ve fonlar | 149.643 | 186.208 |
| Toplam | 149.643 | 186.208 |

Uzun Vadeli Diğer Borçlar

Bulunmamaktadır. (31 Aralık 2022: Bulunmamaktadır).



HAKAN MÜCEVHERAT SANAYİ VE TİCARET ANONİM ŞİRKETİ

31 ARALIK 2023 TARİHLİ FİNANSAL TABLOLARA AİT DİPNOTLAR

(Aksi belirtilmedikçe tutarlar Türk Lirası'nın ("TL") 31 Aralık 2023 tarihi itibarıyla satın alma gücü olarak ifade edilmiştir).

10. STOKLAR

| | 31 Aralık 2023 | 31 Aralık 2022 |
|------------------|-------------------|--------------------|
| Ticari mallar | 77.067.014 | 203.812.922 |
| Verilen avanslar | 609.371 | 1.442.035 |
| Toplam | 77.676.385 | 205.254.957 |

Dönem sonu stok sayımları şirket yetkilileri nezaretinde bağımsız denetim ekibinin katılımıyla gerçekleştirilmiştir.

11. ALINAN AVANSLAR

Kısa Vadeli Alınan Avanslar

| | 31 Aralık 2023 | 31 Aralık 2022 |
|-----------------|----------------|----------------|
| Alınan Avanslar | 75.000 | - |
| Toplam | 75.000 | - |

Uzun Vadeli Alınan Avanslar

Bulunmamaktadır (31.12.2022: Bulunmamaktadır).

12. PEŞİN ÖDENMİŞ GİDERLER VE ERTELENMİŞ GELİRLER

Kısa Vadeli Peşin Ödenmiş Giderler

| | 31 Aralık 2023 | 31 Aralık 2022 |
|-----------------------------|----------------|----------------|
| Gelecek aylara ait giderler | (70.464) | 5.409 |
| Diğer | 96.228 | 32.605 |
| Toplam | 25.764 | 38.015 |

Uzun Vadeli Peşin Ödenmiş Giderler

| | 31 Aralık 2023 | 31 Aralık 2022 |
|-----------------------------|------------------|----------------|
| Gelecek aylara ait giderler | 4.942.519 | - |
| Toplam | 4.942.519 | - |

Kısa ve Uzun Vadeli Ertelenmiş Gelirler

Bulunmamaktadır. (31 Aralık 2022: Bulunmamaktadır).

13. ÖZKAYNAK YÖNTEMİ İLE DEĞERLENEREN YATIRIMLAR

Bulunmamaktadır. (31 Aralık 2022: Bulunmamaktadır).

14. YATIRIM AMAÇLI GAYRİMENKULLER

Bulunmamaktadır. (31 Aralık 2022: Bulunmamaktadır).



HAKAN MÜCEVHERAT SANAYİ VE TİCARET ANONİM ŞİRKETİ

31 ARALIK 2023 TARİHLİ FİNANSAL TABLOLARA AİT DİPNOTLAR

(Aksi belirtilmedikçe tutarlar Türk Lirası'nın ("TL") 31 Aralık 2023 tarihi itibarıyla satın alma gücü olarak ifade edilmiştir).

15. MADDİ DURAN VARLIKLAR

Şirket'in maddi duran varlıklarına ilişkin detaylar aşağıdaki gibidir;

| Maddi Duran Varlıklar | 31.12.2021 | | | 31.12.2022 | | | 31.12.2023 |
|-----------------------------------|--------------------|------------------|-------|------------|-------|--------------------|--------------------|
| | Bakiye | Giriş | Çıkış | Bakiye | Giriş | Çıkış | Bakiye |
| Makine ve teçhizat | - | - | - | - | - | - | 664.170 |
| Taşıtlar | 1.429.873 | 507.646 | - | - | - | 1.937.519 | - |
| Demirbaşlar | 4.309.354 | 475.321 | - | - | - | 4.784.676 | 848.978 |
| Özel maliyetler | 220.789 | 2.067.625 | - | - | - | 2.288.414 | - |
| Yapılmakta olan yatırımlar | - | - | - | - | - | - | - |
| Toplam | 5.960.016 | 3.050.592 | - | - | - | 9.010.609 | 1.513.148 |
| Birikmiş Amortismanlar (-) | | | | | | | |
| Makine ve teçhizat | - | - | - | - | - | - | (121.764) |
| Taşıtlar | (488.540) | (159.909) | - | - | - | (648.449) | (193.752) |
| Demirbaşlar | (764.150) | (552.570) | - | - | - | (1.316.721) | (645.954) |
| Özel maliyetler | (53.606) | (261.683) | - | - | - | (315.289) | (442.858) |
| Toplam | (1.306.296) | (974.162) | - | - | - | (2.280.459) | (1.404.338) |
| Maddi duran varlıklar, net | 4.653.720 | | | | | 6.730.150 | |

Maddi duran varlıkların net defter değeri aşağıdaki gibidir.

| Maddi Duran Varlıklar | Net Defter Değeri | |
|-----------------------|-------------------|------------------|
| | 31 Aralık 2023 | 31.12.2022 |
| Makine ve teçhizat | 542.406 | - |
| Taşıtlar | 1.095.318 | 1.289.070 |
| Demirbaşlar | 3.670.980 | 3.467.955 |
| Özel maliyetler | 1.530.257 | 1.973.125 |
| Toplam | 6.838.961 | 6.730.150 |

16. MADDİ OLMAYAN DURAN VARLIKLAR

Şirket'in maddi olmayan duran varlıklarına ilişkin detaylar aşağıdaki gibidir;

| Maddi Olmayan Duran Varlıklar | 31.12.2021 | | | 31.12.2022 | | | 31.12.2023 |
|-----------------------------------|-----------------|----------------|-------|------------|-----------------|-----------------|------------|
| | Bakiye | Giriş | Çıkış | Bakiye | Giriş | Çıkış | Bakiye |
| Haklar | 85.783 | 109.465 | - | - | 195.247 | 101.000 | - |
| Diğer | - | - | - | - | - | - | - |
| Toplam | 85.783 | 109.465 | - | - | 195.247 | 101.000 | - |
| Birikmiş Amortismanlar (-) | | | | | | | |
| Haklar | (85.783) | (3.750) | - | - | (89.533) | (25.282) | - |
| Diğer maddi olmayan varlıklar | - | 1 | - | - | - | - | - |
| Toplam | (85.783) | (3.749) | - | - | (89.533) | (25.282) | - |
| Toplam, net | - | | | | 105.714 | | |

Maddi olmayan duran varlıkların net defter değeri aşağıdaki gibidir;

| Maddi Olmayan Duran Varlıklar | Net Defter Değeri | |
|-------------------------------|-------------------|----------------|
| | 31 Aralık 2023 | 31 Aralık 2022 |
| Haklar | 181.432 | 105.714 |
| Diğer | - | - |
| Toplam | 181.432 | 105.714 |



HAKAN MÜCEVHERAT SANAYİ VE TİCARET ANONİM ŞİRKETİ

31 ARALIK 2023 TARİHLİ FİNANSAL TABLOLARA AİT DİPNOTLAR

(Aksi belirtilmedikçe tutarlar Türk Lirası'nın ("TL") 31 Aralık 2023 tarihi itibarıyla satın alma gücü olarak ifade edilmiştir).

17. DEVLET TEŞVİK VE YARDIMLARI

Bulunmamaktadır (31 Aralık 2022: Bulunmamaktadır).

18. KİRALAMA İŞLEMLERİ

Kiralayan durumunda şirket

| Gider olarak muhasebeleştirilen ödemeler | 31 Aralık 2023 | 31 Aralık 2022 |
|--|------------------|------------------|
| Asgari kira ödemeleri | 8.133.372 | 8.212.927 |
| Toplam | 8.133.372 | 8.212.927 |

Tüm faaliyet kiralama Şirket'in yenileme hakkını kullanması durumunda piyasa şartlarına göre koşulların yeniden gözden geçirilmesine ilişkin bir ibare taşır. Şirket'in kiralama dönemi sonunda kiraladığı varlığı satın alma hakkı yoktur.

Kiraya Veren Durumunda Şirket:

| Gelir olarak muhasebeleştirilen kira | 31 Aralık 2023 | 31 Aralık 2022 |
|--------------------------------------|-------------------|------------------|
| Asgari kira geliri | 10.045.639 | 4.187.221 |
| Toplam | 10.045.639 | 4.187.221 |

19. KOŞULLU VARLIK VE BORÇLAR / TAAHHÜTLER

Şirket hakkında devam eden davalar:

Bulunmamaktadır (31 Aralık 2022: Bulunmamaktadır).

Şartı Bağlı Varlıklar

Bulunmamaktadır (31 Aralık 2022: Bulunmamaktadır).

Şartı Bağlı Yükümlülükler

| | 31 Aralık 2023 | 31 Aralık 2022 |
|--------------------------|------------------|------------------|
| Verilen Teminat Mektubu | 1.000.000 | 1.000.000 |
| Verilen Teminat Çekleri | - | - |
| Verilen Rehinler | - | - |
| Verilen İpotek | - | - |
| Diğer Verilen Kefaletler | - | - |
| Toplam | 1.000.000 | 1.000.000 |

| Şirket Tarafından Verilen TRİ'ler (Teminat-Rehin-İpotekler) | 31 Aralık 2023 | 31 Aralık 2022 |
|---|------------------|------------------|
| A. Kendi Tüzel Kişiliği Adına Vermiş Olduğu TRİ'lerin Toplam Tutarı | 1.000.000 | 1.647.729 |
| B. Tam Konsolidasyon Kapsamına Dahil Edilen Ortaklıklar Lehine Vermiş Olduğu TRİ'lerin Toplam Tutarı | - | - |
| C. Olağan Ticari Faaliyetlerinin Yürütülmesi Amacıyla 3. Kişilerin Borcunu Temin Amacıyla Vermiş Olduğu TRİ'lerin Toplam Tutarı | - | - |
| D. Diğer Verilen TRİ'lerin Toplam Tutarı | - | - |
| i. Ana Ortaklık Lehine Vermiş Olduğu TRİ'lerin Toplam Tutarı | - | - |
| ii. B ve C Kapsamına Girmeyen Diğer Grup Şirketleri Lehine Vermiş Olduğu TRİ'lerin Toplam Tutarı | - | - |
| iii. C Maddesi Kapsamına Girmeyen 3. Kişiler Lehine Vermiş Olduğu TRİ'lerin Toplam Tutarı | - | - |
| Toplam TRİ | 1.000.000 | 1.647.729 |



HAKAN MÜCEVHERAT SANAYİ VE TİCARET ANONİM ŞİRKETİ

31 ARALIK 2023 TARİHLİ FİNANSAL TABLOLARA AİT DİPNOTLAR

(Aksi belirtilmedikçe tutarlar Türk Lirası'nın ("TL") 31 Aralık 2023 tarihi itibarıyla satın alma gücü olarak ifade edilmiştir).

20. KARŞILIKLAR

Kısa Vadeli Karşılıklar

| | 31 Aralık 2023 | 31 Aralık 2022 |
|---|-----------------------|-----------------------|
| Personele borçlar | 663.486 | - |
| Ödenecek sosyal güvenlik kesintileri | 650.895 | 204.203 |
| Toplam | 1.314.381 | 204.203 |
| | | |
| | 31 Aralık 2023 | 31 Aralık 2022 |
| İzin karşılığı | - | 148.190 |
| Toplam | - | 148.190 |
| | | |
| | 31 Aralık 2023 | 31 Aralık 2022 |
| Açılış bakiyesi | 148.190 | - |
| Cari dönemde iptal edilen karşılık tutarı | (148.190) | - |
| Car dönemde ayrılan karşılık tutarı | - | 148.190 |
| Dönem sonu karşılık | - | 148.190 |

Uzun vadeli karşılıklar

Bulunmamaktadır (31 Aralık 2022: Bulunmamaktadır).

Kıdem Tazminatı Karşılığı

| | 31 Aralık 2023 | 31 Aralık 2022 |
|---------------------------|----------------|------------------|
| Kıdem Tazminatı Karşılığı | 780.920 | 2.117.088 |
| Toplam | 780.920 | 2.117.088 |

Türkiye'de mevcut kanunlar çerçevesinde, Şirket bir yıllık hizmet süresini dolduran ve herhangi bir geçerli nedene bağlı olmaksızın işine son verilen, askerlik hizmeti için göreve çağrılan, vefat eden, erkekler için 25 kadınlar için 20 yıllık hizmet süresini dolduran ya da emeklilik yaşına gelmiş (kadınlarda 58, erkeklerde 60 yaş) personeline kıdem tazminatı ödemesi yapmak zorundadır.

Kıdem tazminatı yükümlülüğü yasal olarak herhangi bir fonlamaya tabi değildir. Kıdem tazminatı karşılığı, Şirket'in, çalışanların emekli olmasından kaynaklanan gelecekteki muhtemel yükümlülük tutarının bugünkü değerinin tahmin edilmesi yoluyla hesaplanmaktadır.

Ana varsayım, her hizmet yılı için olan azami yükümlülük tutarının enflasyona paralel olarak artacak olmasıdır. Dolayısıyla, uygulanan iskonto oranı, gelecek enflasyon etkilerinin düzeltilmesinden sonraki beklenen reel oranı ifade eder. Bu nedenle, 31 Aralık 2023 ve 31 Aralık 2022 tarihleri itibarıyla, ekli finansal tablolarda karşılıklar, geleceğe ilişkin çalışanların emekliliğinden kaynaklanacak muhtemel yükümlülüğünün bugünkü değeri tahmin edilerek hesaplanmaktadır. Şirket'in kıdem tazminatı karşılığının hesaplanmasında 31 Aralık 2023 tarihinde geçerli olan 23.489,83 TL tavan tutarı dikkate alınmıştır (31 Aralık 2022: 15.371,40 TL).

| | 31 Aralık 2023 | 31 Aralık 2022 |
|-------------------------|----------------|------------------|
| Açılış bakiyesi | 2.117.088 | 717.044 |
| Hizmet maliyeti | 306.722 | 1.421.308 |
| Faiz maliyeti | 21.019 | - |
| Diğer | (506.657) | - |
| Ödenen tazminatlar | (1.157.252) | (21.264) |
| Kapanış bakiyesi | 780.920 | 2.117.088 |



HAKAN MÜCEVHERAT SANAYİ VE TİCARET ANONİM ŞİRKETİ

31 ARALIK 2023 TARİHLİ FİNANSAL TABLOLARA AİT DİPNOTLAR

(Aksi belirtilmedikçe tutarlar Türk Lirası'nın ("TL") 31 Aralık 2023 tarihi itibarıyla satın alma gücü olarak ifade edilmiştir).

21. DİĞER VARLIK VE YÜKÜMLÜLÜKLER

Diğer Dönen Varlıklar

| | 31 Aralık 2023 | 31 Aralık 2022 |
|---------------|----------------|----------------|
| Devreden KDV | 45.556 | 251.755 |
| Toplam | 45.556 | 251.755 |

Diğer Kısa Vadeli Yükümlülükler

Bulunmamaktadır. (31 Aralık 2022: Bulunmamaktadır).

Diğer Uzun Vadeli Yükümlülükler

Bulunmamaktadır. (31 Aralık 2022: Bulunmamaktadır).

22. SERMAYE, YEDEKLER VE DİĞER ÖZKAYNAK KALEMLERİ

Şirket'in; 31 Aralık 2023 ve 2022 tarihleri itibarıyla ortaklık yapısı şöyledir:

| Sermaye Yapısı | 31 Aralık 2023 | | 31 Aralık 2022 | |
|-----------------------|--------------------|----------------|-------------------|----------------|
| | Pay Tutarı | Pay Oranı % | Pay Tutarı | Pay Oranı % |
| Niyazi ÇAKMAKÇI | 178.000.000 | 89,00% | 9.510.000 | 22,37% |
| Hakan ÇAKMAKÇI | 10.000.000 | 5,00% | 29.200.000 | 68,69% |
| Bilgehan ALDEMİR | 2.000.000 | 1,00% | 3.300.000 | 7,76% |
| Barış ÇAKMAKÇI | 10.000.000 | 5,00% | 500.000 | 1,18% |
| Toplam sermaye | 200.000.000 | 100,00% | 42.510.000 | 100,00% |

Şirketin sermayesi 10.000,00 Türk lirası değerinde 20.000 paya ayrılmış, toplam 200.000.000,00 Türk Lirası değerindedir. Bu payların tamamı nama yazılıdır

| Sermaye Yapısı | 31 Aralık 2023 | 31 Aralık 2022 |
|-----------------------------------|--------------------|-------------------|
| Sermaye Düzeltmesi Olumlu Farklar | 151.318.502 | 64.614.647 |
| Toplam | 151.318.502 | 64.614.647 |

Kar yedekleri

| | 31 Aralık 2023 | 31 Aralık 2022 |
|----------------|----------------|----------------|
| Yasal yedekler | 929.167 | - |
| Toplam | 929.167 | - |



HAKAN MÜCEVHERAT SANAYİ VE TİCARET ANONİM ŞİRKETİ

31 ARALIK 2023 TARİHLİ FİNANSAL TABLOLARA AİT DİPNOTLAR

(Aksi belirtilmedikçe tutarlar Türk Lirası'nın ("TL") 31 Aralık 2023 tarihi itibarıyla satın alma gücü olarak ifade edilmiştir).

22.SERMAYE, YEDEKLER VE DİĞER ÖZKAYNAK KALEMLERİ (devamı)

Geçmiş Yıl Karları / Zararları (-)

| | 31 Aralık 2023 | 31 Aralık 2022 |
|-------------------------------------|----------------|----------------|
| Açılış bakiyesi | - | - |
| Cari dönemde ayrılan yasal yedekler | 929.167 | - |
| Dönem sonu | 929.167 | - |

Net dönem karı dışındaki birikmiş karlar bu kalemde gösterilir. Özleri itibarıyla birikmiş kar niteliğinde olan dolayısıyla kısıtlanmamış olan olağanüstü yedekler de birikmiş kar sayılır ve bu kalemde gösterilir. Türk Ticaret Kanunu'na göre ayrılması gereken yedek akçeler ile esas sözleşmede veya kar dağıtım politikasında pay sahipleri için belirlenen kar payı ayrılmadıkça; başka yedek akçe ayrılmasına, ertesi yıla kar aktarılmasına ve intifa senedi sahiplerine, yönetim kurulu üyelerine, ortaklık çalışanlarına ve pay sahibi dışındaki kişilere kardan pay dağıtılmasına karar verilemeyeceği gibi, pay sahipleri için belirlenen kar payı nakden ödenmedikçe bu kişilere kardan pay dağıtılamaz.

23. HASILAT VE SATIŞLARIN MALİYETİ (-)

| Satış Gelirleri , Net | 01.01.-31.12.2023 | 01.01.-31.12.2022 |
|--|--------------------------|--------------------------|
| Yurtiçi satış gelirleri | 23.618.342.237 | 1.211.469.691 |
| Yurtdışı satış gelirleri | 1.799.650 | 72.964.581 |
| Diğer satış gelirleri | 1.424.348 | 621.659 |
| Toplam Gelirler | 23.621.566.235 | 1.285.055.930 |
| Satıştan iade ve indirimleri (-) | (2.853.734.968) | (26.123) |
| Satış gelirleri, net | 20.767.831.267 | 1.285.029.807 |
| Satışların Maliyeti (-) | 01.01.-31.12.2023 | 01.01.-31.12.2022 |
| Satılan mamüller maliyeti | - | - |
| Satılan hizmet maliyeti | (378.921) | (4.800) |
| Satılan ticari malın maliyeti | (20.299.564.333) | (1.228.771.188) |
| Diğer satışların maliyeti | - | - |
| Satışların Maliyeti (I+II+III+IV) | (20.299.943.254) | (1.228.775.988) |
| Brüt Satış Karı / Zararı (-) | 467.888.013 | 56.253.819 |



HAKAN MÜCEVHERAT SANAYİ VE TİCARET ANONİM ŞİRKETİ

31 ARALIK 2023 TARİHLİ FİNANSAL TABLOLARA AİT DİPNOTLAR

(Aksi belirtilmedikçe tutarlar Türk Lirası'nın ("TL") 31 Aralık 2023 tarihi itibarıyla satın alma gücü olarak ifade edilmiştir).

24. NİTELİKLERİNE GÖRE GİDERLER (-)

| | 01.01.-31.12.2023 | 01.01.-31.12.2022 |
|---|--------------------|-------------------|
| Genel Yönetim Giderleri (-) | 78.976.384 | 56.961.495 |
| Pazarlama, Satış ve Dağıtım Giderleri (-) | 24.791.384 | 21.039.399 |
| Araştırma ve Geliştirme Giderleri (-) | 1.951.312 | - |
| Toplam | 105.719.080 | 78.000.895 |

| Genel yönetim giderleri (-) | 01.01.-31.12.2023 | 01.01.-31.12.2022 |
|-----------------------------|-------------------|-------------------|
| Personel giderleri | 12.937.038 | 5.052.046 |
| Kira gideri | 8.133.372 | 8.212.927 |
| Elektrik-su-gaz gideri | 123.106 | 421.413 |
| Nakliye gideri | 3.967 | 4.605 |
| Kırtasiye gideri | 185.156 | 3.593 |
| Bakım-Onarım gideri | 22.352 | 9.472 |
| Danışmanlık gideri | 307.882 | 299.956 |
| Vergi-Harç-Resim gideri | 197.565 | 144.946 |
| Sigorta gideri | 881.477 | 667.018 |
| Diğer | 30.126 | 3.979.657 |
| Toplam | 22.822.041 | 18.795.631 |

| Pazarlama satış dağıtım giderleri (-) | 01.01.- 31.12.2023 | 01.01.- 31.12.2022 |
|---------------------------------------|--------------------|--------------------|
| Personel giderleri | 2.892.497 | 5.026.980 |
| Kira Gideri | 1.399.365 | 720.853 |
| Seyahat Gideri | 928.941 | 10.061 |
| Aidat Gideri | 833.292 | 443.330 |
| Bakım Onarım Gideri | 31.618 | - |
| Ambalaj Gideri | 1.621.470 | 947.891 |
| Nakliye Gideri | 675.551 | - |
| Reklam Gideri | 1.735.448 | 69.487 |
| İhracat giderleri | 42.897 | - |
| Diğer | 486.397 | 389.046 |
| Toplam | 10.647.475 | 7.607.650 |

25. ESAS FAALİYETLERDEN DİĞER GELİRLER VE GİDERLER (-)

| Esas Faaliyetlerden Diğer Gelirler ve Karlar | 01.01.-31.12.2023 | 01.01.-31.12.2022 |
|--|-------------------|-------------------|
| Kur farkı geliri | 42.982.634 | 11.941.418 |
| Diğer | (8.534.596) | 26.798.862 |
| Toplam | 34.448.038 | 38.740.280 |

| Esas Faaliyetlerden Giderler ve Zararlar (-) | 01.01.-31.12.2023 | 01.01.-31.12.2022 |
|--|-------------------|-------------------|
| Kambiyo Zararları | 92.269.062 | 16.319.741 |
| Diğer Olağan Gider ve Zararlar | 498 | - |
| Diğer Olağan Dışı Gider ve Zararlar | 1.256.127 | 514.126 |
| Toplam | 93.525.687 | 16.833.867 |



HAKAN MÜCEVHERAT SANAYİ VE TİCARET ANONİM ŞİRKETİ

31 ARALIK 2023 TARİHLİ FİNANSAL TABLOLARA AİT DİPNOTLAR

(Aksi belirtilmedikçe tutarlar Türk Lirası'nın ("TL") 31 Aralık 2023 tarihi itibarıyla satın alma gücü olarak ifade edilmiştir).

26. DİĞER FAALİYETLERDEN GELİRLER VE GİDERLER (-)

Diğer Faaliyetlerden Gelirler

| | 01.01.-31.12.2023 | 01.01.-31.12.2022 |
|---------------|-------------------|-------------------|
| Faiz geliri | 2.155.024 | - |
| Toplam | 2.155.024 | - |

Diğer Faaliyetlerden Giderler (-)

Bulunmamaktadır (31.12.2022: Bulunmamaktadır).

27. FİNANSMAN GELİRLERİ ve GİDERLERİ (-)

Finansman gelirleri

Bulunmamaktadır (31.12.2022: Bulunmamaktadır).

Finansman Giderleri (-)

| | 01.01.-31.12.2023 | 01.01.-31.12.2022 |
|----------------|-------------------|-------------------|
| Faiz giderleri | 15.390.063 | 9.060.449 |
| Toplam | 15.390.063 | 9.060.449 |

Parasal Kazanç/Kayıp

| | 01.01.-31.12.2023 | 01.01.-31.12.2022 |
|----------------------|--------------------|--------------------|
| Parasal Kazanç/Kayıp | 472.390.227 | 466.833.189 |
| Toplam | 472.390.227 | 466.833.189 |

TMS 29'un uygulanması, Türk lirasının satın alma gücündeki azalıştan kaynaklı ve kar veya zarar ve diğer kapsamlı gelir tablosunun kar veya zarar bölümündeki Net Parasal Pozisyon Kazançları (Kayıpları) kaleminde sunulan düzeltmeleri gerekli kılmıştır. Parasal varlık veya yükümlülüklerin değeri endeksteki değişimlere bağlı olmadığı sürece, enflasyon döneminde, parasal yükümlülüklerden daha yüksek tutarda parasal varlık taşıyan işletmelerin satın alma gücü zayıflarken, parasal varlıklardan daha yüksek tutarda parasal yükümlülük taşıyan işletmelerin satın alma gücü artış gösterir. Net parasal pozisyon kazanç ya da kaybı, parasal olmayan kalemlerin, özkaynakların, kar veya zarar ve diğer kapsamlı gelir tablosundaki kalemlerin ve endekse bağlı parasal varlık ve yükümlülüklerin düzeltme farklarından elde edilmiştir.

28. İLİŞKİLİ TARAF AÇIKLAMALARI


Bu finansal tabloların amacı doğrultusunda ortaklar, üst düzey yöneticiler, Yönetim Kurulu üyeleri, aileleri ve onlar tarafından kontrol edilen veya onlara bağlı şirketler ve iştirakler ilişkili taraflar olarak kabul edilmişlerdir.

İlişkili Taraplardan Alacaklar

| | 31 Aralık 2023 | | Uzun Vadeli Alacaklar | |
|-------------------------------------|--------------------|----------------|-----------------------|----------------|
| | Ticari | Ticari Olmayan | Ticari | Ticari Olmayan |
| Ortaklar ve İlişkili Kişiler | | | | |
| Hakan Çakmakçı | 371.039.879 | - | - | - |
| Toplam | 371.039.879 | - | - | - |

İlişkili Taraplara Borçlar

Bulunmamaktadır (31.12.2022: Bulunmamaktadır).



HAKAN MÜCEVHERAT SANAYİ VE TİCARET ANONİM ŞİRKETİ

31 ARALIK 2023 TARİHLİ FİNANSAL TABLOLARA AİT DİPNOTLAR

(Aksi belirtilmedikçe tutarlar Türk Lirası'nın ("TL") 31 Aralık 2023 tarihi itibarıyla satın alma gücü olarak ifade edilmiştir).

28. İLİŞKİLİ TARAF AÇIKLAMALARI (devamı)

İlişkili Kişi ve Kuruluşlar ile yapılan işlemler

| | <u>Satım</u> | | <u>Alım</u> | |
|---|-----------------------|-------------------|-----------------------|----------|
| | 01.01.-31.12.2023 | | 01.01.-31.12.2023 | |
| | Mal-Hizmet | Kiralama | Mal-Hizmet | Kiralama |
| İlişkili kişiler ve kuruluşlar | | | | |
| Çakmakçı Kıymetli Madenler Ticaret A.Ş. | 6.553.794.230 | 10.127.210 | 6.329.998.236 | - |
| Hakan Yetkili Müessese A.Ş. | 5.661.659.558 | - | 7.425.272.241 | - |
| Toplam | 12.215.453.788 | 10.127.210 | 13.755.270.477 | - |

| | <u>Satım</u> | | <u>Alım</u> | |
|---|-----------------------|-------------------|-----------------------|----------|
| | 01.01.-31.12.2022 | | 01.01.-31.12.2022 | |
| | Mal-Hizmet | Kiralama | Mal-Hizmet | Kiralama |
| İlişkili kişiler ve kuruluşlar | | | | |
| Çakmakçı Kıymetli Madenler Ticaret A.Ş. | 93.229.084 | - | 124.483.581 | - |
| Hakan Yetkili Müessese A.Ş. | 18.239.827 | - | 431.320.278 | - |
| Toplam | 12.215.453.788 | 10.127.210 | 13.755.270.477 | - |

29. GELİR VERGİLERİ (Ertelenen Vergi Varlıkları ve Yükümlülükleri Dahil)

Kurumlar Vergisi Karşılığı

15 Temmuz 2023 tarihli resmî gazete yayımlanan ve 375 Sayılı Kanun Hükmünde Kararıyla Değişiklik Yapılması Hakkında Kanun ile, kurumlar vergisi oranı %20'den %25'e çıkartılmış olup ihracat yapan kurumların münhasıran ihracattan elde ettikleri kazançlarına kurumlar vergisi oranı 5 puan indirimli uygulanır. Bu oran 1 Ekim 2023 tarihinden itibaren verilmesi gereken beyannamelerden başlamak ve 1 Ocak 2023 tarihinden itibaren başlayan hesap dönemlerine ait kurum kazançlarına uygulanmak üzere yürürlüğe girmiştir.

Şirket, Türkiye'de geçerli olan kurumlar vergisine tabidir. Şirket'in cari dönem faaliyet sonuçlarına ilişkin tahmini vergi yükümlülükleri için ekli finansal tablolarda gerekli karşılıklar ayrılmıştır. Vergiye tabi kurum kazancı üzerinden tahakkuk ettirilecek kurumlar vergisi oranı ticari kazancın tespitinde gider yazılan vergi matrahından indirilemeyen giderlerin eklenmesi ve vergiden istisna kazançlar, vergiye tabi olmayan gelirler ve diğer indirimler (varsa geçmiş yıl zararları ve tercih edildiği takdirde kullanılan yatırım indirimleri) düşüldükten sonra kalan matrah üzerinden hesaplanmaktadır.


Türkiye'de geçici vergi üçer aylık dönemler itibarıyla hesaplanmakta ve tahakkuk ettirilmektedir. Zararlar gelecek yıllarda oluşacak vergilendirilebilir kardan düşülmek üzere maksimum 5 yıl taşınabilir. Ancak oluşan zararlar geriye dönük olarak önceki yıllarda oluşan karlardan düşülemez. Şirketler ilgili yılın hesap kapama dönemini takip eden yılın 1-25 Nisan tarihleri arasında vergi beyannamelerini hazırlamaktadır. Vergi Dairesi tarafından bu beyannameler ve buna baz olan muhasebe kayıtları 5 yıl içerisinde incelenerek değiştirilebilir.

Ödenecek Vergi ve Benzeri Yükümlülükler

| | 01.01.-31.12.2023 | 01.01.-31.12.2022 |
|---|-------------------|-------------------|
| Cari dönem kurumlar vergisi karşılığı | - | - |
| Peşin ödenen geçici vergi ve fonlar (-) | - | 3.814 |
| Dönem karı vergi yükümlülüğü | - | 3.814 |

Gelir tablosunda yer alan vergi gelir/giderleri

| | 01.01.-31.12.2023 | 01.01.-31.12.2022 |
|---------------------------------------|--------------------|-------------------|
| Cari dönem kurumlar vergisi karşılığı | (1.625.851) | - |
| Ertelenmiş vergi geliri / (gideri) | - | - |
| Toplam | (1.625.851) | - |



HAKAN MÜCEVHERAT SANAYİ VE TİCARET ANONİM ŞİRKETİ

31 ARALIK 2023 TARİHLİ FİNANSAL TABLOLARA AİT DİPNOTLAR

(Aksi belirtilmedikçe tutarlar Türk Lirası'nın ("TL") 31 Aralık 2023 tarihi itibarıyla satın alma gücü olarak ifade edilmiştir).

30. PAY BAŞINA KAZANÇ

| Pay başına kazanç/(kayıp): | 01.01.-31.12.2023 | 01.01.-31.12.2022 |
|---|-------------------|-------------------|
| Net dönem karı / zararı (-) (TL) | 28.833.431 | 43.563.243 |
| Çıkarılmış adi hisselerin ağırlıklı ortalama adedi | 20.000 | 4.251 |
| Sürdürülen faaliyetlerden pay başına kazanç/(kayıp) (TL) | 1.441,67 | 10.247,76 |

| | 31 Aralık 2023 | 31 Aralık 2022 |
|---|----------------|----------------|
| Dönem başı ağırlıklı hisse senedi adedi | 4.251 | 4.251 |
| Dönem içinde çıkarılan hisse adedi | 15.749 | |
| Dönem sonu ağırlıklı hisse senedi adedi | 20.000 | 4.251 |


31. KUR DEĞİŞİMİN ETKİLERİ

Yabancı Para Riski

Şirket, yabancı para cinsinden yapılan işlemleri TL'ye çevirirken işlem tarihinde geçerli olan ilgili kurları esas almaktadır. Bilançoda yer alan yabancı para birimi bazındaki parasal varlıklar ve borçlar bilanço tarihindeki döviz kurları kullanılarak TL'ye çevrilmiştir. Yabancı para cinsinden olan işlemlerin TL'ye çevrilmesinden veya yabancı para birimi bazındaki parasal kalemlerin ifade edilmesinden doğan kambiyo karları veya kambiyo zararları ilgili dönemde gelir tablosuna yansıtılmaktadır. Makul değerleri ile gösterilen yabancı para birimi bazındaki parasal olmayan varlıklar ve borçlar makul değerlerinin belirlendiği günün kurundan TL'ye çevrilmektedir. Şirket'in önemli derecede kullandığı yabancı paralar Amerikan Doları ve Euro'dur.

Şirket'in 31 Aralık 2023 ve 31 Aralık 2022 tarihli Altın, Usd ve Euro cinsinden yabancı para tablosu aşağıdaki gibidir:

| DÖVİZ POZİSYONU TABLOSU | 31 Aralık 2023 | | | | 31 Aralık 2022 | | | |
|--|------------------|----------------|------------|-----------|-------------------|--------------|------------------|----------|
| | TL Karşılığı | USD | Euro | Altın | TL Karşılığı | USD | Euro | Altın |
| 1. Ticari Alacaklar | - | - | - | - | 74.340.014 | - | 3.729.139 | - |
| 2a. Parasal Finansal Varlıklar (Kasa, Banka hesapları dahil) | 4.016.056 | 132.443 | 804 | 45 | 154.049 | 8.239 | - | - |
| 2b. Parasal Olmayan Finansal Varlıklar | - | - | - | - | - | - | - | - |
| 3. Diğer | - | - | - | - | - | - | - | - |
| 4. Dönen Varlıklar (1+2+3) | 3.926.657 | 132.443 | 804 | 45 | 74.494.064 | 8.239 | 3.729.139 | - |
| 5. Ticari Alacaklar | - | - | - | - | - | - | - | - |
| 6a. Parasal Finansal Varlıklar | - | - | - | - | - | - | - | - |
| 6b. Parasal Olmayan Finansal Varlıklar | - | - | - | - | - | - | - | - |
| 7. Diğer | - | - | - | - | - | - | - | - |
| 8. Duran Varlıklar (5+6+7) | - | - | - | - | - | - | - | - |
| 9. Toplam Varlıklar (4+8) | 3.926.657 | 132.443 | 804 | 45 | 74.494.064 | 8.239 | 3.729.139 | - |
| 10. Ticari Borçlar | - | - | - | - | - | - | - | - |
| 11. Finansal Yükümlülükler | - | - | - | - | - | - | - | - |
| 12a. Parasal Olan Diğer Yükümlülükler | - | - | - | - | - | - | - | - |
| 12b. Parasal Olmayan Diğer Yükümlülükler | - | - | - | - | - | - | - | - |
| 13. Kısa Vadeli Yükümlülükler (10+11+12) | - | - | - | - | - | - | - | - |
| 14. Ticari Borçlar | - | - | - | - | - | - | - | - |
| 15. Finansal Yükümlülükler | - | - | - | - | - | - | - | - |
| 16a. Parasal Olan Diğer Yükümlülükler | (33) | - | (1) | - | - | - | - | - |
| 16b. Parasal Olmayan Diğer Yükümlülükler | - | - | - | - | - | - | - | - |
| 17. Uzun Vadeli Yükümlülükler (14+15+16) | (20) | - | (1) | - | - | - | - | - |
| 18. Toplam Yükümlülükler (13+17) | (20) | - | (1) | - | - | - | - | - |
| 19. Bilanço Dışı Türev Araçların Net Varlık / (Yükümlülük) Pozisyonu (19a-19b) | - | - | - | - | - | - | - | - |
| 19a. Aktif Karakterli Bilanço Dışı Döviz Cinsinden Türev Ürünlerin Tutarı | - | - | - | - | - | - | - | - |
| 19b. Pasif Karakterli Bilanço Dışı Döviz Cinsinden Türev Ürünlerin Tutarı | - | - | - | - | - | - | - | - |
| 20. Net Yabancı Para Varlık / (Yükümlülük) Pozisyonu (9-18+19) | 3.926.690 | 132.443 | 805 | 45 | 74.494.064 | 8.239 | 3.729.139 | - |
| 21. Parasal Kalemler Net Yabancı Varlık/(Yükümlülük) Pozisyonu (1+2a+5+6a-10-11-12a-14-15-16) | 3.926.690 | 132.443 | 805 | 45 | 74.494.064 | 8.239 | 3.729.139 | - |
| 22. Döviz Hedgi İçin Kullanılan Finansal Araçların Toplam Gerçeğe Uygun Değeri | - | - | - | - | - | - | - | - |
| 23. Döviz Varlıkların Hedge Edilen Kısımının Tutarı | - | - | - | - | - | - | - | - |
| 24. Döviz Yükümlülüklerinin Hedge Edilen Kısımının Tutarı | - | - | - | - | - | - | - | - |
| 25. İhracat | - | - | - | - | - | - | - | - |
| 26. İthalat | - | - | - | - | - | - | - | - |



HAKAN MÜCEVHERAT SANAYİ VE TİCARET ANONİM ŞİRKETİ

31 ARALIK 2023 TARİHLİ FİNANSAL TABLOLARA AİT DİPNOTLAR

(Aksi belirtilmedikçe tutarlar Türk Lirası'nın ("TL") 31 Aralık 2023 tarihi itibarıyla satın alma gücü olarak ifade edilmiştir).

31.KUR DEĞİŞİMİNİN ETKİLERİ (devamı)

Kur riskine duyarlılık

Şirket, başlıca ABD Doları ve Avro cinsinden kur riskine maruz kalmaktadır. Aşağıdaki tablo Şirket'in ABD Doları ve Avro kurlarındaki %10'luk artışa ve azalışa olan duyarlılığını göstermektedir. %10'luk oran, döviz kurlarında beklenen olası değişikliği ifade etmektedir. Duyarlılık analizi sadece dönem sonundaki açık yabancı para cinsinden parasal kalemleri kapsar ve söz konusu kalemlerin yıl sonunda ki %10'luk kur değişiminin etkilerini gösterir. Pozitif değer, kar/zararda ve diğer özkaynak kalemlerindeki artışı ifade eder.

Şirket'in 31 Aralık 2023 ve 31 Aralık 2022 tarihli döviz kuru duyarlılık analiz tablosu aşağıdaki gibidir;

| | Döviz Kuru Duyarlılık Analizi Tablosu | | | |
|---|---------------------------------------|-------------------|------------------|--------------------|
| | 31 Aralık 2023 | | 31 Aralık 2022 | |
| | Kar/Zarar | | Kar/Zarar | |
| | Yabancı paranın | Yabancı paranın % | Yabancı paranın | Yabancı paranın % |
| USD Kurunun %10 Değişmesi Halinde | | | | |
| 1- USD net varlık/(yükümlülüğü) | 389.887 | (389.887) | 15.405 | (15.405) |
| 2- USD riskinden korunan kısım (-) | - | - | - | - |
| 3- USD Net Etki (1+2) | 389.887 | (389.887) | 15.405 | (15.405) |
| EURO Kurunun %10 Değişmesi Halinde | | | | |
| 4- AVRO net varlık/(yükümlülüğü) | 2.624 | (2.624) | 7.434.001 | (7.434.001) |
| 5- AVRO riskinden korunan kısım (-) | - | - | - | - |
| 6- AVRO Net Etki (4+5) | 2.624 | (2.624) | 7.434.001 | (7.434.001) |
| Diğer Kurların %10 Değişmesi Halinde | | | | |
| 7- Diğer yabancı para net varlık/(yükümlülüğü) | - | - | - | - |
| 8- Diğer yabancı para riskinden korunan kısım (-) | - | - | - | - |
| 9- Diğer Döviz Varlıkları Net Etki (7+8) | - | - | - | - |
| Toplam (3+6+9) | 392.511 | (392.511) | 7.449.406 | (7.449.406) |

32. FİNANSAL ARAÇLARDAN KAYNAKLANAN RİSKLERİN NİTELİĞİ VE DÜZEYİ

Şirket, finansal araçlarından kaynaklanan en önemli riskleri faiz oranı riski, likidite riski ve kredi riskidir.

Sermaye Risk Yönetimi

Şirket, bir önceki dönemde olduğu gibi, sermaye yeterliliğini borç/özsermaye oranını kullanarak izlemektedir. Bu oran net borcun toplam özsermayeye bölünmesiyle bulunur. Net borç, nakit ve nakit benzeri değerlerin toplam borç tutarından (bilançoda gösterilen kredileri, ticari ve diğer borçları içerir) düşülmesiyle hesaplanır.

| | 31 Aralık 2023 | 31 Aralık 2022 |
|--|-----------------------|-----------------------|
| Toplam Borçlar | 179.421.853 | 208.812.986 |
| Eksi:Nakit ve nakit benzerleri | (11.815.648) | (9.760.261) |
| Net Borç | 167.606.205 | 199.052.725 |
| Toplam Özkaynak | 303.442.112 | 115.971.731 |
| Toplam Sermaye (Net borç + Toplam Özkaynaklar) | 471.048.317 | 315.024.456 |
| Net Borç/Toplam Sermaye Oranı | 0,36 | 0,63 |
| | 31 Aralık 2023 | 31 Aralık 2022 |
| Dönen varlıklar | 470.901.055 | 317.948.852 |
| Kısa vadeli borçlar | 178.640.933 | 206.695.898 |
| Net işletme sermayesi fazlalığı / (açığı) | 292.260.122 | 111.252.954 |
| Cari Oran | 2,64 | 1,54 |

HAKAN MÜCEVHERAT SANAYİ VE TİCARET ANONİM ŞİRKETİ

31 ARALIK 2023 TARİHLİ FİNANSAL TABLOLARA AİT DİPNOTLAR

(Aksi belirtilmedikçe tutarlar Türk Lirası'nın ("TL") 31 Aralık 2023 tarihi itibarıyla satın alma gücü olarak ifade edilmiştir).

32.FİNANSAL ARAÇLARDAN KAYNAKLANAN RİSKLERİN NİTELİĞİ VE DÜZEYİ (devamı)


Finansal Risk Faktörleri

Kredi riski

Finansal araçları elinde bulundurmamak, anlaşmanın gereklerini yerine getirememeye riskini de taşımaktadır. Şirket yönetimi bu riskleri, her anlaşmada bulunan karşı taraf için ortalama riski kısıtlayarak karşılamaktadır. Şirket'in tahsilat riski, esas olarak ticari alacaklarından doğabilmektedir. Şirket, müşterilerinden doğabilecek bu riski için belirlenen kredi sürelerini sınırlandırarak yönetmektedir. Kredi limitlerinin kullanımı Şirket tarafından sürekli olarak izlenmekte ve müşterinin finansal pozisyonu ve diğer faktörler göz önüne alınarak müşterinin kredi kalitesi sürekli değerlendirilmektedir. Şirket'in türev finansal araçları bulunmamaktadır. (31 Aralık 2022: Bulunmamaktadır). 31 Aralık 2023 tarihleri itibarıyla finansal araç türleri itibarıyla maruz kalınan kredi riski aşağıdaki gibidir.

| 31 Aralık 2023 | Alacaklar | | | | Bankalardaki Mevduat | Nakit ve Diğer |
|--|--------------------|--------------------|-------------------|-------------|----------------------|------------------|
| | Ticari Alacaklar | | Diğer Alacaklar | | | |
| | İlişkili Taraflar | Diğer Taraf | İlişkili Taraflar | Diğer Taraf | | |
| Raporlama tarihi itibarıyla maruz kalınan azami kredi riski | 371.039.879 | 379.869.517 | - | - | 8.766.287 | 2.387.228 |
| - Azami riskin teminat, vs ile güvence altına alınmış kısmı | - | - | - | - | - | - |
| A. Vadesi geçmemiş yada değer düşüklüğüne uğramamış finansal varlıkların net defter değeri | 371.039.879 | 379.869.517 | - | - | 8.766.287 | 2.387.228 |
| B. Koşulların yeniden görülmüş bulunan, aksi takdirde vadesi geçmiş veya değer düşüklüğüne uğramış sayılacak finansal varlıkların defter değeri | - | - | - | - | - | - |
| C. Vadesi geçmiş ancak değer düşüklüğüne uğramamış varlıkların net defter değeri | - | - | - | - | - | - |
| - Teminat, vs ile güvence altına alınmış kısmı | - | - | - | - | - | - |
| D. Değer düşüklüğüne uğrayan varlıkların net defter değerleri | - | - | - | - | - | - |
| -Vadesi geçmiş (Brüt defter değeri) | - | - | - | - | - | - |
| -Değer düşüklüğü (-) | - | - | - | - | - | - |
| -Net değerinin teminat, vs ile güvence altına alınmış kısmı | - | - | - | - | - | - |
| -Vadesi geçmemiş (Brüt defter değeri) | - | - | - | - | - | - |
| -Değer düşüklüğü (-) | - | - | - | - | - | - |
| -Net değerinin teminat, vs ile güvence altına alınmış kısmı | - | - | - | - | - | - |
| E. Bilanço dışı kredi riski içeren unsurlar | - | - | - | - | - | - |

| 31 Aralık 2022 | Alacaklar | | | | Bankalardaki Mevduat | Nakit ve Diğer |
|--|-------------------|--------------------|-------------------|-------------|----------------------|----------------|
| | Ticari Alacaklar | | Diğer Alacaklar | | | |
| | İlişkili Taraflar | Diğer Taraf | İlişkili Taraflar | Diğer Taraf | | |
| Raporlama tarihi itibarıyla maruz kalınan azami kredi riski | - | 112.638.271 | - | - | 8.271.116 | 843.721 |
| - Azami riskin teminat, vs ile güvence altına alınmış kısmı | - | - | - | - | - | - |
| A. Vadesi geçmemiş yada değer düşüklüğüne uğramamış finansal varlıkların net defter değeri | - | 102.640.050 | - | - | 8.271.116 | 843.721 |
| B. Koşulların yeniden görülmüş bulunan, aksi takdirde vadesi geçmiş veya değer düşüklüğüne uğramış sayılacak finansal varlıkların defter değeri | - | - | - | - | - | - |
| C. Vadesi geçmiş ancak değer düşüklüğüne uğramamış varlıkların net defter değeri | - | - | - | - | - | - |
| - Teminat, vs ile güvence altına alınmış kısmı | - | 9.998.221 | - | - | - | - |
| D. Değer düşüklüğüne uğrayan varlıkların net defter değerleri | - | - | - | - | - | - |
| -Vadesi geçmiş (Brüt defter değeri) | - | - | - | - | - | - |
| -Değer düşüklüğü (-) | - | - | - | - | - | - |
| -Net değerinin teminat, vs ile güvence altına alınmış kısmı | - | - | - | - | - | - |
| -Vadesi geçmemiş (Brüt defter değeri) | - | - | - | - | - | - |
| -Değer düşüklüğü (-) | - | - | - | - | - | - |
| -Net değerinin teminat, vs ile güvence altına alınmış kısmı | - | - | - | - | - | - |
| E. Bilanço dışı kredi riski içeren unsurlar | - | - | - | - | - | - |



HAKAN MÜCEVHERAT SANAYİ VE TİCARET ANONİM ŞİRKETİ

31 ARALIK 2023 TARİHLİ FİNANSAL TABLOLARA AİT DİPNOTLAR

(Aksi belirtilmedikçe tutarlar Türk Lirası'nın ("TL") 31 Aralık 2023 tarihi itibarıyla satın alma gücü olarak ifade edilmiştir).

32.FİNANSAL ARAÇLARDAN KAYNAKLANAN RİSKLERİN NİTELİĞİ VE DÜZEYİ (devamı)

Likidite Riski

Likidite riski, bir işletmenin borçlarından kaynaklanan yükümlülükleri, nakit veya başka bir finansal araç vermek suretiyle yerine getirmekte zorlanması riskidir. Şirket yönetimi önceki dönemde olduğu gibi, varlıklarını özkaynak ile finanse ederek, likidite riskini asgari seviyede tutmaktadır. Şirket likidite yönetimini beklenen vadelere göre değil, sözleşme uyarınca belirlenen vadelere uygun olarak gerçekleştirmektedir. Şirketin türev finansal yükümlülükleri bulunmamaktadır. (31 Aralık 2022: Bulunmamaktadır). Şirket'in 31 Aralık 2023 ve 31 Aralık 2022 tarihleri likidite riski tablosu aşağıdaki gibidir;

| 31 Aralık 2023 | | | | | | | |
|--|--------------------|---------------------------------|--------------------|--------------------|---------------|---------------|--------|
| Sözleşme uyarınca vadeler | Defter Değeri | Beklenen nakit çıkışlar toplamı | 0-3 ay arası | 3-12 ay arası | 1-5 yıl arası | 5 yıldan uzun | Dipnot |
| Türev Olmayan Finansal Yükümlülükler | 176.521.217 | 176.521.217 | 128.303 | 176.392.914 | - | - | 7 |
| Banka kredileri | 176.521.217 | 176.521.217 | 128.303 | 176.392.914 | - | - | |
| Beklenen Vadeler | | | | | | | |
| Türev Olmayan Finansal Yükümlülükler | 8.911.426 | 8.911.426 | 8.911.426 | - | - | - | |
| Ticari Borçlar | 8.761.783 | 8.761.783 | 8.761.783 | - | - | - | 8 |
| Diğer borçlar | 149.643 | 149.643 | 149.643 | - | - | - | 9 |
| Beklenen (veya Sözleşme Uyarınca) Vadeler | | | | | | | |
| Türev Nakit Girişleri | - | - | - | - | - | - | |
| Türev Nakit Çıkışları | - | - | - | - | - | - | |
| 31 Aralık 2022 | | | | | | | |
| Sözleşme uyarınca vadeler | Defter Değeri | Beklenen nakit çıkışlar toplamı | 0-3 ay arası | 3-12 ay arası | 1-5 yıl arası | 5 yıldan uzun | Dipnot |
| Türev Olmayan Finansal Yükümlülükler | 204.746.235 | 204.746.235 | 204.746.235 | - | - | - | 7 |
| Banka kredileri | 204.746.235 | 204.746.235 | 204.746.235 | - | - | - | |
| Beklenen Vadeler | | | | | | | |
| Türev Olmayan Finansal Yükümlülükler | 1.597.269 | 1.597.269 | 1.597.269 | - | - | - | 8 |
| Ticari Borçlar | 1.411.061 | 1.411.061 | 1.411.061 | - | - | - | 9 |
| Diğer borçlar | 186.208 | 186.208 | 186.208 | - | - | - | |
| Beklenen (veya Sözleşme Uyarınca) Vadeler | | | | | | | |
| Türev Nakit Girişleri | - | - | - | - | - | - | |
| Türev Nakit Çıkışları | - | - | - | - | - | - | |



HAKAN MÜCEVHERAT SANAYİ VE TİCARET ANONİM ŞİRKETİ

31 ARALIK 2023 TARİHLİ FİNANSAL TABLOLARA AİT DİPNOTLAR

(Aksi belirtilmedikçe tutarlar Türk Lirası'nın ("TL") 31 Aralık 2023 tarihi itibarıyla satın alma gücü olarak ifade edilmiştir).

32. FİNANSAL ARAÇLARDAN KAYNAKLANAN RİSKLERİN NİTELİĞİ VE DÜZEYİ (devamı)

Piyasa Riski

Piyasa riski, piyasa fiyatlarında meydana gelen değişimler nedeniyle bir finansal aracın gerçeğe uygun değerinde veya gelecekteki nakit akışlarında bir işletmeyi olumsuz etkileyecek dalgalanma olması riskidir. Bunlar, yabancı para riski, faiz oranı riski ve finansal araçlar veya emtianın fiyat değişim riskidir.

Faiz oranı riski

Faiz riski, faiz oranlarındaki değişimlerin finansal tabloları etkileme olasılığından kaynaklanmaktadır. Şirket, belirli bir dönemde vadesi dolacak varlık ve yükümlülüklerin zamanlama farklılıklarından dolayı faiz riskine maruzdur. Hali hazırda Şirket genelinde tanımlanmış bir risk yönetimi modeli ve aktif uygulaması bulunmamaktadır. (31 Aralık 2022: Bulunmamaktadır). Tanımlanmış bir risk yönetimi modeli bulunmamakla beraber Şirket yönetimi aldığı kararlar ve uygulamaları ile riski yönetmektedir. 31 Aralık 2023 ve 31 Aralık 2022 tarihleri itibarıyla Şirket'in faiz pozisyonu tablosu aşağıdaki gibi belirtilmiştir:

| | 31 Aralık 2023 | 31 Aralık 2022 |
|--------------------------------------|----------------|----------------|
| Sabit faizli finansal araçlar | | |
| Finansal Borçlar (Not 7) | 176.521.217 | 204.746.235 |

33. RAPORLAMA DÖNEMİNDEN SONRAKİ OLAYLAR

Bulunmamaktadır (31 Aralık 2022: Bulunmamaktadır).

34. FİNANSAL TABLOLARI ÖNEMLİ ÖLÇÜDE ETKİLEYEN YA DA FİNANSAL TABLOLARIN AÇIK, YORUMLANABİLİR VE ANLAŞILABİLİR OLMASI AÇISINDAN GEREKLİ OLAN DİĞER HUSUSLAR

31 Aralık 2023 tarihli finansal tabloları önemli ölçüde etkileyecek ya da finansal tabloların açık ve yorumlanabilir olması açısından açıklanması gereken başka bir husus bulunmamaktadır.

