

**HAKAN MÜCEVHERAT SANAYİ VE TİCARET
ANONİM ŞİRKETİ**

**31 Aralık 2024 TARİHİNDE SONA EREN HESAP
DÖNEMİNE AİT FİNANSAL TABLOLAR VE
BAĞIMSIZ DENETÇİ RAPORU**

BAĞIMSIZ DENETÇİ RAPORU

HAKAN MÜCEVHERAT SANAYİ VE TİCARET ANONİM ŞİRKETİ
Genel Kurulu'na;

A) Finansal Tabloların Bağımsız Denetimi**1. Görüş**

Hakan Mücevherat Sanayi ve Ticaret Anonim Şirketi'nin (Şirket) 31 Aralık 2024 tarihli finansal durum tablosu ile aynı tarihte sona eren hesap dönemine ait; kâr veya zarar tablosu, özkaynak değişim tablosu ve nakit akış tablosu ile önemli muhasebe politikalarının özeti de dâhil olmak üzere finansal tablo dipnotlarından oluşan finansal tablolarını denetlemiş bulunuyoruz.

Görüşümüze göre ilişikteki finansal tablolar, Şirket'in **31 Aralık 2024** tarihi itibarıyla finansal durumunu ve aynı tarihte sona eren hesap dönemine ait finansal performansını ve nakit akışlarını, **Büyük ve Orta Boy İşletmeler için Finansal Raporlama Standartlarına (BOBİ FRS'lere)** uygun olarak tüm önemli yönleriyle gerçeğe uygun bir biçimde sunmaktadır.

2. Görüşün Dayanağı

Yaptığımız bağımsız denetim, Kamu Gözetimi, Muhasebe ve Denetim Standartları Kurumu (KGK) tarafından yayımlanan Türkiye Denetim Standartlarının bir parçası olan Bağımsız Denetim Standartlarına (BDS'lere) uygun olarak yürütülmüştür. Bu Standartlar kapsamındaki sorumluluklarımız, raporumuzun *Bağımsız Denetçinin Finansal Tabloların Bağımsız Denetimine İlişkin Sorumlulukları* bölümünde ayrıntılı bir şekilde açıklanmıştır. KGK tarafından yayımlanan *Bağımsız Denetçiler için Etik Kurallar* (Etik Kurallar) ile finansal tabloların bağımsız denetimiyle ilgili mevzuatta yer alan etik hükümlere uygun olarak Şirket'ten bağımsız olduğumuzu beyan ederiz. Etik Kurallar ve mevzuat kapsamındaki etiğe ilişkin diğer sorumluluklar da tarafımızca yerine getirilmiştir. Bağımsız denetim sırasında elde ettiğimiz bağımsız denetim kanıtlarının, görüşümüzün oluşturulması için yeterli ve uygun bir dayanak oluşturduğuna inanıyoruz.



3. Kilit Denetim Konuları

Kilit denetim konuları, mesleki muhakememize göre cari döneme ait finansal tabloların bağımsız denetiminde en çok önem arz eden konulardır. Kilit denetim konuları, bir bütün olarak finansal tabloların bağımsız denetimi çerçevesinde ve finansal tablolara ilişkin görüşümüzün oluşturulmasında ele alınmış olup, bu konular hakkında ayrı bir görüş bildirmiyoruz.

Kilit Denetim Konuları	Kilit Denetim Konuları için Uygulanan Prosedürler
BOBİ FRS Bölüm 25 - Yüksek Enflasyonlu Ekonomilerde Finansal Raporlama uygulaması	
<p>Not 2'de açıklandığı üzere, Şirket için BOBİ FRS Bölüm 25 "Yüksek enflasyonlu ekonomilerde finansal raporlama" standardı geçerlidir.</p> <p>BOBİ FRS Bölüm 25, mali tabloların raporlama dönemi sonundaki cari satın alım gücüne göre yeniden düzenlenmesini gerektirmektedir. Bu nedenle, 2024 yılı içerisindeki işlemler ve dönem sonundaki parasal olmayan bakiyeler, 31 Aralık 2024 bilanço tarihindeki güncel fiyat endeksini yansıtabilecek şekilde yeniden düzenlenmiştir. BOBİ FRS Bölüm 25'in uygulanması, Şirket'in özellikle finansal raporlamayla ilgili kontrol faaliyetlerinde değişikliğe yol açmıştır. BOBİ FRS Bölüm 25'in etkisi, satışların maliyetindeki ve nakit akış tablosundaki ilgili kalemlerde yer alan temel işlemlerin dalgalanma düzeyine ve enflasyon oranına bağlı olarak ortalama bazda yeniden düzenlenmesi gibi bir dizi önemli tahmine bağlıdır. Mali tabloların güncel satın alım gücü kullanılarak hazırlanması, doğru sonuçların elde edilmesini sağlamak için bir dizi karmaşık prosedür ve işlem gerektirir.</p> <p>Yeniden düzenlemede kullanılan tahminlerin varlığı, hesaplamadaki yüksek karmaşıklık ve yeniden düzenlemede kullanılan verilerin eksik veya hatalı olma riski nedeniyle, BOBİ FRS Bölüm 25'in uygulanması kilit denetim konusu olarak belirlenmiştir.</p>	<p>Şirket'in güncel süreçleri ve muhasebe politikaları anlaşılmıştır,</p> <p>Yönetimin yaptığı parasal ve parasal olmayan kalem ayırımının BOBİ FRS'ye uygunluğu kontrol edilmiştir,</p> <p>Parasal olmayan kalemlerin ayrıntılı detayları temin edilmiş, tarihi maliyetleri ve satın alım tarihleri destekleyici belgelerle test edilmiştir,</p> <p>Bilinen uygulamalarla karşılaştırarak ve sektör bilgisi ve deneyimimizle değerlendirerek, yönetim tarafından kullanılan tahminlerin makul olup olmadığı değerlendirilmiştir. Ayrıca, tahminlerin tüm dönemlerde tutarlı olarak kullanıldığı kontrol edilmiştir,</p> <p>Hesaplamalarda kullanılan endeks katsayılarının, TÜİK tarafından yayınlanan Türkiye'deki Tüketici Fiyat Endeksi'nden elde edilen katsayılar ile karşılaştırılarak kontrol edilmiştir,</p> <p>Kullanılan metodoloji ve fiyat endeksi oranları kontrol edilerek, parasal olmayan kalemlerin endekslenmesi, kapsamlı gelir, özkaynak hareket ve nakit akış tablolarının BOBİ FRS Bölüm 25 dikkate alınarak hazırlandığı kontrol edilmiştir.</p>



Kilit Denetim Konuları	Kilit Denetim Konuları için Uygulanan Prosedürler
Ticari Alacakların Muhasebeleştirilmesi	
Hasılatın Muhasebeleştirilmesi	
<p>Şirket'in performans değerlendirmesinde hasılat en önemli göstergelerden biridir. Hasılat, yıl içerisinde uygulanan stratejilerin sonuçlarının değerlendirilmesi ve performans takibi açısından büyük öneme sahiptir.</p> <p>31 Aralık 2024 tarihli finansal tablolarda net hasılat tutarı 18.973.136.319 TL'dir. Hasılatın finansal tablolar içindeki tutarsal büyüklüğü, hizmetlerin satışlarından elde edilen hasılatın zamanında ve doğru bir şekilde tahakkuk ettirilmesi ve kayıtlara alınması tarafımızca kilit denetim konusu olarak değerlendirilmiştir.</p> <p>Şirket'in hasılat ile ilgili muhasebe politikalarına ve tutarlarına ilişkin açıklamalar Not 2 ve 20'de yer almaktadır.</p>	<p>Denetim prosedürlerimize ilave olarak ticari alacakların kaydedilmesine ilişkin aşağıdaki ilave denetim prosedürleri de uygulanmıştır:</p> <p>-Kayıtlarda yer alan ticari alacakların bir kısmı üçüncü taraflardan mutabakat yazıları ile kontrol edilmiştir.</p> <p>-Ticari alacaklar değer düşüklüğü testine tabi tutulmuş, alacak yaşlandırması yapılarak tahsil kabiliyetini yitirmiş alacaklar için karşılık ayrılmıştır.</p> <p>-Vadesi 12 aydan uzun alacaklar olup olmadığı incelenmiş, itfa edilmiş maliyet yapılıp yapılmadığı kontrol edilmiştir.</p> <p>Alacak devir hızı bir yıldan küçük olduğundan ticari alacaklar BOBİ FRS Bölüm 9 "Finansal Araçlar ve Özkaynaklar" kapsamında itibari değerleri üzerinden ölçülmüşlerdir.</p>

4. Yönetimin ve Üst Yönetimden Sorumlu Olanların Finansal Tablolara İlişkin Sorumlulukları

Şirket yönetimi; finansal tabloların **BOBİ FRS'lere** uygun olarak hazırlanmasından, gerçeğe uygun bir biçimde sunumundan ve hata veya hile kaynaklı önemli yanlışlık içermeyecek şekilde hazırlanması için gerekli gördüğü iç kontrolden sorumludur.

Finansal tabloları hazırlarken yönetim; Şirket'in sürekliliğini devam ettirme kabiliyetinin değerlendirilmesinden, gerektiğinde süreklilikle ilgili hususları açıklamaktan ve Şirket'i tasfiye etme ya da ticari faaliyeti sona erdirmeye niyeti ya da mecburiyeti bulunmadığı sürece işletmenin sürekliliği esasını kullanmaktan sorumludur.

Üst yönetimden sorumlu olanlar, Şirket'in finansal raporlama sürecinin gözetiminden sorumludur.



5. Bağımsız Denetçinin Finansal Tabloların Bağımsız Denetimine İlişkin Sorumlulukları

Bir bağımsız denetimde, biz bağımsız denetçilerin sorumlulukları şunlardır:

Amacımız, bir bütün olarak finansal tabloların hata veya hile kaynaklı önemli yanlışlık içerip içermediğine ilişkin makul güvence elde etmek ve görüşümüzü içeren bir bağımsız denetçi raporu düzenlemektir. BDS'lere uygun olarak yürütülen bir bağımsız denetim sonucunda verilen makul güvence; yüksek bir güvence seviyesidir ancak, var olan önemli bir yanlışlığın her zaman tespit edileceğini garanti etmez. Yanlışlıklar hata veya hile kaynaklı olabilir. Yanlışlıkların, tek başına veya toplu olarak, finansal tablo kullanıcılarının bu tablolara istinaden alacakları ekonomik kararları etkilemesi makul ölçüde bekleniyorsa bu yanlışlıklar önemli olarak kabul edilir.

BDS'lere uygun olarak yürütülen bir bağımsız denetimin gereği olarak, bağımsız denetim boyunca mesleki muhakememizi kullanmakta ve mesleki şüphecililiğimizi sürdürmekteyiz. Tarafımızca ayrıca:

- Finansal tablolardaki hata veya hile kaynaklı “önemli yanlışlık” riskleri belirlenmekte ve değerlendirilmekte; bu risklere karşılık veren denetim prosedürleri tasarlanmakta ve uygulanmakta ve görüşümüze dayanak teşkil edecek yeterli ve uygun denetim kanıtı elde edilmektedir. (Hile; muvazaa, sahtekârlık, kasıtlı ihmal, gerçeğe aykırı beyan veya iç kontrol ihlali fiillerini içerebildiğinden, hile kaynaklı önemli bir yanlışlığı tespit edememe riski, hata kaynaklı önemli bir yanlışlığı tespit edememe riskinden yüksektir).
- Şirket'in iç kontrolünün etkinliğine ilişkin bir görüş bildirmek amacıyla değil ama duruma uygun denetim prosedürlerini tasarlamak amacıyla denetimle ilgili iç kontrol değerlendirilmektedir.
- Yönetim tarafından kullanılan muhasebe politikalarının uygunluğu ile yapılan muhasebe tahminlerinin ve ilgili açıklamaların makul olup olmadığı değerlendirilmektedir.
- Elde edilen denetim kanıtlarına dayanarak, Şirket'in sürekliliğini devam ettirme kabiliyetine ilişkin ciddi şüphe oluşturabilecek olay veya şartlarla ilgili önemli bir belirsizliğin mevcut olup olmadığı hakkında ve yönetimin işletmenin sürekliliği esasını kullanmasının uygunluğu hakkında sonuca varılmaktadır. Önemli bir belirsizliğin mevcut olduğu sonucuna varmamız hâlinde, raporumuzda, finansal tablolardaki ilgili açıklamalara dikkat çekmemiz ya da bu açıklamaların yetersiz olması durumunda olumlu görüş dışında bir görüş vermemiz gerekmektedir. Vardığımız sonuçlar, bağımsız denetçi raporu tarihine kadar elde edilen denetim kanıtlarına dayanmaktadır. Bununla birlikte, gelecekteki olay veya şartlar Şirket'in sürekliliğini sona erdirebilir.
- Finansal tabloların, açıklamalar dâhil olmak üzere, genel sunumu, yapısı ve içeriği ile bu tabloların, temelini oluşturan işlem ve olayları gerçeğe uygun sunumu sağlayacak şekilde yansıtıp yansıtmadığı değerlendirilmektedir.

Diğer hususların yanı sıra, denetim sırasında tespit ettiğimiz önemli iç kontrol eksiklikleri dâhil olmak üzere, bağımsız denetimin planlanan kapsamı ve zamanlaması ile önemli denetim bulgularını üst yönetimden sorumlu olanlara bildirmekteyiz.

Bağımsızlığa ilişkin etik hükümlere uygunluk sağladığımızı üst yönetimden sorumlu olanlara bildirmiş bulunmaktayız. Ayrıca bağımsızlık üzerinde etkisi olduğu düşünülebilecek tüm ilişkiler ve diğer hususları ve - varsa- ilgili önlemleri üst yönetimden sorumlu olanlara iletmiş bulunmaktayız.



Üst yönetimden sorumlu olanlara bildirilen konular arasından, cari döneme ait finansal tabloların bağımsız denetiminde en çok önem arz eden konuları yani kilit denetim konularını belirlemektediriz. Mevzuatın konunun kamuya açıklanmasına izin vermediği durumlarda veya konuyu kamuya açıklamanın doğuracağı olumsuz sonuçların, kamuya açıklamanın doğuracağı kamu yararını aşacağıın makul şekilde beklendiği oldukça istisnai durumlarda, ilgili hususun bağımsız denetçi raporumuzda bildirilmemesine karar verebiliriz.

B) Mevzuattan Kaynaklanan Diğer Yükümlülükler

1. 6102 sayılı Türk Ticaret Kanunu'nun ("TTK") 402. Maddesi'nin dördüncü fıkrası uyarınca, Şirket'in **1 Ocak - 31 Aralık 2024** hesap döneminde defter tutma düzeninin, kanun ile şirket esas sözleşmesinin finansal raporlamaya ilişkin hükümlerine uygun olmadığına dair önemli bir hususa rastlanmamıştır.
2. TTK'nın 402. Maddesi'nin dördüncü fıkrası uyarınca, Yönetim Kurulu tarafımıza denetim kapsamında istenen açıklamaları yapmış ve istenen belgeleri vermiştir.
3. 6102 Sayılı Türk Ticaret Kanunu'nun ("TTK") 378'nci maddesi çerçevesinde, Şirket'in pay senetleri borsada işlem görmediği için, Riskin Erken Saptanması Sistemi ve Komitesi kurulması zorunluluğu bulunmamaktadır.

EDİT Bağımsız Denetim Hizmetleri A.Ş.
01 Aralık 2025, İstanbul


Burhan ÖZDEMİR-SMMM
Sorumlu Denetçi

FİNANSAL DURUM TABLOSU	1-2
KAR veya ZARAR TABLOSU.....	3
ÖZKAYNAK DEĞİŞİM TABLOSU.....	4
NAKİT AKIŞ TABLOSU	5
FİNANSAL TABLOLARA AİT DİPNOTLAR.....	6-31
1. ŞİRKET'İN ORGANİZASYONU VE FAALİYET KONUSU	- 6 -
2. FİNANSAL TABLOLARIN SUNUMUNA İLİŞKİN ESASLAR.....	- 7 -
3. İŞLETME BİRLEŞMELERİ.....	- 15 -
4. NAKİT VE NAKİT BENZERLERİ	- 15 -
5. FİNANSAL YATIRIMLAR	- 15 -
6. FİNANSAL BORÇLANMALAR.....	- 15 -
7. TİCARİ ALACAKLAR ve TİCARİ BORÇLAR	- 15 -
8. DİĞER ALACAKLAR ve DİĞER BORÇLAR	- 16 -
9. STOKLAR	- 16 -
10. PEŞİN ÖDENMİŞ GİDERLER VE ERTELENMİŞ GELİRLER.....	- 16 -
11. YATIRIM AMAÇLI GAYRİMENKULLER	- 16 -
12. MADDİ DURAN VARLIKLAR.....	- 17 -
13. MADDİ OLMAYAN DURAN VARLIKLAR.....	- 17 -
14. DEVLET TEŞVİKLERİ VE YARDIMLARI	- 18 -
15. KİRALAMA İŞLEMLER	- 18 -
16. KOŞULLU VARLIK VE BORÇLAR.....	- 19 -
17. KARŞILIKLAR	- 20 -
18. DİĞER VARLIK VE YÜKÜMLÜLÜKLER	- 21 -
19. SERMAYE, YEDEKLER VE DİĞER ÖZKAYNAK KALEMLERİ	- 21 -
20. HASILAT VE SATIŞLARIN MALİYETİ (-).....	- 22 -
21. GENEL YÖNETİM ve PAZARLAMA SATIŞ DAĞITIM GİDERLERİ (-)	- 22 -
22. ESAS FAALİYETLERDEN DİĞER GELİRLER VE GİDERLER (-)	- 23 -
23. YATIRIM FAALİYETLERDEN GELİRLER VE GİDERLER (-).....	- 23 -
24. FİNANSMAN GELİRLER VE GİDERLER (-)	- 23 -
25. NET PARASAL POZİSYON KAZANÇ (KAYIPLARI)	- 24 -
26. İLİŞKİLİ TARAF AÇIKLAMALARI	- 25 -
27. GELİR VERGİLERİ (Ertelenen Vergi Varlıkları ve Yükümlülükleri Dahil)	- 26 -
28. PAY BAŞINA KAZANÇ	- 26 -
29. KUR DEĞİŞİMİN ETKİLERİ	- 27 -
30. FİNANSAL ARAÇLARDAN KAYNAKLANAN RİSKLERİN NİTELİĞİ VE DÜZEYİ	- 28 -
31. RAPORLAMA DÖNEMİNDEN SONRAKİ OLAYLAR	- 30 -
32. FİNANSAL TABLOLARI ÖNEMLİ ÖLÇÜDE ETKİLEYEN YA DA FİNANSAL TABLOLARIN AÇIK, YORUMLANABİLİR VE ANLAŞILABİLİR OLMASI AÇISINDAN GEREKLİ OLAN DİĞER HUSUSLAR	- 31 -
33. BAĞIMSIZ DENETİM KURULUŞUNDAN ALINAN HİZMETLERE İLİŞKİN ÜCRETLER.....	- 31 -

HAKAN MÜCEVHERAT SANAYİ VE TİCARET ANONİM ŞİRKETİ

31 ARALIK 2024 TARİHLİ KONSOLİDE OLMAYAN FİNANSAL DURUM TABLOSU

(Aksi belirtilmedikçe tutarlar Türk Lirası'nın ("TL") 31 Aralık 2024 tarihi itibarıyla satın alma gücü olarak ifade edilmiştir).

VARLIKLAR	Not	Bağımsız	Bağımsız
		Denetimden Geçmiş	Denetimden Geçmiş
		31 Aralık 2024	31 Aralık 2023
Dönen Varlıklar		825.849.595	679.881.158
Nakit ve Nakit Benzerleri	4	9.474.473	17.059.287
Finansal Yatırımlar	5	-	2.119.747
Ticari Alacaklar	7-25	200.003.210	548.450.942
Stoklar	9	612.143.165	111.268.408
Peşin Ödenmiş Giderler	10	1.387.116	917.000
Cari Dönem Vergisiyle İlgili Varlıklar	26	-	-
Diğer Dönen Varlıklar	18	2.841.631	65.773
Duran Varlıklar		19.325.764	17.271.902
Maddi Duran Varlıklar	12	14.915.508	9.874.005
Maddi Olmayan Duran Varlıklar	13	1.054.639	261.949
Peşin Ödenmiş Giderler	10	3.355.617	7.135.948
TOPLAM VARLIKLAR		845.175.359	697.153.060



Ekteki dipnotlar finansal tabloların tamamlayıcı parçasını oluştururlar.

HAKAN MÜCEVHERAT SANAYİ VE TİCARET ANONİM ŞİRKETİ**31 ARALIK 2024 TARİHLİ KONSOLİDE OLMAYAN FİNANSAL DURUM TABLOSU**

(Aksi belirtilmedikçe tutarlar Türk Lirası'nın ("TL") 31 Aralık 2024 tarihi itibarıyla satın alma gücü olarak ifade edilmiştir).

KAYNAKLAR	Not	Bağımsız	Bağımsız
		Denetimden Geçmiş	Denetimden Geçmiş
		31 Aralık 2024	31 Aralık 2023
Kısa Vadeli Yükümlülükler		540.884.076	257.919.584
Kısa Vadeli Borçlanmalar	6	184.035	254.859.164
Ticari Borçlar	7	2.656.554	838.396
Diğer Borçlar			
Ortaklara Borçlar	25	525.423.374	-
Diğer Taraflara Borçlar	8	639.707	216.053
Çalışanlara Sağlanan Faydalar Kapsamında Borçlar	17	3.017.256	1.897.687
Ertelenmiş Gelirler	10	8.963.150	108.284
Uzun Vadeli Yükümlülükler		2.612.766	1.127.483
Uzun Vadeli Karşılıklar			
Kıdem Tazminatı Karşılıkları	17	2.612.766	1.127.483
ÖZKAYNAKLAR		301.678.517	438.105.993
Ödenmiş Sermaye	19	200.000.000	200.000.000
Sermaye Düzeltmesi Olumlu Farkları	19	307.229.653	307.229.653
Kardan Ayrılan Kısıtlanmış Yedekler	19	929.167	1.341.520
Geçmiş Yıllar Karı/Zararı (-)	19	(70.473.716)	(123.485.100)
Net Dönem Karı/Zararı (-)	19	(136.006.587)	53.019.920
TOPLAM KAYNAKLAR		845.175.359	697.153.060



Ekteki dipnotlar finansal tabloların tamamlayıcı parçasını oluştururlar.

HAKAN MÜCEVHERAT SANAYİ VE TİCARET ANONİM ŞİRKETİ

31 ARALIK 2024 TARİHLİNDE SONA EREN HESAP DÖNEMİNE AİT

KONSOLİDE OLMAYAN KAR veya ZARAR ve DİĞER KAPSAMLI GELİR TABLOLARI

(Aksi belirtilmedikçe tutarlar Türk Lirası'nın ("TL") 31 Aralık 2024 tarihi itibarıyla satın alma gücü olarak ifade edilmiştir).

KAR veya ZARAR KISMI	Not	Bağımsız	Bağımsız
		Denetimden Geçmiş	Denetimden Geçmiş
		01 Ocak - 31 Aralık 2024	01 Ocak - 31 Aralık 2023
SÜRDÜRÜLEN FAALİYETLER			
Hasılat	20	18.973.136.319	29.984.339.634
Satışların Maliyeti (-)	20	(18.470.393.603)	(29.308.808.669)
Brüt Kar / (Zarar)		502.742.716	675.530.965
Genel Yönetim Giderleri (-)	21	(21.481.093)	(32.950.182)
Pazarlama, Satış ve Dağıtım Giderleri (-)	21	(41.289.165)	(15.372.694)
Esas Faaliyetlerden Diğer Gelirler	22	13.448.319	49.735.654
Esas Faaliyetlerden Diğer Giderler (-)	22	(117.961.195)	(135.031.238)
Esas Faaliyet Karı / Zararı (-)		335.459.582	541.912.505
Diğer Faaliyetlerden Gelirler	23	340.467	3.308.701
FİNANSMAN GİDERİ ÖNCESİ FAALİYET KÂRI/ZARARI		335.800.049	545.221.206
Finansman Giderleri (-)	24	(38.780.160)	(22.219.984)
Parasal Kazanç Kayıp		(433.026.476)	(467.633.918)
Dönem Kan/Zararı		(136.006.587)	55.367.304
Sürdürülen Faaliyetler Vergi Gelir / Gideri (-)		-	(2.347.384)
- Dönem Vergi Gelir / Gideri (-)	25	-	(2.347.384)
DÖNEM KÂRI/ZARARI		(136.006.587)	53.019.920
Sürdürülen Faaliyetlerden Pay Başına Kazanç	27	(6.800,33)	2.651,00



Ekteki dipnotlar finansal tabloların tamamlayıcı parçasını oluştururlar.

HAKAN MÜCEVHERAT SANAYİ VE TİCARET ANONİM ŞİRKETİ

31 ARALIK 2024 TARİHİNDE SONA EREN HESAP DÖNEMİNE AİT
KONSOLİDE OLMAYAN ÖZKAYNAK DEĞİŞİM TABLOSU

(Aksi belirtilmedikçe tutarlar Türk Lirası'nın ("TL") 31 Aralık 2024 tarihi itibarıyla satın alma gücü olarak ifade edilmiştir).

	Not	Ödenmiş Sermaye	Sermaye Düzeltmesi Olumlu / Olumsuz Farkları	Kardan Ayrılan Kısıtlanmış Yedekler	Birikmiş Karlar / Zararlar		Toplam
					Geçmiş Yıllar Karı/Zararı (-)	Net Dönem Karı/Zararı (-)	
31 Aralık 2021 bakiyesi	19	42.510.000	151.909.994	-	(89.877.456)	62.896.105	167.438.643
Sermaye arttırımı		157.490.000	-	-	-	-	157.490.000
Transferler		-	-	1.341.520	(33.607.644)	(62.896.105)	(95.162.230)
Diğer düzeltmeler		-	155.319.659	-	-	-	155.319.659
Toplam kapsamlı gelir /(gider)							
Dönem karı/ (zararı)		-	-	-	-	53.019.920	53.019.920
31 Aralık 2022 bakiyesi	19	200.000.000	307.229.653	1.341.520	(123.485.100)	53.019.920	438.105.993
Transferler		-	-	(412.353)	53.432.273	(53.019.920)	-
Diğer düzeltmeler		-	-	-	(420.889)	-	(420.889)
Toplam kapsamlı gelir /(gider)							
Dönem karı/ (zararı)		-	-	-	-	(136.006.587)	(136.006.587)
31 Aralık 2023 bakiyesi	19	200.000.000	307.229.653	929.167	(70.473.716)	(136.006.587)	301.678.517

Ekteki dipnotlar finansal tabloların tamamlayıcı parçasını oluştururlar.



HAKAN MÜCEVHERAT SANAYİ VE TİCARET ANONİM ŞİRKETİ**31 ARALIK 2024 TARİHİNDE SONA EREN HESAP DÖNEMİNE AİT KONSOLİDE OLMAYAN NAKİT AKIŞ TABLOSU**

(Aksi belirtilmedikçe tutarlar Türk Lirası'nın ("TL") 31 Aralık 2024 tarihi itibarıyla satın alma gücü olarak ifade edilmiştir).

Not	Bağımsız		
	Denetimden Geçmiş 01 Ocak - 31 Aralık 2024	Denetimden Geçmiş 01 Ocak - 31 Aralık 2023	
A. İŞLETME FAALİYETLERİNDEN KAYNAKLANAN NAKİT AKIMLARI			
Dönem Karı / (Zararı)			
Sürdürülen Faaliyetlerden Dönem Karı (Zararı)	(136.006.587)	53.019.920	
Dönem Net Karı/Zararı Mutabakatı İle İlgili Düzeltmeler			
Amortisman ve itfa giderleri ile ilgili düzeltmeler	12-13-1415	2.780.870	2.064.069
Karşılıklarla ilgili düzeltmeler			
Çalışanlara Sağlanan Faydalara İlişkin Karşılıklar (İptali) ile ilgili düzeltmeler	17	10.172.789	7.363.112
Faiz (gelirleri) ve giderleri ile ilgili düzeltmeler			
Faiz giderleri ile ilgili düzeltmeler	24	(3.025.486)	-
Vergi gideri / geliri ile ilgili düzeltmeler	25	-	2.347.384
Parasal kazanç kayıp		(8.546.937)	302.885.207
İşletme sermayesindeki değişikliklerden önceki faaliyet karı		(134.625.351)	367.679.692
Ticari Alacaklardaki Azalış (Artış) ile ilgili Düzeltmeler	8	348.447.732	(400.260.425)
Stoklardaki Azalışlar (Artışlar) ile ilgili Düzeltmeler	10	(500.874.757)	182.994.330
Ticari Borçlardaki Artış (Azalış) ile ilgili Düzeltmeler	8	1.818.158	(1.198.877)
Faaliyetler ile ilgili Diğer Borçlardaki Artış (Azalış) ile ilgili Düzeltmeler	9	525.847.028	(52.793)
Çalışanlara sağlanan faydalar kapsamında borçlardaki artış/azalış	17	2.604.852	(326.284)
Faaliyetlerle ilgili Diğer Varlıklardaki Azalış (Artış)	18	534.358	(5.612.855)
Faaliyetlerle ilgili Diğer Yükümlülüklerdeki Artış (Azalış)	18	8.854.866	108.284
Finansal yatırımdaki değişimler	6	2.119.747	(2.119.747)
İşletme faaliyet ile ilgili olarak oluşan nakit (+)		254.726.633	141.211.326
Vergi İadeleri (Ödemeleri)	25	(1.625.851)	-
İşletme Faaliyetlerden Kaynaklanan Net Nakit		253.100.782	141.211.326
B. YATIRIM FAALİYETLERİNDEN KAYNAKLANAN NAKİT AKIMI			
Maddi duran varlık alımında kaynaklanan nakit çıkışları	14	(7.514.564)	(2.184.659)
Maddi olmayan duran varlık alımında kaynaklanan nakit çıkışları	15	(1.100.500)	(145.821)
Yatırım faaliyetlerinde (kullanılan) / elde edilen nakit		(8.615.064)	(2.330.480)
C. FİNANSMAN FAALİYETLERİNDEN KAYNAKLANAN NAKİT AKIMI			
Diğer nakit girişleri, (çıkışları)		(420.889)	(95.162.230)
Borçlanmalarla ilgili artış / (azalış)	7	(251.649.643)	(40.751.081)
Finansman faaliyetlerinden kaynaklanan net nakit		(252.070.533)	(135.913.311)
Nakit Ve Benzerlerinde Meydana Gelen Net Artış	5	(7.584.815)	2.967.535
Dönem Başındaki Nakit Ve Nakit Benzerleri Mevcudu	5	17.059.287	14.091.752
Dönem Sonundaki Nakit Ve Nakit Benzerleri Mevcudu		9.474.473	17.059.287



Ekteki dipnotlar finansal tabloların tamamlayıcı parçasını oluştururlar.

HAKAN MÜCEVHERAT SANAYİ VE TİCARET ANONİM ŞİRKETİ

31 Aralık 2024 TARİHLİ FİNANSAL TABLOLARA AİT DİPNOTLAR

(Tutarlar aksi belirtilmedikçe Türk Lirasının 31 Aralık 2024 tarihindeki satın alma gücü cinsinden Türk Lirası ("TL") olarak ifade edilmiştir.)

1. ŞİRKET'İN ORGANİZASYONU VE FAALİYET KONUSU

Hakan Mücevherat Sanayi Ve Ticaret Anonim Şirketi ("Şirket") 16 Mart 2016 tarihinde İstanbul'da kurulmuştur. Şirket'in ana faaliyet konusu; kuyumculuk dükkanı işletmek, işletmek ve mağazalar zinciri oluşturmak, her türlü altın, gümüş, platin, bronz, pırlanta, yakut, safir, elmas, inci, zümrüt, ve diğer kıymetli madenlerden ve taşlardan her türlü mücevherat, bilezik, kolye, yüzük gibi takı ve süs eşyalarının imalatını, ithalatını ve ihracatını yapmaktır.

Şirket bünyesinde 31 Aralık 2024 tarihinde 73 kişi çalışmaktadır (31 Aralık 2023: 47 kişi).

Merkez Adresi : Küçükbakkalköy Mah. Fırın Cad. No:1/A Ataşehir/İSTANBUL
Ticaret Sicil Numarası : 28413
Vergi Dairesi : Kozyatağı Vergi Dairesi
Vergi Numarası : 4540646927

Şirket'in 31 Aralık 2024 ve 31 Aralık 2023 tarihleri itibarıyla ortaklık yapısı aşağıdaki gibidir:

Sermaye Yapısı	31 Aralık 2024		31 Aralık 2023	
	Tutar	Oran %	Tutar	Oran %
Niyazi ÇAKMAKÇI	188.000.000	94,00%	178.000.000	89,00%
Hakan ÇAKMAKÇI	10.000.000	5,00%	10.000.000	5,00%
Bilgehan ALDEMİR	2.000.000	1,00%	2.000.000	1,00%
Barış ÇAKMAKÇI	-	-	10.000.000	5,00%
Ödenmiş Sermaye	200.000.000	100,00%	200.000.000	100,00%

Şirket sermayesi her biri 10.000 Türk lirası kıymetinde 20.000 adet paya ayrılmıştır. (31.12.2023: bir pay 10.000 Türk Lirası ve toplam pay adedi 20.000'dir).

Sermaye Düzeltme farkları

	31 Aralık 2024	31 Aralık 2023
Sermaye düzeltmesi olumlu farkları	307.229.653	307.229.653
Kapanış bakiyesi	307.229.653	307.229.653



HAKAN MÜCEVHERAT SANAYİ VE TİCARET ANONİM ŞİRKETİ

31 Aralık 2024 TARİHLİ FİNANSAL TABLOLARA AİT DİPNOTLAR

(Tutarlar aksi belirtilmedikçe Türk Lirasının 31 Aralık 2024 tarihindeki satın alma gücü cinsinden Türk Lirası ("TL") olarak ifade edilmiştir.)

2. FİNANSAL TABLOLARIN SUNUMUNA İLİŞKİN ESASLAR

2.1. Sunuma İlişkin Temel Esaslar

2.1.1. Uygulanan Muhasebe Standartları

Şirket, yasal defterlerini ve kanuni finansal tablolarını Türk Ticaret Kanunu ("TTK") ve vergi mevzuatınca belirlenen muhasebe ilkelerine uygun olarak tutmakta ve hazırlamaktadır.

İlişikteki finansal tablolar, KGK'nın 29 Temmuz 2017 tarihli ve 30138 sayılı Resmi Gazete'de yayımladığı uygulanması zorunlu kılınan, finansal tablo ve dipnot gösterim esaslarına uygun olarak sunulmuş olup Kamu Gözetimi Muhasebe ve Denetim Standartları Kurumu (KGK) tarafından yürürlüğe konulmuş olan **Büyük ve Orta Boy İşletmeler için Finansal Raporlama Standartları (BOBİ FRS)** esas alınmıştır.

Konsolide olmayan finansal tablolar Şirket'in yasal kayıtlarına dayandırılmış ve Türk Lirası cinsinden ifade edilmiş olup, KGK tarafından yayınlanan olan **Büyük ve Orta Boy İşletmeler için Finansal Raporlama Standartları'na** göre Şirket'in durumunu layıkıyla arz edebilmek için bir takım düzeltme ve sınıflandırma değişikliklerine tabi tutularak hazırlanmıştır.

Finansal tabloların BOBİ FRS'ye uygun olarak hazırlanması, varlık ve yükümlülükler ile şarta bağlı varlık ve yükümlülüklerle ilişkin açıklayıcı notları etkileyecek belirli varsayımların ve önemli muhasebe tahminlerinin kullanılmasını gerektirmektedir. Bu tahminler, yönetimin mevcut olaylar ve aksiyonlar çerçevesinde en iyi tahminlerine dayansa da, fiili sonuçlar tahmin edilenden farklı gerçekleşebilir. Karmaşık ve daha ileri derecede bir yorum gerektiren varsayım ve tahminlerin finansal tablolar üzerinde önemli etkisi bulunabilir.

Şirket'in faaliyetlerini önemli ölçüde etkileyecek mevsimsel ve dönemsel değişiklikler bulunmamaktadır.

2.1.2. Karşılaştırmalı Bilgiler

Finansal durum ve performans trendlerinin tespitine imkan vermek üzere, Şirket'in finansal tabloları önceki dönemle karşılaştırmalı olarak hazırlanmaktadır. Cari dönem finansal tabloların sunumu ile uygunluk sağlanması açısından karşılaştırmalı bilgiler gerekli görüldüğünde yeniden sınıflandırılır ve önemli farklılıklar açıklanır.

2.1.3. Kullanılan Para Birimi

Şirket'in finansal tabloları faaliyette bulunduğu temel ekonomik çevrede geçerli olan para birimi (fonksiyonel para birimi) ile sunulmuştur. Şirket'in mali durumu ve faaliyet sonuçları, Şirket'in geçerli para birimi olan ve finansal tablolar için sunum para birimi olan Türk Lirası "TL" cinsinden ifade edilmiştir.

2.1.4. İşletmenin Sürekliliği

Finansal tablolar, Şirket'in önümüzdeki bir yılda ve faaliyetlerinin doğal akışı içerisinde varlıklarından fayda elde edeceği ve yükümlülüklerini yerine getireceği varsayımı altında işletmenin sürekliliği esasına göre hazırlanmıştır.

2.1.5. Netleştirme / Mahsup

Finansal tablolardaki varlık ve yükümlülükler BOBİ FRS kapsamında izin verilen ve zorunlu haller dışında birbirinden mahsup edilmemiştir. Gelir ve gider kalemleri de ancak BOBİ FRS kapsamında öngörülmesi halinde birbirinden mahsup edilmiş, aksi halde mahsup edilmemiştir.



HAKAN MÜCEVHERAT SANAYİ VE TİCARET ANONİM ŞİRKETİ

31 Aralık 2024 TARİHLİ FİNANSAL TABLOLARA AİT DİPNOTLAR

(Tutarlar aksi belirtilmedikçe Türk Lirasının 31 Aralık 2024 tarihindeki satın alma gücü cinsinden Türk Lirası ("TL") olarak ifade edilmiştir.)

2.1.6. BOBİ FRS'ye Uygunluk Beyanı

İlişikteki finansal tablolar muhasebe kayıtlarını Türk Ticaret Kanunu ve vergi mevzuatına uygun olarak tutmaktadır. İlişikteki finansal tablolar kamu Gözetimi Muhasebe ve Denetim Standartları Kurumu ("KGK") tarafından yayımlanan Büyük ve Orta Boy İşletmeler için Finansal Raporlama Standartları ile bunlara ilişkin ek ve yorumları ("BOBİ FRS") uygun olarak hazırlanmıştır.

İlişikteki finansal tablolar, KGK'nın 29 Temmuz 2017 tarihli ve 30138 sayılı Resmi Gazete'de yayımladığı uygulanması zorunlu kılınan, finansal tablo ve dipnot gösterim esaslarına uygun olarak sunulmuştur.

Şirket büyük boy işletme olarak tanımlanmaktadır.

Konsolide olmayan finansal tablolar Şirket'in yasal kayıtlarına dayandırılmış ve Türk Lirası cinsinden ifade edilmiş olup, KGK tarafından yayınlanan olan Büyük ve Orta Boy İşletmeler için Finansal Raporlama Standartları'na göre Şirket'in durumunu layıkıyla arz edebilmek için bir takım düzeltme ve sınıflandırma değişikliklerine tabi tutularak hazırlanmıştır.

2.2. Muhasebe Politikalarında Değişiklikler

Şirket'in finansal durumu, performansı veya nakit akışları üzerindeki işlemlerin ve olayların etkilerinin finansal tablolarda daha uygun ve güvenilir bir şekilde sunulmasını etkileyecek nitelikte muhasebe politikalarında herhangi bir değişiklik yapılmamıştır. Uygulanan muhasebe politikalarında yakın gelecekte bir değişiklik öngörülmemektedir.

2.3. Muhasebe Tahminlerindeki Değişiklikler ve Hatalar

Bir muhasebe tahminindeki değişikliğin etkisi, yalnızca bir döneme ilişkinse, değişikliğin yapıldığı cari dönemde; gelecek dönemlere de ilişkinse, hem değişikliğin yapıldığı hem de gelecek dönemde, ileriye yönelik olarak, net dönem karı veya zararının belirlenmesinde dikkate alınacak şekilde finansal tablolara yansıtılır.

Bir hatanın düzeltme tutarı geriye dönük olarak dikkate alınır. Bir hata, ortaya çıktığı önceki dönemlere ilişkin karşılaştırmalı tutarların yeniden düzenlenmesi veya bir sonraki raporlama döneminden önce meydana geldiğinde, söz konusu döneme ait birikmiş karlar hesabının yeniden düzenlenmesi yoluyla düzeltilir. Bilgilerin yeniden düzenlenmesi aşırı bir maliyete neden oluyorsa önceki dönemlere ait karşılaştırmalı bilgiler yeniden düzenlenmemekte, bir sonraki dönemin birikmiş karlar hesabı, söz konusu dönem başlamadan önce hatanın kümülatif etkisiyle yeniden düzenlenmektedir.

2.4. Önemli Muhasebe Politikalarının Özeti

BOBİ FRS'ler kapsamında muhasebe politikaları; finansal tabloların hazırlanmasında ve sunulmasında işletmeler tarafından kullanılan belirli ilkeler, esaslar, gelenekler, kurallar ve uygulamalardır.

2.4.1. Hasılatın kaydedilmesi

Satış gelirleri, ürünün teslimi veya hizmetin verilmesi, ürünle ilgili önemli risk ve getirilerin alıcıya nakledilmiş olması, gelir tutarının güvenilir bir şekilde ölçülebilmesi ve işlemlerle ilgili ekonomik faydaların Şirket tarafından elde edileceğinin kuvvetle muhtemel olması üzerine alınan veya alınabilecek bedelin makul değeri üzerinden tahakkuk esasına göre kayıtlara alınır. Net satışlar, satılmış ürün ya da tamamlanmış hizmetin satış vergisi hariç faturalanmış değerinden, iadeler ve komisyonların indirilmiş şeklini gösterir.

2.4.2. Nakit ve Nakit Benzerleri

Nakit ve nakit benzeri kalemleri, nakit para, vadesiz mevduat ve satın alım tarihinden itibaren vadeleri 3 ay veya 3 aydan daha az olan, hemen nakde çevrilebilecek olan ve önemli tutarda değer değişikliği riski taşımayan yüksek likiditeye sahip diğer kısa vadeli yatırımlardır.



HAKAN MÜCEVHERAT SANAYİ VE TİCARET ANONİM ŞİRKETİ

31 Aralık 2024 TARİHLİ FİNANSAL TABLOLARA AİT DİPNOTLAR

(Tutarlar aksi belirtilmedikçe Türk Lirasının 31 Aralık 2024 tarihindeki satın alma gücü cinsinden Türk Lirası ("TL") olarak ifade edilmiştir.)

2.4.3. Ticari Alacaklar ve Değer Düşüklüğü

Ticari alacakların tahsil süresi bir yıldan kısa ise, itibari değeri ile ölçülür. Bir yıldan uzun alacaklar ise etkin faiz yöntemi kullanılarak itfa edilmiş maliyetleri üzerinden değerlendirilir.

Şirket vadesi geçmiş ve değer düşüklüğüne uğramış ticari alacakları için şüpheli alacak karşılıkları ayırır. Söz konusu bu karşılığın tutarı, alacağın kayıtlı değeri ile tahsili mümkün tutar arasındaki farktır. Şirket ticari alacak yaşlandırması ve müşterilerin ödeme performansını değerlendirir ve bunun sonucunda şüpheli alacak karşılığını belirler. Şüpheli alacak karşılığı müşterilerin geçmiş ödeme performanslarından ve mali durumlarından yola çıkarak oluşturulmuş bir muhasebe tahminidir.

2.4.4. Stoklar

Stoklar, maliyetin ya da net gerçekleşebilir değerinin düşük olanı ile değerlendirilir. Stoklar ortalama maliyet yöntemine göre değerlendirilir. Net gerçekleşebilir değer, olağan ticari faaliyet içerisinde oluşan tahmini satış fiyatından tahmini tamamlanma maliyeti ile satışı gerçekleştirmek için yüklenilmesi gereken tahmini maliyetlerin toplamının indirilmesiyle elde edilir. Stokların net gerçekleşebilir değeri maliyetinin altına düştüğünde, stoklar net gerçekleşebilir değerine indirgenir ve değer düşüklüğünün olduğu yılda gelir tablosuna gider olarak yansıtılır. Şirket'in stokları bulunmamaktadır.

2.4.5. Yatırım Amaçlı Gayrimenkuller

Mal ve hizmetlerin üretiminde kullanılmak veya idari maksatlarla veya işlerin normal seyri esnasında satılmak yerine, kira elde etmek veya sermaye kazancı elde etmek amacıyla veya her ikisi için elde tutulan araziler ve binalar "yatırım amaçlı gayrimenkuller" olarak sınıflandırılır. Yatırım amaçlı gayrimenkuller (değerleme raporuna istinaden gerçeğe uygun değeri ile muhasebeleştirilenler hariç) elde etme maliyetinden birikmiş amortismanın düşülmesi suretiyle gösterilmektedir. Yatırım amaçlı gayrimenkuller (araziler hariç) doğrusal amortisman metoduyla faydalı ömür esasına uygun bir şekilde ve aktife girdikleri tarihler dikkate alınarak amortismanına tabi tutulur. Şirket'in yatırım amaçlı gayrimenkulü bulunmamaktadır.

2.4.6. Maddi Duran Varlıklar

Maddi duran varlıklar (değerleme raporuna istinaden gerçeğe uygun değeri ile muhasebeleştirilenler hariç) maliyetleri üzerinden gösterilir. Amortisman ve itfa payları bu maliyetler üzerinden doğrusal amortisman yöntemiyle kist usulüne göre ayrılır.

Maddi bir duran varlığa yapılan normal bakım ve onarım harcamaları, gider olarak muhasebeleştirilir. Maddi duran varlığın kapasitesini genişleterek kendisinden gelecekte elde edilecek faydayı artıran nitelikteki yatırım harcamaları, maddi duran varlığın maliyetine eklenir ve ilgili maddi duran varlığın kalan tahmini faydalı ömrü üzerinden amortismanına tabi tutulur.

Maddi duran varlıkların faydalı ömürleri aşağıdaki gibidir:

	Faydalı Ömür 31 Aralık 2024	Faydalı Ömür 31 Aralık 2023
Makine ve teçhizat	5 yıl	5 yıl
Taşıtlar	5 yıl	5 yıl
Demirbaşlar	5-50 yıl	5-50 yıl
Özel maliyetler	5-10 yıl	5-10 yıl



HAKAN MÜCEVHERAT SANAYİ VE TİCARET ANONİM ŞİRKETİ

31 Aralık 2024 TARİHLİ FİNANSAL TABLOLARA AİT DİPNOTLAR

(Tutarlar aksi belirtilmedikçe Türk Lirasının 31 Aralık 2024 tarihindeki satın alma gücü cinsinden Türk Lirası ("TL") olarak ifade edilmiştir.)

2.4.7. Maddi Olmayan Duran Varlıklar

Satın alınan maddi olmayan duran varlıklardan sınırlı ömre sahip olanlar, maliyet değerlerinden birikmiş itfa payları ve birikmiş değer düşüklükleri düşüldükten sonraki tutarıyla gösterilir. Bu varlıklar beklenen faydalı ömürlerine göre doğrusal amortisman yöntemi kullanılarak itfa edilir.

Maddi olmayan duran varlıkların faydalı ömürleri aşağıdaki gibidir:

	Faydalı Ömür 31 Aralık 2024	Faydalı Ömür 31 Aralık 2023
Haklar	3-5 yıl	3-5 yıl

2.4.8. Kiralama İşlemleri

Finansal Kiralama

Finansal kiralama yoluyla edinilmiş olan ve mülkiyetin bütün önemli risklerinin ve getirilerinin fiili olarak kiralama süresi sonunda Şirkete geçen maddi duran varlıklar, bilançoda kira başlangıç tarihindeki maliyet değeri üzerinden yansıtılır. Finansal kiralama işleminden kaynaklanan yükümlülük, etkin faiz yöntemi kullanılarak itfa edilmiş maliyet bedelinden muhasebeleştirilir. Finansal kiralama işlemine konu olan maddi duran varlığın ilk edinilme aşamasında katlanılan masraflar maliyete dâhil edilir. Finansal kiralama yolu ile elde edilen maddi duran varlıklar tahmin edilen ekonomik ömürleri üzerinden amortisman tabi tutulur.

Faaliyet Kiralaması

Mülkiyete ait risk ve getirilerin önemli bir kısmının kiralayana ait olduğu kiralama işlemi, faaliyet kiralaması olarak sınıflandırılır. Faaliyet kiralamaları olarak yapılan ödemeler, kira dönemi boyunca doğrusal yöntem ile gider olarak kaydedilir.

2.4.9. Finansal Yükümlülükler ve Borçlanma Maliyetleri

Finansal borçların vadesi 12 aydan kısa ise, kısa vadeli finansal yükümlülüklerde ve 12 aydan uzun ise uzun vadeli finansal yükümlülüklerde sınıflandırılır. Alınan krediler etkin faiz oranı yöntemi kullanılarak itfa edilmiş maliyet bedeli ile gösterilir.

Amaçlanan kullanım veya satıma hazır hale gelmesi için önemli bir süre alan bir varlığın iktisabı, inşaatı veya üretimi ile doğrudan ilişkilendirilebilen borçlanma maliyetleri, ilgili varlıkların maliyetinin bir parçası olarak aktifleştirilir. Diğer tüm borçlanma maliyetleri, oluştukları dönemde giderleştirilir. Borçlanma maliyetleri, bir işletmenin fonların borçlanması ile ilgili olarak maruz kaldığı faiz ve diğer maliyetlerden oluşur.

2.4.10. Ticari Borçlar

Ticari borçların ödeme süresi bir yıldan kısa ise, itibari değeri ile ölçülür. Bir yıldan uzun borçlar ise etkin faiz yöntemi kullanılarak itfa edilmiş maliyetleri üzerinden değerlendirilir.

2.4.11. Varlıklarda Değer Düşüklüğü

Şerefiye gibi sınırsız ömrü olan varlıklar itfaya tabi tutulmazlar. Bu varlıklar için her yıl değer düşüklüğü testi uygulanır. İtfaya tabi olan varlıklar için ise defter değerinin geri kazanılmasının mümkün olmadığı durum ya da olayların ortaya çıkması halinde değer düşüklüğü testi uygulanır. Varlığın defter değerinin geri kazanılabilir tutarını aşması durumunda değer düşüklüğü karşılığı kaydedilir. Geri kazanılabilir tutar, satış maliyetleri düşüldükten sonra elde edilen gerçeğe uygun değer veya kullanımdaki değer büyük olanıdır. Değer düşüklüğünün değerlendirilmesi için varlıklar ayrı tanımlanabilir nakit akımlarının olduğu en düşük seviyede gruplanır (nakit üreten birimler). Şerefiye haricinde değer düşüklüğüne tabi olan finansal olmayan varlıklar her raporlama tarihinde değer düşüklüğünün olası iptali için gözden geçirilir.



31 Aralık 2024 TARİHLİ FİNANSAL TABLOLARA AİT DİPNOTLAR

(Tutarlar aksi belirtilmedikçe Türk Lirasının 31 Aralık 2024 tarihindeki satın alma gücü cinsinden Türk Lirası ("TL") olarak ifade edilmiştir.)

2.4.12. Borçlanma Maliyetleri ve Alınan Krediler

Kullanıma ve satışa hazır hale getirilmesi önemli ölçüde zaman isteyen varlıklar (özellikli varlıklar) söz konusu olduğunda, satın alınması, yapımı veya üretimi ile doğrudan ilişkilendirilen borçlanma maliyetleri, ilgili varlık kullanıma veya satışa hazır hale getirilene kadar varlığın maliyetine dahil edilmektedir. Diğer tüm borçlanma maliyetleri, oluştukları dönemde gelir tablosuna kaydedilmektedir.

2.4.13. Kur Değişiminin Etkileri

Şirket'in finansal tabloları faaliyette buldukları temel ekonomik çevrede geçerli olan para birimi (fonksiyonel para birimi) ile sunulmuştur. Şirket'in mali durumu ve faaliyet sonuçları, geçerli para birimi olan ve finansal tablolar için sunum birimi olan TL cinsinden ifade edilmiştir.

Şirket'in finansal tablolarının hazırlanması sırasında, yabancı para cinsinden (TL dışındaki para birimleri) gerçekleşen işlemler, işlem tarihindeki kurlar esas alınmak suretiyle kaydedilmektedir. Bilançoda yer alan döviz endeksli parasal varlık ve yükümlülükler bilanço tarihinde geçerli olan kurlar kullanılarak Türk Lirası'na çevrilmiştir. Gerçeğe uygun değeri ile izlenmekte olan parasal olmayan kalemlerden yabancı para cinsinden kaydedilmiş olanlar, gerçeğe uygun değerini belirlediği tarihteki kurlar esas alınmak suretiyle TL'ye çevrilmiştir. Tarihi maliyet cinsinden ölçülen yabancı para birimindeki parasal olmayan kalemler yeniden çevrilmeye tabi tutulmazlar.

2.4.14. Pay Başına Kazanç

Hisse başına kazanç/zarar miktarı, dönem kar/zararının; Şirket hisselerinin dönem içindeki zaman ağırlıklı ortalama pay adedine bölünmesiyle hesaplanır.

Türkiye'de şirketler, sermayelerini, hissedarlarına geçmiş yıl karlarından dağıttıkları "bedelsiz hisse" yolu ile arttırabilmektedirler. Bu tip "bedelsiz hisse" dağıtımları, hisse başına kazanç hesaplamalarında, ihraç edilmiş hisse gibi değerlendirilir. Buna göre, bu hesaplamalarda kullanılan ağırlıklı ortalama hisse sayısı, söz konusu hisse senedi dağıtımlarının geçmişe dönük etkileri de dikkate alınarak bulunmuştur.

Hisse başına kazancın hesaplanmasında, düzeltme yapılmasını gerekli kılabacak imtiyazlı hisse veya seyreltme etkisi olan potansiyel hisse bulunmamaktadır.

2.4.15. Raporlama Döneminden Sonraki Olaylar

Bilanço tarihinden sonraki olaylar, bilanço tarihi ile finansal tabloların yayınlanması için onaylandığı tarih arasında, Şirket lehine veya aleyhine ortaya çıkan olayları ifade etmektedir. Düzeltme yapıp yapılmamasına göre, iki tür durum tanımlanmaktadır:

- bilanço sonrası düzeltme gerektiren olaylar; bilanço tarihi itibarıyla ilgili olayların var olduğuna ilişkin kanıtları gösteren koşulların bulunduğu durumlar,
- ilgili olayların bilanço tarihinden sonra ortaya çıktığını gösteren gelişmeler (bilanço sonrası düzeltme gerektirmeyen olaylar).

Şirket'in ilişikteki finansal tablolarında, bilanço tarihinden sonraki düzeltme gerektiren olaylar kayda alınmıştır ve bilanço sonrası düzeltme gerektirmeyen olaylar dipnotlarda gösterilmiştir.



31 Aralık 2024 TARİHLİ FİNANSAL TABLOLARA AİT DİPNOTLAR

(Tutarlar aksi belirtilmedikçe Türk Lirasının 31 Aralık 2024 tarihindeki satın alma gücü cinsinden Türk Lirası ("TL") olarak ifade edilmiştir.)

2.4.16. Karşılıklar, Koşullu Varlık ve Koşullu Yükümlülükler

Karşılıklar

Geçmiş olaylardan kaynaklanan mevcut bir hukuki veya zimni yükümlülüğün bulunması ve yükümlülüğün yerine getirilmesi için ekonomik fayda içeren kaynakların Şirketten çıkmalarının muhtemel olması ve yükümlülük tutarının güvenli bir biçimde tahmin ediliyor olması durumunda finansal tablolarda karşılık ayrılmaktadır. Karşılıklar, bilanço tarihi itibarıyla yükümlülüğün yerine getirilmesi için yapılacak harcamanın Şirket yönetimi tarafından yapılan en gerçekçi tahminine göre hesaplanmakta ve etkisinin önemli olduğu durumlarda bugünkü değerine indirmek için iskonto edilmektedir.

Koşullu Yükümlülükler

Bu gruba giren yükümlülükler, geçmiş olaylardan kaynaklanan ve mevcudiyeti işletmenin tam olarak kontrolünde bulunmayan bir veya daha fazla kesin mahiyette olmayan olayın ileride gerçekleşip gerçekleşmemesi ile mevcudiyeti teyit edilebilecek olan yükümlülükler koşullu yükümlülükler olarak değerlendirilmekte ve finansal tablolara dahil edilmemektedir. Çünkü yükümlülüğün yerine getirilmesi için, ekonomik fayda içeren kaynakların işletmeden çıkma ihtimali bulunmamakta veya yükümlülük tutarı yeterince güvenilir olarak ölçülememektedir. Şirket ekonomik fayda içeren kaynakların işletmeden çıkmaları ihtimali çok uzak olmadıkça, koşullu yükümlülüklerini finansal tablo dipnotlarında göstermektedir.

Koşullu Varlıklar

Şirket'te geçmiş olaylardan kaynaklanan ve mevcudiyeti işletmenin tam anlamıyla kontrolünde bulunmayan bir veya daha fazla kesin olmayan olayın gerçekleşip gerçekleşmemesi ile teyit edilecek olan varlık, koşullu varlık olarak değerlendirilmektedir. Ekonomik fayda içeren kaynakların işletmeye girişi kesin değil ise koşullu varlıklar finansal tablo dipnotlarında açıklanmaktadır.

Karşılık tutarının ödenmesi için kullanılan ekonomik faydaların tamamının ya da bir kısmının üçüncü taraflarca karşılanmasının beklendiği durumlarda tahsil edilecek olan tutar, bu tutarın geri ödemesinin kesin olması ve tutarın güvenilir bir şekilde hesaplanması durumunda, bir varlık olarak muhasebeleştirilmekte ve raporlanmaktadır.

2.4.17. Devlet Teşvik ve Yardımları


Devlet teşviki, işletmenin teşvikin elde edilmesi için gerekli koşulları yerine getireceğine ve teşvikin elde edileceğine dair makul bir güvence olmadan finansal tablolara yansıtılmaz. Devlet teşvikleri, bu teşviklerle karşılanması amaçlanan maliyetlerin gider olarak muhasebeleştirildiği dönemler boyunca sistematik şekilde kâr veya zarara yansıtılır. Bir finansman aracı olan devlet teşvikleri, finanse ettikleri harcama kalemini netleştirmek amacıyla kâr veya zararda muhasebeleştirilmek yerine, kazanılmamış gelir olarak finansal durum tablosu (bilanço) ile ilişkilendirilmeli ve ilgili varlıkların ekonomik ömrü boyunca sistematik şekilde kâr veya zarara yansıtılmalıdır.

2.4.18. İlişkili Taraflar

Şirket'in ilişkili tarafları, hissedarlık, sözleşmeye dayalı hak, aile ilişkisi veya benzeri yollarla karşı tarafı doğrudan ya da dolaylı bir şekilde kontrol edebilen veya önemli derecede etkileyebilen kuruluşları kapsamaktadır. Ekteki finansal tablolarda Şirket'in hissedarları ve bu hissedarlar tarafından sahip olunan şirketlerle, bunların kilit yönetici personeli ve ilişkili oldukları bilinen diğer şirketler, ilişkili taraflar olarak tanımlanmıştır.

Aşağıdaki kriterlerden birinin varlığında, taraf Şirket ile ilişkili sayılır:

- i) Söz konusu tarafın, doğrudan ya da dolaylı olarak bir veya birden fazla aracı yoluyla:
 - Şirket'i kontrol etmesi, Şirket tarafından kontrol edilmesi ya da
 - Şirket ile ortak kontrol altında bulunması (ana ortaklıklar, bağlı ortaklıklar ve aynı iş dalındaki bağlı ortaklıklar dahil olmak üzere)
 - Şirket üzerinde önemli etkisinin olmasını sağlayacak payının olması; veya Şirket üzerinde ortak kontrolde sahip olması;
- ii) Tarafın, Şirket'in bir iştiraki olması;



HAKAN MÜCEVHERAT SANAYİ VE TİCARET ANONİM ŞİRKETİ

31 Aralık 2024 TARİHLİ FİNANSAL TABLOLARA AİT DİPNOTLAR

(Tutarlar aksi belirtilmedikçe Türk Lirasının 31 Aralık 2024 tarihindeki satın alma gücü cinsinden Türk Lirası ("TL") olarak ifade edilmiştir.)

2.4.18. İlişkili Taraflar (devamı)

- iii) Tarafın, Şirket'in ortak girişimci olduğu bir iş ortaklığı olması;
- iv) Tarafın, Şirket'in veya ana ortaklığının kilit yönetici personelinin bir üyesi olması;
- v) Tarafın, (i) ya da (iv) maddelerinde bahsedilen herhangi bir bireyin yakın bir aile üyesi olması;
- vi) Tarafın; kontrol edilen, ortak kontrol edilen ya da önemli etki altında veya (iv) ya da (v) maddelerinde bahsedilen herhangi bir bireyin doğrudan ya da dolaylı olarak önemli oy hakkına sahip olduğu bir işletme olması; veya
- vii) Tarafın, işletmenin ya da işletme ile ilişkili taraf olan bir işletmenin çalışanlarına işten ayrılma sonrasında sağlanan fayda planları olması gerekir.

İlişkili taraflarla yapılan işlem, ilişkili taraflar arasında kaynaklarının, hizmetlerin ya da yükümlülüklerin bir bedel karşılığı olup olmadığına bakılmaksızın transferidir.

2.4.19. Kurum Kazancı Üzerinden Hesaplanan Vergiler

Gelir vergisi gideri, cari vergi ve ertelenmiş vergi giderinin toplamından oluşur.

Cari vergi

Cari yıl vergi yükümlülüğü, dönem karının vergiye tabi olan kısmı üzerinden hesaplanır. Vergiye tabi kâr, diğer yıllarda vergilendirilebilir ya da vergiden indirilebilir kalemler ile vergilendirilmesi ya da vergiden indirilmesi mümkün olmayan kalemleri hariç tutması nedeniyle, gelir tablosunda yer verilen kârdan farklılık gösterir. Şirket'in cari vergi yükümlülüğü bilanço tarihi itibarıyla yasallaşmış ya da önemli ölçüde yasallaşmış vergi oranı kullanılarak hesaplanmıştır.

Ertelenmiş vergi


Ertelenmiş vergi yükümlülüğü veya varlığı, varlıkların ve yükümlülüklerin finansal tablolarda gösterilen tutarları ile yasal vergi matrahı hesabında dikkate alınan tutarları arasındaki geçici farklılıkların bilanço yöntemine göre vergi etkilerinin yasallaşmış vergi oranları dikkate alınarak hesaplanmasıyla belirlenmektedir. Ertelenmiş vergi yükümlülükleri vergilendirilebilir geçici farkların tümü için hesaplanırken, indirilebilir geçici farklardan oluşan ertelenmiş vergi varlıkları, gelecekte vergiye tabi kar elde etmek suretiyle söz konusu farklardan yararlanmanın kuvvetle muhtemel olması şartıyla hesaplanmaktadır. Bahse konu varlık ve yükümlülükler, ticari ya da mali kar/zararı etkilemeyen işleme ilişkin geçici fark, şerefiye veya diğer varlık ve yükümlülüklerin ilk defa finansal tablolara alınmasından (işletme birleşmeleri dışında) kaynaklanıyorsa muhasebeleştirilmez.

Ertelenmiş vergi yükümlülükleri, Şirket'in geçici farklılıkların ortadan kalkmasını kontrol edebildiği ve yakın gelecekte bu farkın ortadan kalkma olasılığının düşük olduğu durumlar haricinde, bağlı ortaklık ve iştiraklerdeki yatırımlar ve iş ortaklıklarındaki paylar ile ilişkilendirilen vergilendirilebilir geçici farkların tümü için hesaplanır. Bu tür yatırım ve paylar ile ilişkilendirilen vergilendirilebilir geçici farklardan kaynaklanan ertelenmiş vergi varlıkları, yakın gelecekte vergiye tabi yeterli kar elde etmek suretiyle söz konusu farklardan yararlanmanın kuvvetle muhtemel olması ve gelecekte ilgili farkların ortadan kalkmasının muhtemel olması şartlarıyla hesaplanmaktadır.

Ertelenmiş vergi varlığının kayıtlı değeri, her bilanço tarihi itibarıyla gözden geçirilir. Ertelenmiş vergi varlığının kayıtlı değeri, bir kısmının veya tamamının sağlayacağı faydanın elde edilmesine imkan verecek düzeyde mali kar elde etmenin muhtemel olmadığı ölçüde azaltılır.

Ertelenmiş vergi varlıkları ve yükümlülükleri varlıkların gerçekleşeceği veya yükümlülüklerin yerine getirileceği dönemde geçerli olması beklenen ve bilanço tarihi itibarıyla yasallaşmış veya önemli ölçüde yasallaşmış vergi oranları (vergi düzenlemeleri) üzerinden hesaplanır. Ertelenmiş vergi varlıkları ve yükümlülüklerinin hesaplanması sırasında, Şirket'in bilanço tarihi itibarıyla varlıklarının defter değerini geri kazanması ya da yükümlülüklerini yerine getirmesi için tahmin ettiği yöntemlerin vergi sonuçları dikkate alınır.

Ertelenmiş vergi varlıkları ve yükümlülükleri, cari vergi varlıklarıyla cari vergi yükümlülüklerini mahsup etme ile ilgili yasal bir hakkın olması veya söz konusu varlık ve yükümlülüklerin aynı vergi mercii tarafından toplanan gelir vergisiyle ilişkilendirilmesi ya da Şirket'in cari vergi varlık ve yükümlülüklerini netleştirmek suretiyle ödeme niyetinin olması durumunda mahsup edilir.



HAKAN MÜCEVHERAT SANAYİ VE TİCARET ANONİM ŞİRKETİ

31 Aralık 2024 TARİHLİ FİNANSAL TABLOLARA AİT DİPNOTLAR

(Tutarlar aksi belirtilmedikçe Türk Lirasının 31 Aralık 2024 tarihindeki satın alma gücü cinsinden Türk Lirası ("TL") olarak ifade edilmiştir.)

2.4.19. Kurum Kazancı Üzerinden Hesaplanan Vergileri (devamı)

Dönem cari ve ertelenmiş vergisi

Doğrudan özkaynakta alacak ya da borç olarak muhasebeleştirilen kalemler (ki bu durumda ilgili kalemlere ilişkin ertelenmiş vergi de doğrudan özkaynakta muhasebeleştirilir) ile ilişkilendirilen ya da işletme birleşmelerinin ilk kayda alımından kaynaklananlar haricindeki cari vergi ile döneme ait ertelenmiş vergi, gelir tablosunda gider ya da gelir olarak muhasebeleştirilir. İşletme birleşmelerinde, şerefiye hesaplanmasında ya da satın alınan, satın alınan bağlı ortaklığın tanımlanabilen varlık, yükümlülük ve şarta bağlı borçlarının gerçeğe uygun değerinde elde ettiği payın satın alım maliyetini aşan kısmının belirlenmesinde vergi etkisi göz önünde bulundurulur.

2.4.20. Çalışanlara Sağlanan Faydalar ve Kıdem Tazminatları

Türkiye’de mevcut kanunlar ve toplu iş sözleşmeleri hükümlerine göre kıdem tazminatı, emeklilik veya işten çıkarılma durumunda ödenir. Bilançoda muhasebeleştirilen kıdem tazminatı yükümlülüğü, tüm çalışanların emeklilikleri dolayısıyla ileride doğması beklenen yükümlülük tutarlarının net bugünkü değerine göre hesaplanmış ve finansal tablolara yansıtılmış tutarını gösterir.

2.4.21. Nakit Akımının Raporlanması

Şirket net varlıklarındaki değişimleri, finansal yapısını ve nakit akımlarının tutar ve zamanlamasını değişen şartlara göre yönlendirme yeteneği hakkında finansal tablo kullanıcılarına bilgi vermek üzere, nakit akım tablolarını düzenlemektedir. Nakit akım tablosunda, döneme ilişkin nakit akımları işletme, yatırım ve finansman faaliyetlerine dayalı bir biçimde sınıflandırılarak raporlanır.

İşletme faaliyetlerden kaynaklanan nakit akımları, Şirket’in esas faaliyetlerinden kaynaklanan nakit akımlarını gösterir. Yatırım faaliyetleriyle ilgili nakit akımları, Şirket’in yatırım faaliyetlerinde (duran varlık yatırımları ve finansal yatırımlar) kullandığı ve elde ettiği nakit akımlarını gösterir. Finansal faaliyetlere ilişkin nakit akımları, Şirket’in finansal faaliyetlerde kullandığı kaynakları ve bu kaynakların geri ödemelerini gösterir. Nakit ve nakit benzeri değerler, nakit ve vadesiz banka mevduatı ile tutarı belirli nakde kolayca çevrilebilen kısa vadeli, yüksek likiditeye sahip ve vadesi 3 ay veya daha kısa olan yatırımları içermektedir.

2.4.22. Sermaye ve Temettüleri

Adi hisseler, özsermaye olarak sınıflandırılır. Adi hisseler üzerinden dağıtılan temettüler, temettü kararının alındığı dönemde birikmiş kardan indirilerek kaydedilir.

2.5. Önemli Muhasebe Değerleme, Tahmin ve Varsayımları

İlişikteki finansal tabloların BOBİ FRS ile uyumlu bir şekilde hazırlanması Yönetim tarafından hazırlanmış finansal tablolarda yer alan bazı aktif ve pasiflerin taşıdıkları değerler, muhtemel mükellefiyetlerle ilgili verilen açıklamalar ile raporlanan gelir ve giderlerin tutarlarına ilişkin olarak bazı tahminler ve varsayımların yapılmasını gerektirir. Gerçekleşen tutarlar tahminlerden farklılıklar içerebilir. Bu tahminler dönemsel olarak gözden geçirilir ve gerekli görüldüklerinde düzeltilir.

Muhasebe Politikalarını Etkileyen Önemli Yönetim Yargıları

Tahmin ve tahminlerin temelini teşkil eden varsayımlar sürekli olarak gözden geçirilmektedir. Muhasebe tahminlerdeki güncellemeler, güncellenmenin yapıldığı dönemde ve bu güncellemelerden etkilenen müteakip dönemlerde kayıtlara alınır. Tahminlerin kullanıldığı başlıca notlar aşağıdaki gibidir:

- Not 4 – Nakit ve Nakit Benzerleri
- Not 5 – Finansal Yatırımlar
- Not 6 – Finansal Borçlanmalar
- Not 7 – Ticari alacaklar-Ticari borçlar
- Not 12– Maddi Duran Varlıklar
- Not 13– Maddi Olmayan Duran Varlıklar
- Not 17– Karşılıklar
- Not 26 – Gelir Vergileri



HAKAN MÜCEVHERAT SANAYİ VE TİCARET ANONİM ŞİRKETİ

31 Aralık 2024 TARİHLİ FİNANSAL TABLOLARA AİT DİPNOTLAR

(Tutarlar aksi belirtilmedikçe Türk Lirasının 31 Aralık 2024 tarihindeki satın alma gücü cinsinden Türk Lirası ("TL") olarak ifade edilmiştir.)

3. İŞLETME BİRLEŞMELERİ

Bulunmamaktadır.

4. NAKİT VE NAKİT BENZERLERİ

	31 Aralık 2024	31 Aralık 2023
Kasa	3.705.940	3.446.650
Bankalar		
Vadesiz mevduat	4.121.363	12.656.657
Diğer hazır değerler	1.647.170	955.979
Toplam	9.474.473	17.059.287

5. FİNANSAL YATIRIMLAR

	31 Aralık 2024	31 Aralık 2023
Eurobond	-	2.119.747
Toplam	-	2.119.747

6. FİNANSAL BORÇLANMALAR

Kısa Vadeli Borçlanmalar

	31 Aralık 2024	31 Aralık 2023
Banka kredileri	-	254.859.164
Kredi kartları	184.035	-
Toplam	184.035	254.859.164

7. TİCARİ ALACAKLAR ve TİCARİ BORÇLAR

Kısa Vadeli Ticari Alacaklar

	31 Aralık 2024	31 Aralık 2023
Alıcılar		
İlişkili taraflardan ticari alacaklar	199.911.990	535.702.819
Diğer taraflardan ticari alacaklar	-	12.650.155
Diğer Ticari Alacaklar	91.220	97.968
Toplam	200.003.210	548.450.942

Uzun Vadeli Ticari Alacaklar

Bulunmamaktadır (31 Aralık 2023: Bulunmamaktadır).

Kısa Vadeli Ticari Borçlar

	31 Aralık 2024	31 Aralık 2023
Satıcılar		
Diğer taraflara ticari borçlar	2.656.554	838.396
Toplam	2.656.554	838.396

Uzun Vadeli Ticari Borçlar

Bulunmamaktadır (31 Aralık 2023: Bulunmamaktadır).



HAKAN MÜCEVHERAT SANAYİ VE TİCARET ANONİM ŞİRKETİ

31 Aralık 2024 TARİHLİ FİNANSAL TABLOLARA AİT DİPNOTLAR

(Tutarlar aksi belirtilmedikçe Türk Lirasının 31 Aralık 2024 tarihindeki satın alma gücü cinsinden Türk Lirası ("TL") olarak ifade edilmiştir.)

8. DİĞER ALACAKLAR ve DİĞER BORÇLAR

Kısa Vadeli Diğer Alacaklar

Bulunmamaktadır (31 Aralık 2023: Bulunmamaktadır).

Uzun Vadeli Diğer Alacaklar

Bulunmamaktadır (31 Aralık 2023: Bulunmamaktadır).

Kısa Vadeli Diğer Borçlar

	31 Aralık 2024	31 Aralık 2023
Ödenecek vergi ve fonlar	639.707	216.053
İlişkili taraflara borçlar	525.423.374	-
Toplam	526.063.081	216.053

Uzun Vadeli Diğer Borçlar

Bulunmamaktadır (31 Aralık 2023: Bulunmamaktadır).

9. STOKLAR

	31 Aralık 2024	31 Aralık 2023
Ticari Mallar	612.143.165	111.268.408
Toplam	612.143.165	111.268.408

10. PEŞİN ÖDENMİŞ GİDERLER VE ERTELENMİŞ GELİRLER

Kısa Vadeli Peşin Ödenmiş Giderler

Bulunmamaktadır (31 Aralık 2023: Bulunmamaktadır).

Uzun Vadeli Peşin Ödenmiş Giderler

	31 Aralık 2024	31 Aralık 2023
Gelecek yıllara ait giderler	3.355.617	7.135.948
Toplam	3.355.617	7.135.948

Kısa Vadeli Ertelenmiş Gelirler

	31 Aralık 2024	31 Aralık 2023
Alınan sipariş avansları	8.963.150	108.284
Toplam	8.963.150	108.284

Uzun Vadeli Ertelenmiş Gelirler

Bulunmamaktadır (31 Aralık 2023: Bulunmamaktadır).

11. YATIRIM AMAÇLI GAYRİMENKULLER

Bulunmamaktadır (31 Aralık 2023: Bulunmamaktadır).



HAKAN MÜCEVHERAT SANAYİ VE TİCARET ANONİM ŞİRKETİ

31 Aralık 2024 TARİHLİ FİNANSAL TABLOLARA AİT DİPNOTLAR

(Tutarlar aksi belirtilmedikçe Türk Lirasının 31 Aralık 2024 tarihindeki satın alma gücü cinsinden Türk Lirası ("TL") olarak ifade edilmiştir.)

12. MADDİ DURAN VARLIKLAR

Şirket'in maddi duran varlıklarına ilişkin detaylar aşağıdaki gibidir;

MADDİ DURAN VARLIKLAR

Maddi Duran Varlıklar	01.01.2023			31.12.2023			31.12.2024
	Bakiye	Giriş	Çıkış	Bakiye	Giriş	Çıkış	Bakiye
Makine ve teçhizat	-	958.920	-	958.920	-	-	958.920
Taşıtlar	2.797.367	-	-	2.797.367	-	-	2.797.367
Demirbaşlar	6.908.060	1.225.739	-	8.133.798	3.019.926	-	11.153.724
Özel maliyetler	3.303.984	-	-	3.303.984	9.486	-	3.313.470
Yapılmakta Olan Yatırımlar	-	-	-	-	4.485.152	-	4.485.152
Toplam	13.009.411	2.184.659	-	15.194.069	7.514.564	-	22.708.633
Birikmiş Amortismanlar (-)							
Makine ve teçhizat	-	(175.802)	-	(175.802)	(191.784)	-	(367.586)
Taşıtlar	(936.223)	(279.737)	-	(1.215.959)	(279.737)	-	(1.495.696)
Demirbaşlar	(1.901.065)	(932.620)	-	(2.833.685)	(1.371.198)	-	(4.204.883)
Özel maliyetler	(455.210)	(639.408)	-	(1.094.618)	(630.342)	-	(1.724.961)
Toplam	(3.292.498)	(2.027.567)	-	(5.320.065)	(2.473.061)	-	(7.793.125)
Maddi duran varlıklar, net	9.716.913			9.874.005			14.915.508

Maddi duran varlıkların net defter değeri aşağıdaki gibidir.

	Net Defter Değeri	
	31 Aralık 2024	31 Aralık 2023
Makine ve teçhizat	591.334	783.118
Taşıtlar	1.301.671	1.581.407
Demirbaşlar	6.948.841	5.300.113
Özel maliyetler	1.588.509	2.209.366
Yapılmakta Olan Yatırımlar	4.485.152	-
Toplam	14.915.508	9.874.005

13. MADDİ OLMAYAN DURAN VARLIKLAR

Şirket'in maddi olmayan duran varlıklarına ilişkin detaylar aşağıdaki gibidir;

MADDİ OLMAYAN DURAN VARLIKLAR

Maddi Olmayan Duran Varlıklar	01.01.2023			31.12.2023			31.12.2024
	Bakiye	Giriş	Çıkış	Bakiye	Giriş	Çıkış	Bakiye
Haklar	281.896	145.821	-	427.717	1.100.500	-	1.528.217
Toplam	281.896	145.821	-	427.717	1.100.500	-	1.528.217
Birikmiş İtfa payları							
Haklar	(129.266)	(36.502)	-	(165.768)	(307.809)	-	(473.577)
Toplam	(129.266)	(36.502)	-	(165.768)	(307.809)	-	(473.577)
Maddi olmayan duran varlıklar, Net	152.630			261.949			1.054.639

Maddi olmayan duran varlıkların net defter değeri aşağıdaki gibidir;

	Net Defter Değeri	
	31 Aralık 2024	31 Aralık 2023
Haklar	1.054.639	261.949
Toplam	1.054.639	261.949



HAKAN MÜCEVHERAT SANAYİ VE TİCARET ANONİM ŞİRKETİ

31 Aralık 2024 TARİHLİ FİNANSAL TABLOLARA AİT DİPNOTLAR

(Tutarlar aksi belirtilmedikçe Türk Lirasının 31 Aralık 2024 tarihindeki satın alma gücü cinsinden Türk Lirası ("TL") olarak ifade edilmiştir.)

14. DEVLET TEŞVİKLERİ VE YARDIMLARI

Bulunmamaktadır (31 Aralık 2023: Bulunmamaktadır).

15. KİRALAMA İŞLEMLER

Kiracı Durumunda Şirket:

Bulunmamaktadır (31 Aralık 2023: Bulunmamaktadır).

Kiralayan Durumunda Şirket:

Kiralanan Yer/Araç	Kira Başlangıç Tarihi	Sözleşme Bitiş Tarihi	Aylık Kira Tutarı	Yıllık Kira Tutarı
Dükkan	1.01.2020	31.12.2024	30.000	360.000
Dükkan	1.01.2023	31.12.2024	10.000	120.000
Dükkan	1.01.2023	31.12.2024	174.167	2.090.000
Dükkan	3.11.2023	3.11.2024	420.000	5.040.000
Gider olarak muhasebeleştirilen ödemeler			01.01.-31.12.2024	01.01.-31.12.2023
Asgari kira giderleri			7.213.134	11.742.863
Toplam			7.213.134	11.742.863

Tüm faaliyet kiralama, Şirket'in yenileme hakkını kullanması durumunda piyasa şartlarına göre koşulların yeniden gözden geçirilmesine ilişkin bir ibare taşır. Şirket'in kiralama dönemi sonunda kiraladığı varlığı satın alma hakkı yoktur.

Kiraya Veren Durumunda Şirket:

Gelir olarak muhasebeleştirilen ödemeler	01.01.-31.12.2024	01.01.-31.12.2023
Asgari kira gelirleri	250.000	14.503.770
Toplam	250.000	14.503.770



HAKAN MÜCEVHERAT SANAYİ VE TİCARET ANONİM ŞİRKETİ

31 Aralık 2024 TARİHLİ FİNANSAL TABLOLARA AİT DİPNOTLAR

(Tutarlar aksi belirtilmedikçe Türk Lirasının 31 Aralık 2024 tarihindeki satın alma gücü cinsinden Türk Lirası ("TL") olarak ifade edilmiştir.)

16. KOŞULLU VARLIK VE BORÇLAR

Şirket hakkında devam eden davalar:

Bulunmamaktadır (31 Aralık 2023: Bulunmamaktadır).

Şarta Bağlı Varlıklar

Bulunmamaktadır (31 Aralık 2023: Bulunmamaktadır).

Şarta Bağlı Yükümlülükler

	31 Aralık 2024	31 Aralık 2023
Verilen Teminat Mektubu	1.000.000	1.443.786
Toplam	1.000.000	1.443.786

Şirket Tarafından Verilen TRİ'ler (Teminat-Rehin-İpotekler)	31 Aralık 2024	31 Aralık 2023
A. Kendi Tüzel Kişiliği Adına Vermiş Olduğu TRİ'lerin Toplam Tutarı	1.000.000	1.443.786
B. Tam Konsolidasyon Kapsamına Dahil Edilen Ortaklıklar Lehine Vermiş Olduğu TRİ'lerin Toplam Tutarı	-	-
C. Olağan Ticari Faaliyetlerinin Yürütülmesi Amacıyla 3. Kişilerin Borcunu Temin Amacıyla Vermiş Olduğu TRİ'lerin Toplam Tutarı	-	-
D. Diğer Verilen TRİ'lerin Toplam Tutarı	-	-
i. Ana Ortaklık Lehine Vermiş Olduğu TRİ'lerin Toplam Tutarı	-	-
ii. B ve C Kapsamına Girmeyen Diğer Grup Şirketleri Lehine Vermiş Olduğu TRİ'lerin Toplam Tutarı	-	-
iii. C Maddesi Kapsamına Girmeyen 3. Kişiler Lehine Vermiş Olduğu TRİ'lerin Toplam Tutarı	-	-
Toplam TRİ	1.000.000	1.443.786



HAKAN MÜCEVHERAT SANAYİ VE TİCARET ANONİM ŞİRKETİ

31 Aralık 2024 TARİHLİ FİNANSAL TABLOLARA AİT DİPNOTLAR

(Tutarlar aksi belirtilmedikçe Türk Lirasının 31 Aralık 2024 tarihindeki satın alma gücü cinsinden Türk Lirası ("TL") olarak ifade edilmiştir.)

17. KARŞILIKLAR

Çalışanlara Sağlanan Faydalar Kapsamında Borçlar

	31 Aralık 2024	31 Aralık 2023
Personele borçlar	1.968.369	957.933
Ödenecek sosyal güvenlik kesintileri	1.048.887	939.754
Toplam	3.017.256	1.897.687

Uzun Vadeli Karşılıklar

	31 Aralık 2024	31 Aralık 2023
Kıdem Tazminatı Karşılığı	2.612.766	1.127.483
Toplam	2.612.766	1.127.483

Kıdem Tazminatı Karşılığı

Türkiye’de mevcut kanunlar çerçevesinde, Şirket bir yıllık hizmet süresini dolduran ve herhangi bir geçerli nedene bağlı olmaksızın işine son verilen, askerlik hizmeti için göreve çağrılan, vefat eden, erkekler için 25 kadınlar için 20 yıllık hizmet süresini dolduran ya da emeklilik yaşına gelmiş (kadınlarda 58, erkeklerde 60 yaş) personeline kıdem tazminatı ödemesi yapmak zorundadır.

Kıdem tazminatı yükümlülüğü yasal olarak herhangi bir fonlamaya tabi değildir. Kıdem tazminatı karşılığı, Şirket’in, çalışanların emekli olmasından kaynaklanan gelecekteki muhtemel yükümlülük tutarının bugünkü değerinin tahmin edilmesi yoluyla hesaplanmaktadır. Kıdem tazminatı hareket tablosu aşağıdaki gibidir:

	31 Aralık 2024	31 Aralık 2023
Açılış bakiyesi	1.127.483	1.855.054
Hizmet maliyeti	11.560.103	(727.571)
Ödenen tazminatlar	(10.074.820)	-
Kapanış bakiyesi	2.612.766	1.127.483

Ana varsayım, her hizmet yılı için olan azami yükümlülük tutarının enflasyona paralel olarak artacak olmasıdır. Dolayısıyla, uygulanan iskonto oranı, gelecek enflasyon etkilerinin düzeltilmesinden sonraki beklenen reel oranı ifade eder. Bu nedenle, 31 Aralık 2024 ve 31 Aralık 2023 tarihleri itibarıyla, ekli finansal tablolarda karşılıklar, geleceğe ilişkin çalışanların emekliliğinden kaynaklanacak muhtemel yükümlülüğünün bugünkü değeri tahmin edilerek hesaplanmaktadır. Şirket’in kıdem tazminatı karşılığının hesaplanmasında 31 Aralık 2024 tarihinde geçerli olan 41.828,42 TL tavan tutarı dikkate alınmıştır. (31 Aralık 2023: 23.489,83 TL)



HAKAN MÜCEVHERAT SANAYİ VE TİCARET ANONİM ŞİRKETİ

31 Aralık 2024 TARİHLİ FİNANSAL TABLOLARA AİT DİPNOTLAR

(Tutarlar aksi belirtilmedikçe Türk Lirasının 31 Aralık 2024 tarihindeki satın alma gücü cinsinden Türk Lirası ("TL") olarak ifade edilmiştir.)

18. DİĞER VARLIK VE YÜKÜMLÜLÜKLER

Diğer Dönen Varlıklar

	31 Aralık 2024	31 Aralık 2023
Devreden KDV	2.841.631	65.773
Toplam	2.841.631	65.773

Diğer Duran Varlıklar

Bulunmamaktadır (31 Aralık 2023: Bulunmamaktadır).

Diğer Kısa Vadeli Yükümlülükler

Bulunmamaktadır (31 Aralık 2023: Bulunmamaktadır).

Diğer Uzun Vadeli Yükümlülükler

Bulunmamaktadır (31 Aralık 2023: Bulunmamaktadır).

19. SERMAYE, YEDEKLER VE DİĞER ÖZKAYNAK KALEMLERİ

Şirket'in 31 Aralık 2024 itibarıyla finansal tablolarında yansıtmış olduğu sermaye yapısı aşağıdaki gibidir:

Sermaye Yapısı	31 Aralık 2024		31 Aralık 2023	
	Tutar	Oran %	Tutar	Oran %
Niyazi ÇAKMAKÇI	188.000.000	94,00%	178.000.000	94,00%
Hakan ÇAKMAKÇI	10.000.000	5,00%	10.000.000	5,00%
Bilgehan ALDEMİR	2.000.000	1,00%	2.000.000	1,00%
Barış ÇAKMAKÇI	-	-	10.000.000	-
Ödenmiş Sermaye	200.000.000	100,00%	200.000.000	100,00%

Şirket sermayesi her biri 1 Türk lirası kıymetinde 10.000.000 adet paya ayrılmıştır. (31.12.2023: bir pay 1 Türk Lirası ve toplam pay adedi 10.000.000'dir).

Sermaye Düzeltme farkları

	31 Aralık 2024	31 Aralık 2023
Sermaye düzeltme farkları	307.229.653	307.229.653
Kapanış bakiyesi	307.229.653	307.229.653

Kar yedekleri

	31 Aralık 2024	31 Aralık 2023
Yasal yedekler	929.167	1.341.520
Toplam	929.167	1.341.520

6102 sayılı Türk Ticaret Kanunu'nun ("TTK") 519. maddesine göre işletmeler yıllık kârlarının %5'ini ödenmiş sermayelerinin %20'sini buluncaya kadar genel kanuni yedek akçe olarak ayırırlar. İşletmenin geçmiş yıllar zararları varsa %5'in hesabında yıllık kardan düşülür. TTK'nun 519. maddesinin c bendi gereğince pay sahiplerine %5 oranında kar payı ödendikten sonra pay sahipleri ile kara iştirak eden diğer kimselere dağıtılması kararlaştırılan kısmın %10'u da genel kanuni yedek akçeye eklenir.



HAKAN MÜCEVHERAT SANAYİ VE TİCARET ANONİM ŞİRKETİ

31 Aralık 2024 TARİHLİ FİNANSAL TABLOLARA AİT DİPNOTLAR

(Tutarlar aksi belirtilmedikçe Türk Lirasının 31 Aralık 2024 tarihindeki satın alma gücü cinsinden Türk Lirası ("TL") olarak ifade edilmiştir.)

19.SERMAYE, YEDEKLER VE DİĞER ÖZKAYNAK KALEMLERİ (devamı)

Geçmiş Yıl Karları / Zararları (-)

	31 Aralık 2024	31 Aralık 2023
Açılış bakiyesi	(123.485.100)	(89.877.456)
Önceki dönem karı / (zararı)	53.019.920	(33.607.644)
Kar yedeklerine transferler	412.353	-
Diğer	460.541	-
Geçmiş Yıl Karı / Zararları (-)	(69.592.286)	(123.485.100)

Net dönem karı dışındaki birikmiş karlar bu kalemdedir. Özleri itibarıyla birikmiş kar niteliğinde olan dolayısıyla kısıtlanmamış olan olağanüstü yedekler de birikmiş kar sayılır ve bu kalemdedir. Türk Ticaret Kanunu'na göre ayrılması gereken yedek akçeler ile esas sözleşmede veya kar dağıtım politikasında pay sahipleri için belirlenen kar payı ayrılmadıkça; başka yedek akçe ayrılmasına, ertesi yıla kar aktarılmasına ve intifa senedi sahiplerine, yönetim kurulu üyelerine, ortaklık çalışanlarına ve pay sahibi dışındaki kişilere kardan pay dağıtılmasına karar verilemeyeceği gibi, pay sahipleri için belirlenen kar payı nakden ödenmedikçe bu kişilere kardan pay dağıtılamaz.

20. HASILAT VE SATIŞLARIN MALİYETİ (-)

Satış Gelirleri , Net	01.01.-31.12.2024	01.01.-31.12.2023
Yurtiçi satış gelirleri	18.977.370.751	34.099.872.351
Yurtdışı satış gelirleri	-	2.598.313
Diğer satış gelirleri	258.238	2.056.456
Toplam Gelirler	18.977.628.989	34.104.527.120
Satıştan iade ve indirimleri (-)	(4.492.670)	(4.120.187.486)
Satış gelirleri, net	18.973.136.319	29.984.339.634
Satışların Maliyeti (-)	01.01.-31.12.2024	01.01.-31.12.2023
Satılan hizmet maliyeti	(6.258.905)	(547.081)
Satılan ticari malın maliyeti	(18.464.134.698)	(29.308.261.587)
Satışların Maliyeti (I+II+III+IV)	(18.470.393.603)	(29.308.808.669)
Brüt Satış Karı / Zararı (-)	502.742.716	675.530.965

21. GENEL YÖNETİM ve PAZARLAMA SATIŞ DAĞITIM GİDERLERİ (-)

	01.01.-31.12.2024	01.01.-31.12.2023
Genel Yönetim Giderleri (-)	21.481.093	32.950.182
Pazarlama, Satış ve Dağıtım Giderleri (-)	41.289.165	15.372.694
Toplam	62.770.258	48.322.876
Genel yönetim giderleri (-)	01.01.-31.12.2024	01.01.-31.12.2023
Personel giderleri	7.626.120	18.687.890
Kira gideri	8.429.749	11.742.862
Elektrik-su-gaz gideri	1.644.741	177.739
Taşıt gideri	654	-
Nakliye gideri	-	5.728
Kırtasiye gideri	24.009	267.325
Bakım-Onarım gideri	978.546	32.272
Danışmanlık gideri	681.848	669.803
Vergi-Harç-Resim gideri	30.895	31.162
Sigorta gideri	2.032.512	1.272.666
Diğer	32.019	62.735
Toplam	21.481.093	32.950.182



HAKAN MÜCEVHERAT SANAYİ VE TİCARET ANONİM ŞİRKETİ

31 Aralık 2024 TARİHLİ FİNANSAL TABLOLARA AİT DİPNOTLAR

(Tutarlar aksi belirtilmedikçe Türk Lirasının 31 Aralık 2024 tarihindeki satın alma gücü cinsinden Türk Lirası ("TL") olarak ifade edilmiştir.)

21. GENEL YÖNETİM ve PAZARLAMA SATIŞ DAĞITIM GİDERLERİ (-) (devamı)

Pazarlama satış dağıtım giderleri (-)	01.01.-31.12.2024	01.01.-31.12.2023
Personel giderleri	26.964.726	4.176.152
Amortisman gideri	104.735	35.233
Kira Gideri	-	2.020.386
Vergi, Resim, Harç Gideri	329	3.389
Aidat Gideri	940.261	1.203.096
Bakım Onarım Gideri	137.354	45.650
Ambalaj Gideri	2.991.406	2.341.058
Nakliye Gideri	-	975.352
Reklam Gideri	8.164.292	2.505.621
Danışmanlık giderleri	832.724	1.341.193
İhracat giderleri	-	61.934
Diğer	1.153.338	663.628
Toplam	41.289.165	15.372.694

22. ESAS FAALİYETLERDEN DİĞER GELİRLER VE GİDERLER (-)

Esas Faaliyetlerden Diğer Gelirler ve Karlar	01.01.-31.12.2024	01.01.-31.12.2023
Kur farkı geliri	10.307.392	33.611.374
Diğer	3.140.927	16.124.280
Toplam	13.448.319	49.735.654

Esas Faaliyetlerden Diğer Giderler ve Zararlar (-)	01.01.-31.12.2024	01.01.-31.12.2023
Kur farkı giderleri	115.200.896	133.216.938
Diğer	2.760.299	1.814.300
Toplam	117.961.195	135.031.238

23. YATIRIM FAALİYETLERDEN GELİRLER VE GİDERLER (-)

Diğer Faaliyetlerden Gelirler	01.01.-31.12.2024	01.01.-31.12.2023
Faiz geliri	-	3.111.397
Diğer	340.467	197.304
Toplam	340.467	3.308.701

Diğer Faaliyetlerden Giderler

Bulunmamaktadır (31 Aralık 2023: Bulunmamaktadır).

24. FİNANSMAN GELİRLER VE GİDERLER (-)

Finansman Gelirleri

Bulunmamaktadır (31 Aralık 2023: Bulunmamaktadır).

Finansman Giderleri

	01.01.-31.12.2024	01.01.-31.12.2023
Faiz giderleri	38.780.160	22.219.984
Toplam	38.780.160	22.219.984



HAKAN MÜCEVHERAT SANAYİ VE TİCARET ANONİM ŞİRKETİ

31 Aralık 2024 TARİHLİ FİNANSAL TABLOLARA AİT DİPNOTLAR

(Tutarlar aksi belirtilmedikçe Türk Lirasının 31 Aralık 2024 tarihindeki satın alma gücü cinsinden Türk Lirası ("TL") olarak ifade edilmiştir.)

25. NET PARASAL POZİSYON KAZANÇ (KAYIPLARI)

Finansal Durum Tablosu Kalemleri	31 Aralık 2024
Verilen Sipariş Avansları	684.016
Maddi Duran Varlıklar	3.728.248
Maddi Olmayan Duran varlıklar	257.356
Ödenmiş Sermaye	(307.229.652)
Geçmiş Yıl Karları / (Zararları)	171.765.168
Kar veya Zarar Tablosu Kalemleri	
Hasılat	(1.971.761.174)
Satışların Maliyeti (-)	1.647.082.786
Genel Yönetim Giderleri (-)	3.202.702
Pazarlama, Satış ve Dağıtım Giderleri (-)	3.351.160
Esas Faaliyetlerden Diğer Gelirler	(403.817)
Esas Faaliyetlerden Diğer Giderler (-)	12.381.105
Diğer Faaliyetlerden Gelirler	(21.602)
Finansman Giderleri (-)	3.937.228
Net Parasal Pozisyon Kazançları	(433.026.476)

BOBİ FRS Bölüm 25'in uygulanması, Türk lirasının satın alma gücündeki azalıştan kaynaklı ve kar veya zarar ve diğer kapsamlı gelir tablosunun kar veya zarar bölümündeki Net Parasal Pozisyon Kazançları (Kayıpları) kaleminde sunulan düzeltmeleri gerekli kılmıştır. Parasal varlık veya yükümlülüklerin değeri endeksteği değişimlere bağlı olmadığı sürece, enflasyon döneminde, parasal yükümlülüklerden daha yüksek tutarda parasal varlık taşıyan işletmelerin satın alma gücü zayıflarken, parasal varlıklardan daha yüksek tutarda parasal yükümlülük taşıyan işletmelerin satın alma gücü artış gösterir. Net parasal pozisyon kazanç ya da kaybı, parasal olmayan kalemlerin, özkaynakların, kar veya zarar ve diğer kapsamlı gelir tablosundaki kalemlerin ve endekse bağlı parasal varlık ve yükümlülüklerin düzeltme farklarından elde edilmiştir.



HAKAN MÜCEVHERAT SANAYİ VE TİCARET ANONİM ŞİRKETİ

31 Aralık 2024 TARİHLİ FİNANSAL TABLOLARA AİT DİPNETLER

(Tutarlar aksi belirtilmedikçe Türk Lirasının 31 Aralık 2024 tarihindeki satın alma gücü cinsinden Türk Lirası ("TL") olarak ifade edilmiştir.)

26. İLİŞKİLİ TARAF AÇIKLAMALARI

Bu finansal tabloların amacı doğrultusunda ortaklar, üst düzey yöneticiler, Yönetim Kurulu üyeleri, aileleri ve onlar tarafından kontrol edilen veya onlara bağlı şirketler ve işbirlikler ilişkili taraflar olarak kabul edilmişlerdir.

İlişkili Taraflardan Alacaklar

	31 Aralık 2024		31 Aralık 2023	
	Ticari	Diğer	Ticari	Diğer
İlişkili kuruluşlar				
Hakan Altın Sanayi Ticaret Anonim Şirketi	199.911.990	-	-	-
Ortaklar ve ilişkili kişiler				
Hakan Çakmakçı	-	525.423.374	535.702.819	-
Toplam	199.911.990	525.423.374	535.702.819	-

İlişkili Taraflara Borçlar

Bulunmamaktadır (31 Aralık 2023: Bulunmamaktadır).

İlişkili taraflarla yapılan alış ve satışların detayı aşağıdaki gibidir:

	Alım		Satım	
	01.01.-31.12.2024		01.01.-31.12.2024	
	Mal-Hizmet	Diğer	Mal-Hizmet	Kiralama
İlişkili kuruluşlar				
Çakmakçı Kıymetli Madenler Ticaret A.Ş.	3.154.212.818	-	10.571.570.958	-
Hakan Kıymetli Madenler Anonim Şirketi	2.300.000	-	2.800.000	83.333
Hakan Altın Sanayi Ticaret Anonim Şirketi	-	-	199.911.990	-
Ortaklar				
Hakan Çakmakçı	-	535.702.819	-	-
Toplam	3.156.512.818	535.702.819	10.774.282.948	83.333

	Alım		Satım	
	01.01.-31.12.2023		01.01.-31.12.2023	
	Mal-Hizmet	Diğer	Mal-Hizmet	Kiralama
İlişkili kuruluşlar				
Çakmakçı Kıymetli Madenler Ticaret A.Ş.	6.329.998.236	-	6.553.794.230	10.127.210
Hakan Kıymetli Madenler Anonim Şirketi	7.425.272.241	-	5.661.659.558	-
Ortaklar				
Hakan Çakmakçı	-	525.423.374	-	-
Toplam	13.755.270.477	525.423.374	12.215.453.788	10.127.210



HAKAN MÜCEVHERAT SANAYİ VE TİCARET ANONİM ŞİRKETİ

31 Aralık 2024 TARİHLİ FİNANSAL TABLOLARA AİT DİPNOTLAR

(Tutarlar aksi belirtilmedikçe Türk Lirasının 31 Aralık 2024 tarihindeki satın alma gücü cinsinden Türk Lirası ("TL") olarak ifade edilmiştir.)

27. GELİR VERGİLERİ (Ertelenen Vergi Varlıkları ve Yükümlülükleri Dahil)

Kurumlar Vergisi Karşılığı

Türkiye’de, kurumlar vergisi oranı 31 Aralık 2024 tarihi itibarıyla %25’dir. Bu oran, kurumların ticari kazancına vergi yasaları gereğince indirimi kabul edilmeyen giderlerin ilave edilmesi, vergi yasalarında yer alan istisna (iştirak kazançları istisnası gibi) ve indirimlerin indirilmesi sonucu bulunacak vergi matrahına uygulanır. Kar dağıtılmadığı takdirde başka bir vergi ödenmemektedir.

Türkiye’deki bir işyeri ya da daimi temsilcisi aracılığı ile gelir elde eden kurumlar ile Türkiye’de yerleşik kurumlara ödenen kar paylarından (temettüer) stopaj yapılmaz. Bunların dışında yapılan temettü ödemeleri %15 oranında stopaja tabidir. Karın sermayeye ilavesi, kar dağıtımını sayılmaz ve stopaj uygulanmaz.

Şirketler üçer aylık mali karları üzerinden %25 oranında geçici vergi hesaplar ve o dönemi izleyen ikinci ayın 17’inci gününe kadar beyan edip aynı gün akşamına kadar öderler. Yıl içinde ödenen geçici vergi o yıla ait olup izleyen yıl verilecek kurumlar vergisi beyannamesi üzerinden hesaplanacak kurumlar vergisinden mahsup edilir. Geçici vergi, devlete karşı olan herhangi bir başka mali borçlara da mahsup edilebilir.

Türk vergi mevzuatına göre beyanname üzerinde gösterilen mali zararlar 5 yılı aşmamak kaydıyla dönem kurum kazancından indirilebilirler. Ancak, mali zararlar, geçmiş yıl karlarından mahsup edilemez. Türkiye’de ödenecek vergiler konusunda vergi otoritesi ile mutabakat sağlamak gibi bir uygulama bulunmamaktadır. Kurumlar vergisi beyannameleri hesap döneminin kapandığı ayı takip eden dördüncü ayın 30’uncu günü kadar bağlı bulunulan vergi dairesine verilir. Bununla beraber, vergi incelemesine yetkili makamlar beş yıl zarfında muhasebe inceleyebilir ve hatalı işlem tespit edilirse ödenecek vergi miktarları değişebilir.

Bilançoda yer alan kurumlar vergisi yükümlülükleri

Bulunmamaktadır (31 Aralık 2023: Bulunmamaktadır).

Gelir tablosunda yer alan vergi gelir/giderleri

	01.01.-31.12.2024	01.01.-31.12.2023
Cari dönem kurumlar vergisi karşılığı	-	(2.347.384)
Ertelenmiş vergi geliri / (gideri)	-	-
Toplam	-	(2.347.384)

28. PAY BAŞINA KAZANÇ

Sürdürülen faaliyetlerden pay başına kazanç/(kayıp):	01.01.-31.12.2024	01.01.-31.12.2023
Sürdürülen faaliyetlerden ana ortaklığa düşen net dönem karı/(zararı)	(136.006.587)	53.019.920
Çıkarılmış hisselerin ağırlıklı ortalama adedi	20.000	20.000
Sürdürülen faaliyetlerden pay başına kazanç/(kayıp) (TL)	(6.800,33)	2.651,00

	31 Aralık 2024	31 Aralık 2023
Dönem başı ağırlıklı hisse senedi adedi	20.000	20.000
Dönem içinde çıkarılan hisse adedi	-	-
Dönem sonu ağırlıklı hisse senedi adedi	20.000	20.000



HAKAN MÜCEVHERAT SANAYİ VE TİCARET ANONİM ŞİRKETİ

31 Aralık 2024 TARİHLİ FİNANSAL TABLOLARA AİT DİPNOTLAR

(Tutarlar aksi belirtilmedikçe Türk Lirasının 31 Aralık 2024 tarihindeki satın alma gücü cinsinden Türk Lirası ("TL") olarak ifade edilmiştir.)

29. KUR DEĞİŞİMİN ETKİLERİ

Yabancı Para Riski

Şirket, yabancı para cinsinden yapılan işlemleri TL'ye çevirirken işlem tarihinde geçerli olan ilgili kurları esas almaktadır. Bilançoda yer alan yabancı para birimi bazındaki parasal varlıklar ve borçlar bilanço tarihindeki döviz kurları kullanılarak TL'ye çevrilmiştir. Yabancı para cinsinden olan işlemlerin TL'ye çevrilmesinden veya yabancı para birimi bazındaki parasal kalemlerin ifade edilmesinden doğan kambiyo karları veya kambiyo zararları ilgili dönemde gelir tablosuna yansıtılmaktadır. Makul değerleri ile gösterilen yabancı para birimi bazındaki parasal olmayan varlıklar ve borçlar makul değerlerinin belirlendiği günün kurundan TL'ye çevrilmektedir.

DÖVİZ POZİSYONU TABLOSU	31 Aralık 2024			31 Aralık 2023			
	TL Karşılığı	USD	Euro	TL Karşılığı	USD	Euro	AUD
1. Ticari Alacaklar							
2a. Parasal Finansal Varlıklar (Kasa, Banka hesapları dahil)	1.557.572	30.169	13.426	4.016.056	132.443	804	45
2b. Parasal Olmayan Finansal Varlıklar							
3. Diğer							
4. Dönen Varlıklar (1+2+3)	1.557.572	30.169	13.426	4.016.056	132.443	804	45
5. Ticari Alacaklar							
6a. Parasal Finansal Varlıklar							
6b. Parasal Olmayan Finansal Varlıklar							
7. Diğer							
8. Duran Varlıklar (5+6+7)							
9. Toplam Varlıklar (4+8)	1.557.572	30.169	13.426	4.016.056	132.443	804	45
10. Ticari Borçlar							
11. Finansal Yükümlülükler							
12a. Parasal Olan Diğer Yükümlülükler							
12b. Parasal Olmayan Diğer Yükümlülükler							
13. Kısa Vadeli Yükümlülükler (10+11+12)							
14. Ticari Borçlar	184.721	6.275					
15. Finansal Yükümlülükler							
16a. Parasal Olan Diğer Yükümlülükler				33		1	
16b. Parasal Olmayan Diğer Yükümlülükler							
17. Uzun Vadeli Yükümlülükler (14+15+16)	184.721	6.275		33		1	
18. Toplam Yükümlülükler (13+17)	221.380	6.275		33		1	
19. Bilanço Dışı Türev Araçların Net Varlık / (Yükümlülük) Pozisyonu (19a-19b)							
19a. Aktif Karakterli Bilanço Dışı Döviz Cinsinden Türev Ürünlerin Tutarı							
19b. Pasif Karakterli Bilanço Dışı Döviz Cinsinden Türev Ürünlerin Tutarı							
20. Net Yabancı Para Varlık / (Yükümlülük) Pozisyonu (9-18+19)	1.336.193	23.894	13.426	4.016.089	132.443	805	45
21. Parasal Kalemler Net Yabancı Varlık/(Yükümlülük) Pozisyonu (1+2a+5+6a-10-11-12a-14-15-16a)	1.336.193	23.894	13.426	4.016.089	132.443	805	45
22. Döviz Hedgi İçin Kullanılan Finansal Araçların Toplam Gerçeğe Uygun Değeri							
23. Döviz Varlıkların Hedge Edilen Kısmının Tutarı							
24. Döviz Yükümlülüklerinin Hedge Edilen Kısmının Tutarı							
25. İhracat							
26. İthalat							



HAKAN MÜCEVHERAT SANAYİ VE TİCARET ANONİM ŞİRKETİ

31 Aralık 2024 TARİHLİ FİNANSAL TABLOLARA AİT DİPNOTLAR

(Tutarlar aksi belirtilmedikçe Türk Lirasının 31 Aralık 2024 tarihindeki satın alma gücü cinsinden Türk Lirası ("TL") olarak ifade edilmiştir.)

29.KUR DEĞİŞİMİNİN ETKİLERİ (devamı)

Kur riskine duyarlılık

Şirket, başlıca ABD Doları, Avro cinsinden kur riskine maruz kalmaktadır. Aşağıdaki tablo Şirket'in USD, Avro ve GBP kurlarındaki %10'luk artışa ve azalışa olan duyarlılığını göstermektedir. %10'luk oran, döviz kurlarında beklenen olası değişikliği ifade etmektedir. Duyarlılık analizi sadece dönem sonundaki açık yabancı para cinsinden parasal kalemleri kapsar ve söz konusu kalemlerin yıl sonundaki %10'luk kur değişiminin etkilerini gösterir. Pozitif değer, kar/zararda ve diğer özkaynak kalemlerindeki artış ifade eder.

	Döviz Kuru Duyarlılık Analizi Tablosu			
	31 Aralık 2024		31 Aralık 2023	
	Kar/Zarar		Kar/Zarar	
	Yabancı paranın %10 değer kazanması	Yabancı paranın %10 değer kaybetmesi	Yabancı paranın %10 değer kazanması	Yabancı paranın %10 değer kaybetmesi
USD Kurunun %10 Değişmesi Halinde				
1- USD net varlık/(yükümlülüğü)	84.298	(84.298)	389.887	(389.887)
2- USD riskinden korunan kısım (-)	-	-	-	-
3- USD Net Etki (1+2)	84.298	(84.298)	389.887	(389.887)
EURO Kurunun %10 Değişmesi Halinde				
4- AVRO net varlık/(yükümlülüğü)	49.321	(49.321)	2.624	(2.624)
5- AVRO riskinden korunan kısım (-)	-	-	-	-
6- AVRO Net Etki (4+5)	49.321	(49.321)	2.624	(2.624)
Diğer Kurların %10 Değişmesi Halinde				
7- Diğer yabancı para net varlık/(yükümlülüğü)	-	-	-	-
8- Diğer yabancı para riskinden korunan kısım (-)	-	-	-	-
9- Diğer Döviz Varlıkları Net Etki (7+8)	-	-	-	-
Toplam (3+6+9)	133.619	(133.619)	392.511	(392.511)

30. FİNANSAL ARAÇLARDAN KAYNAKLANAN RİSKLERİN NİTELİĞİ VE DÜZEYİ


Şirket, finansal araçlarından kaynaklanan en önemli riskleri faiz oranı riski, likidite riski ve kredi riskidir.

Sermaye Risk Yönetimi

Şirket, bir önceki dönemde olduğu gibi, sermaye yeterliliğini borç/özsermaye oranını kullanarak izlemektedir. Bu oran net borcun toplam özsermayeye bölünmesiyle bulunur. Net borç, nakit ve nakit benzeri değerlerin toplam borç tutarından (bilançoda gösterilen kredileri, ticari ve diğer borçları içerir) düşülmesiyle hesaplanır.

	31 Aralık 2024	31 Aralık 2023
Toplam Borçlar	543.496.842	259.047.067
Eksi:Nakit ve nakit benzerleri	(9.474.473)	(17.059.287)
Net Borç	534.022.369	241.987.780
Toplam Özkaynak	301.678.517	438.105.993
Toplam Sermaye (Net borç + Özkaynak)	835.700.886	680.093.773
Net Borç/Toplam Sermaye Oranı	0,64	0,36

	31 Aralık 2024	31 Aralık 2023
Dönen varlıklar	825.849.595	679.881.158
Kısa vadeli borçlar	540.884.076	257.919.584
Net işletme sermayesi fazlalığı / (açığı)	284.965.519	421.961.573
Cari Oran	1,53	2,64



HAKAN MÜCEVHERAT SANAYİ VE TİCARET ANONİM ŞİRKETİ

31 Aralık 2024 TARİHLİ FİNANSAL TABLOLARA AİT DİPNOTLAR

(Tutarlar aksi belirtilmedikçe Türk Lirasının 31 Aralık 2024 tarihindeki satın alma gücü cinsinden Türk Lirası ("TL") olarak ifade edilmiştir.)

30.FİNANSAL ARAÇLARDAN KAYNAKLANAN RİSKLERİN NİTELİĞİ VE DÜZEYİ (devamı)

Finansal Risk Faktörleri

Kredi riski

Finansal araçları elinde bulundurmak, anlaşmanın gereklerini yerine getirememe riskini de taşımaktadır. Şirket yönetimi bu riskleri, her anlaşmada bulunan karşı taraf için ortalama riski kısıtlayarak karşılamaktadır. Şirket'in tahsilat riski, esas olarak ticari alacaklarından doğabilmektedir. Şirket, müşterilerinden doğabilecek bu riski için belirlenen kredi sürelerini sınırlandırarak yönetmektedir. Kredi limitlerinin kullanımı Şirket tarafından sürekli olarak izlenmekte ve müşterinin finansal pozisyonu ve diğer faktörler göz önüne alınarak müşterinin kredi kalitesi sürekli değerlendirilmektedir. Şirket'in türev finansal araçları bulunmamaktadır. 31 Aralık 2024 ve 31 Aralık 2023 tarihleri itibarıyla finansal araç türleri itibarıyla maruz kalınan kredi riski aşağıdaki gibidir;

31 Aralık 2024	Alacaklar				Bankalardaki Mevduat	Nakit ve Diğer
	Ticari Alacaklar		Diğer Alacaklar			
	İlişkili Taraflar	Diğer Taraf	İlişkili Taraflar	Diğer Taraf		
Raporlama tarihi itibarıyla maruz kalınan azami kredi riski	199.911.990	-	-	-	4.121.363	3.705.940
- Azami riskin teminat, vs ile güvence altına alınmış kısmı	-	-	-	-	-	-
A. Vadesi geçmemiş yada değer düşüklüğüne uğramamış finansal varlıkların net defter değeri	199.911.990	-	-	-	4.121.363	3.705.940
B. Koşulların yeniden görüşülmüş bulunan, aksi taktirde vadesi geçmiş veya değer düşüklüğüne uğramış sayılacak finansal varlıkların defter değeri	-	-	-	-	-	-
C. Vadesi geçmiş ancak değer düşüklüğüne uğramamış varlıkların net defter değeri	-	-	-	-	-	-
- Teminat, vs ile güvence altına alınmış kısmı	-	-	-	-	-	-
D. Değer düşüklüğüne uğrayan varlıkların net defter değerleri	-	-	-	-	-	-
-Vadesi geçmiş (Brüt defter değeri)	-	-	-	-	-	-
-Değer düşüklüğü (-)	-	-	-	-	-	-
-Net değerinin teminat, vs ile güvence altına alınmış kısmı	-	-	-	-	-	-
-Vadesi geçmemiş (Brüt defter değeri)	-	-	-	-	-	-
-Değer düşüklüğü (-)	-	-	-	-	-	-
-Net değerinin teminat, vs ile güvence altına alınmış kısmı	-	-	-	-	-	-
E. Bilanço dışı kredi riski içeren unsurlar	-	-	-	-	-	-

31 Aralık 2023	Alacaklar				Bankalardaki Mevduat	Nakit ve Diğer
	Ticari Alacaklar		Diğer Alacaklar			
	İlişkili Taraflar	Diğer Taraf	İlişkili Taraflar	Diğer Taraf		
Raporlama tarihi itibarıyla maruz kalınan azami kredi riski	535.702.819	548.450.942	-	-	12.656.657	3.446.650
- Azami riskin teminat, vs ile güvence altına alınmış kısmı	-	-	-	-	-	-
A. Vadesi geçmemiş yada değer düşüklüğüne uğramamış finansal varlıkların net defter değeri	535.702.819	548.450.942	-	-	12.656.657	3.446.650
B. Koşulların yeniden görüşülmüş bulunan, aksi taktirde vadesi geçmiş veya değer düşüklüğüne uğramış sayılacak finansal varlıkların defter değeri	-	-	-	-	-	-
C. Vadesi geçmiş ancak değer düşüklüğüne uğramamış varlıkların net defter değeri	-	-	-	-	-	-
- Teminat, vs ile güvence altına alınmış kısmı	-	-	-	-	-	-
D. Değer düşüklüğüne uğrayan varlıkların net defter değerleri	-	-	-	-	-	-
-Vadesi geçmiş (Brüt defter değeri)	-	-	-	-	-	-
-Değer düşüklüğü (-)	-	-	-	-	-	-
-Net değerinin teminat, vs ile güvence altına alınmış kısmı	-	-	-	-	-	-
-Vadesi geçmemiş (Brüt defter değeri)	-	-	-	-	-	-
-Değer düşüklüğü (-)	-	-	-	-	-	-
-Net değerinin teminat, vs ile güvence altına alınmış kısmı	-	-	-	-	-	-
E. Bilanço dışı kredi riski içeren unsurlar	-	-	-	-	-	-



HAKAN MÜCEVHERAT SANAYİ VE TİCARET ANONİM ŞİRKETİ

31 Aralık 2024 TARİHLİ FİNANSAL TABLOLARA AİT DİPNOTLAR

(Tutarlar aksi belirtilmedikçe Türk Lirasının 31 Aralık 2024 tarihindeki satın alma gücü cinsinden Türk Lirası ("TL") olarak ifade edilmiştir.)

30.FİNANSAL ARAÇLARDAN KAYNAKLANAN RİSKLERİN NİTELİĞİ VE DÜZEYİ (devamı)

Likidite riski

Likidite riski, bir işletmenin borçlarından kaynaklanan yükümlülükleri, nakit veya başka bir finansal araç vermek suretiyle yerine getirmekte zorlanması riskidir. Şirket yönetimi önceki dönemde olduğu gibi, varlıklarını özkaynak ile finanse ederek, likidite riskini asgari seviyede tutmaktadır. Şirket likidite yönetimini beklenen vadelere göre değil, sözleşme uyarınca belirlenen vadelere uygun olarak gerçekleştirmektedir.

Şirket'in 31 Aralık 2024 ve 31 Aralık 2023 tarihleri itibariyle likidite riski tablosu aşağıdaki gibidir;

31 Aralık 2024							
Sözleşme uyarınca vadeler	Defter Değeri	Beklenen nakit çıkışlar toplamı	0-3 ay arası	3-12 ay arası	1-5 yıl arası	5 yıldan uzun	Dipnot
Türev Olmayan Finansal Yükümlülükler	-	-	-	-	-	-	-
Banka kredileri	-	-	-	-	-	-	7
Beklenen Vadeler							
Türev Olmayan Finansal Yükümlülükler	528.719.635	528.719.635	528.719.635	-	-	-	-
Ticari Borçlar	2.656.554	2.656.554	2.656.554	-	-	-	8
Diğer borçlar	526.063.081	526.063.081	526.063.081	-	-	-	9
Beklenen (veya Sözleşme Uyarınca) Vadeler							
Türev Nakit Girişleri	-	-	-	-	-	-	-
Türev Nakit Çıkışları	-	-	-	-	-	-	-
31 Aralık 2023							
Sözleşme uyarınca vadeler	Defter Değeri	Beklenen nakit çıkışlar toplamı	0-3 ay arası	3-12 ay arası	1-5 yıl arası	5 yıldan uzun	Dipnot
Türev Olmayan Finansal Yükümlülükler	254.859.164	254.859.164	185.242	254.673.922	-	-	-
Banka kredileri	254.859.164	254.859.164	185.242	254.673.922	-	-	7
Beklenen Vadeler							
Türev Olmayan Finansal Yükümlülükler	1.054.449	1.054.449	1.054.449	-	-	-	-
Ticari Borçlar	838.396	838.396	838.396	-	-	-	8
Diğer borçlar	216.053	216.053	216.053	-	-	-	9
Beklenen (veya Sözleşme Uyarınca) Vadeler							
Türev Nakit Girişleri	-	-	-	-	-	-	-
Türev Nakit Çıkışları	-	-	-	-	-	-	-

Piyasa Riski

Piyasa riski, piyasa fiyatlarında meydana gelen değişimler nedeniyle bir finansal aracın gerçeğe uygun değerinde veya gelecekteki nakit akışlarında bir işletmeyi olumsuz etkileyecek dalgalanma olması riskidir. Bunlar, yabancı para riski, faiz oranı riski ve finansal araçlar veya emtianın fiyat değişim riskidir.

Faiz oranı riski

Faiz riski, faiz oranlarındaki değişimlerin finansal tabloları etkileme olasılığından kaynaklanmaktadır. Şirket, belirli bir dönemde vadesi dolacak varlık ve yükümlülüklerin zamanlama farklılıklarından dolayı faiz riskine maruzdur. Hali hazırda Şirket genelinde tanımlanmış bir risk yönetimi modeli ve aktif uygulaması bulunmamaktadır. Tanımlanmış bir risk yönetimi modeli bulunmama ile beraber Şirket yönetimi aldığı kararlar ve uygulamaları ile riski yönetmektedir.

31. RAPORLAMA DÖNEMİNDEN SONRAKİ OLAYLAR

31 Aralık 2024 tarihli finansal tabloları önemli ölçüde etkileyecek ya da finansal tabloların açık ve yorumlanabilir olması açısından, raporlama döneminden sonra meydana gelen olaylar bulunmamaktadır.



HAKAN MÜCEVHERAT SANAYİ VE TİCARET ANONİM ŞİRKETİ

31 Aralık 2024 TARİHLİ FİNANSAL TABLOLARA AİT DİPNOTLAR

(Tutarlar aksi belirtilmedikçe Türk Lirasının 31 Aralık 2024 tarihindeki satın alma gücü cinsinden Türk Lirası ("TL") olarak ifade edilmiştir.)

32. FİNANSAL TABLOLARI ÖNEMLİ ÖLÇÜDE ETKİLEYEN YA DA FİNANSAL TABLOLARIN AÇIK, YORUMLANABİLİR VE ANLAŞILABİLİR OLMASI AÇISINDAN GEREKLİ OLAN DİĞER HUSUSLAR

31 Aralık 2024 tarihli finansal tabloları önemli ölçüde etkileyecek ya da finansal tabloların açık ve yorumlanabilir olması açısından açıklanması gereken başka bir husus bulunmamaktadır.

33. BAĞIMSIZ DENETİM KURULUŞUNDAN ALINAN HİZMETLERE İLİŞKİN ÜCRETLER

KGK'nın 26 Mart 2021 tarihli kararı gereği bağımsız denetçi veya bağımsız denetim kuruluşundan alınan hizmetlere ilişkin raporlama dönemine ait ücret bilgisi aşağıdaki tabloda verilmiştir:

(KDV hariç tutarlardır)	31 Aralık 2024 Denetim Kuruluşu	31 Aralık 2023 Denetim Kuruluşu
Raporlama dönemine ait bağımsız denetim ücreti	180.000	259.882
Toplam	180.000	259.882

