

PEG

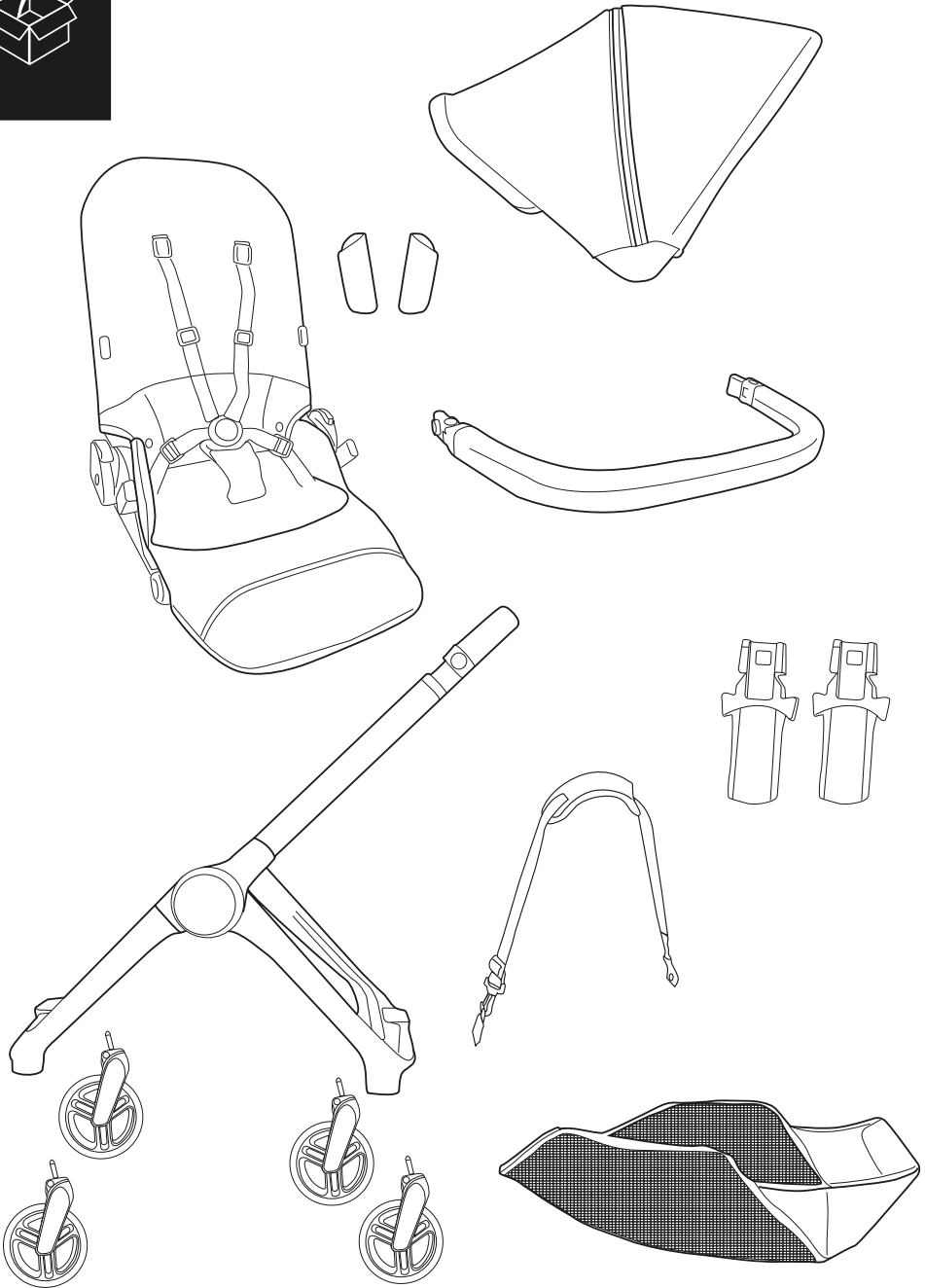
Switch



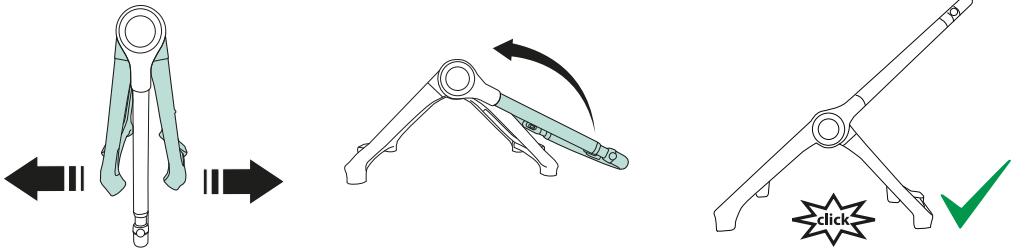
IT Istruzioni d'uso  
EN Instructions for use  
FR Notice d'emploi  
DE Gebrauchsanleitung  
ES Instrucciones de uso  
PT Instruções de uso  
NL Gebruiksaanwijzing  
DK Brugsanvisning  
FI Käyttöohjeet  
CZ Návod na použití  
SK Návod na použitie  
HU Használati útmutató  
SL Navodila za uporabo  
RU Инструкции по пользованию  
TR Kullanım kılavuzu  
HR/SRB/MNE/BiH Upute za uporabu  
PL Instrukcja obsługi  
UA Інструкція з використання  
EL Οδηγίες χρήσεως  
RO Instrucțiuni de utilizare  
BG Инструкции за употреба

AR: تعليمات الاستخدام

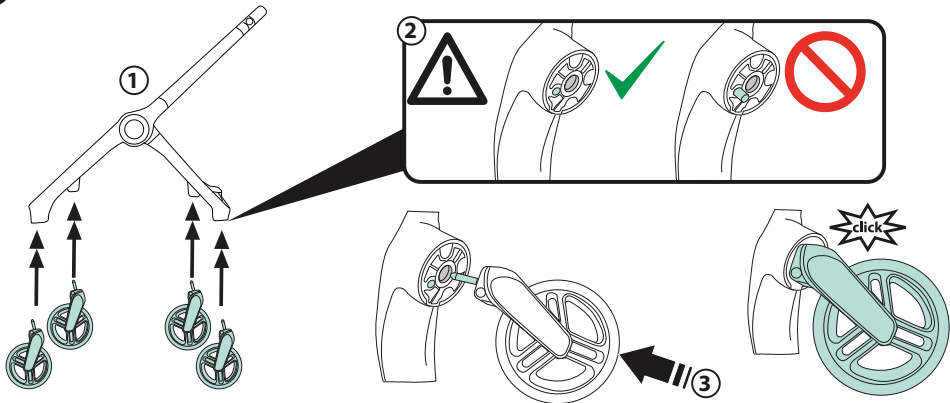
FA: راهنمای استفاده



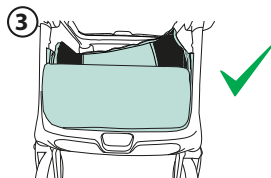
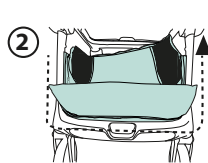
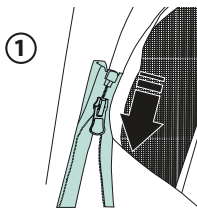
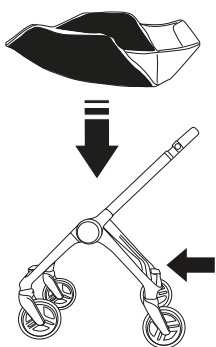
**1**  
CHASSIS



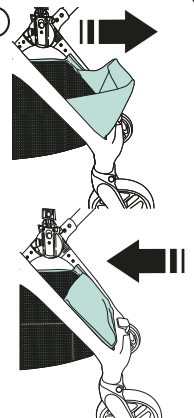
**2**

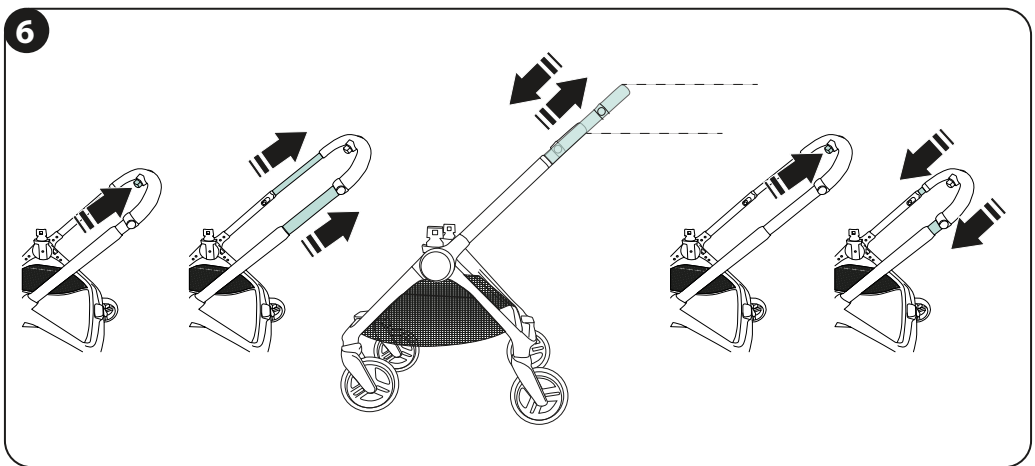
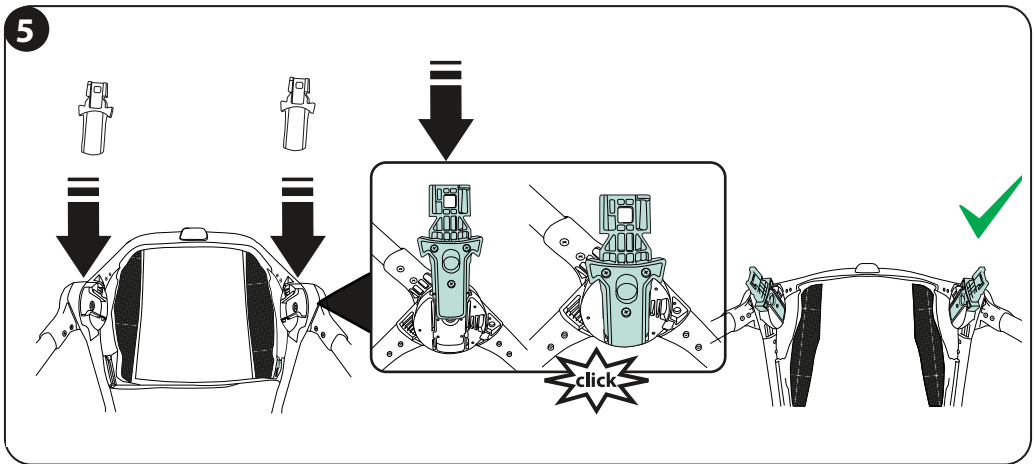
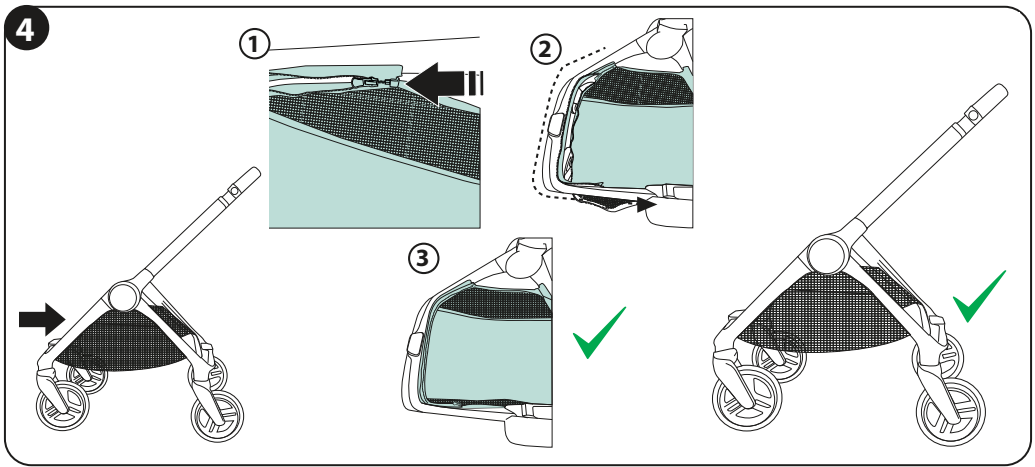


**3**

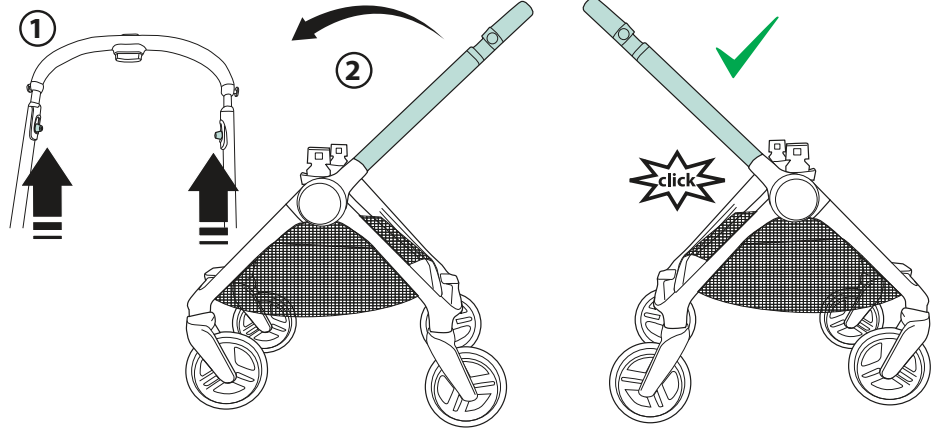


**4**

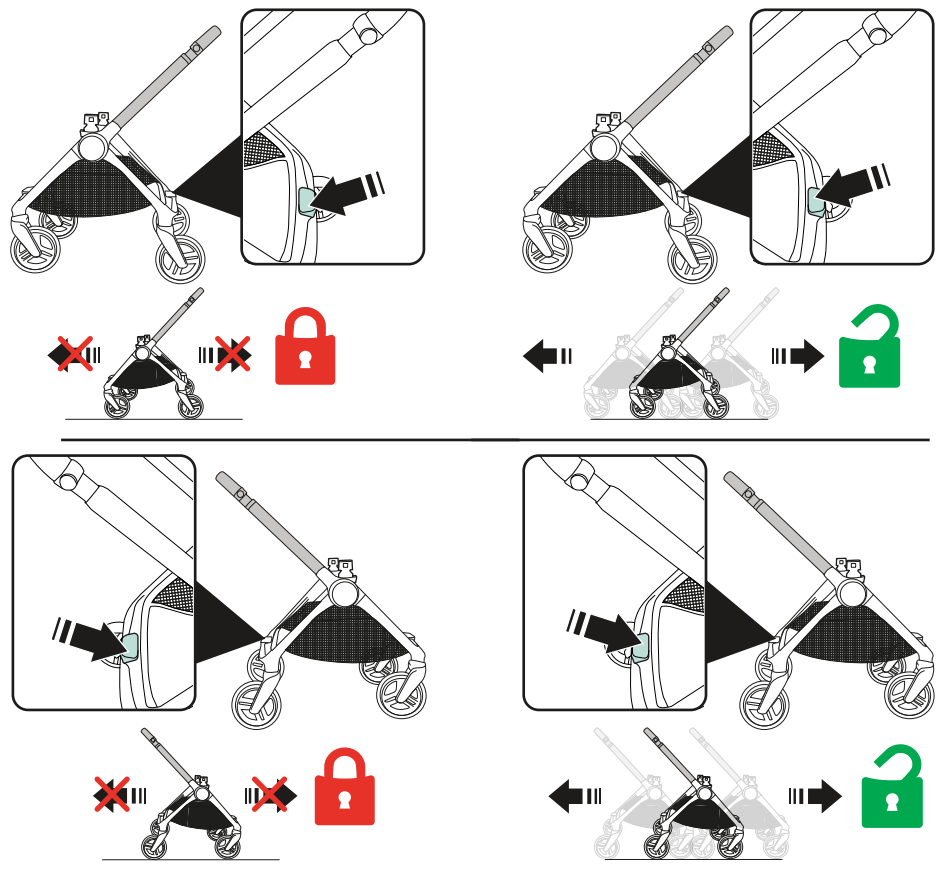




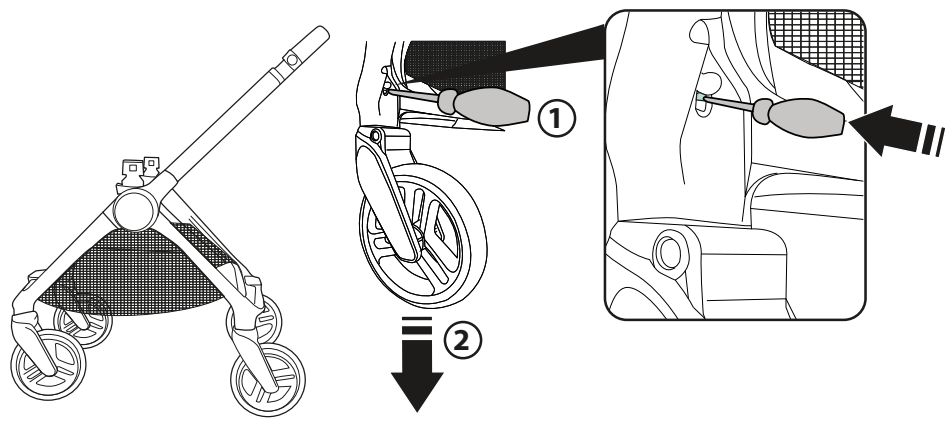
7



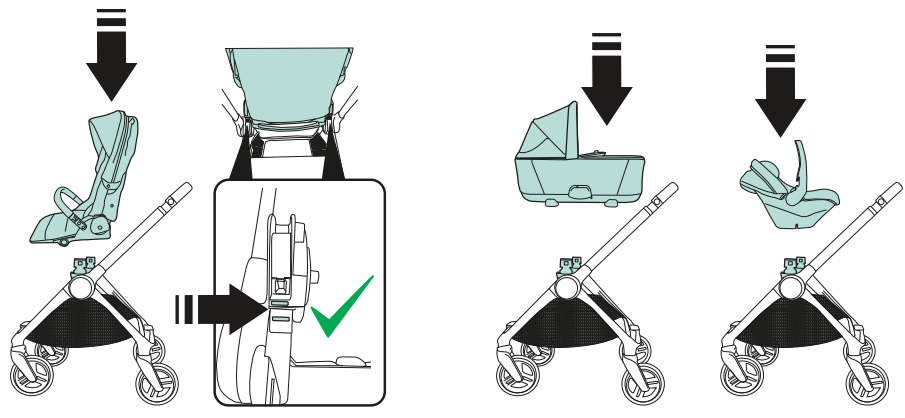
8



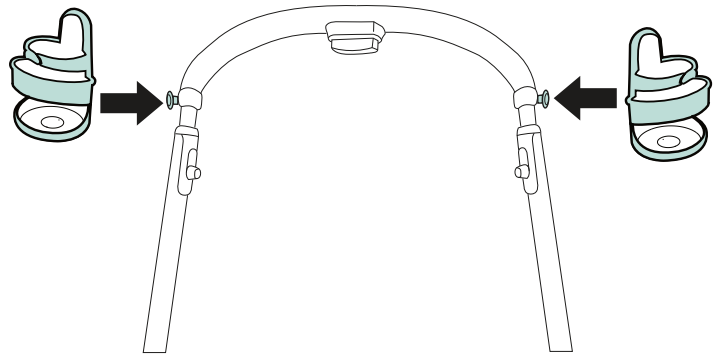
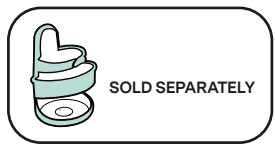
9



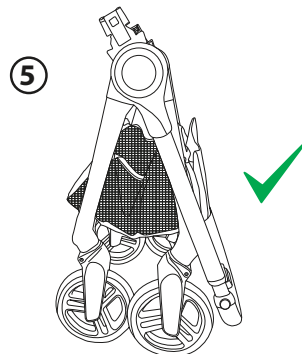
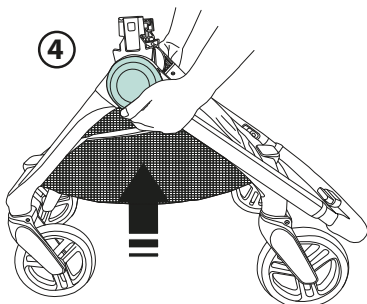
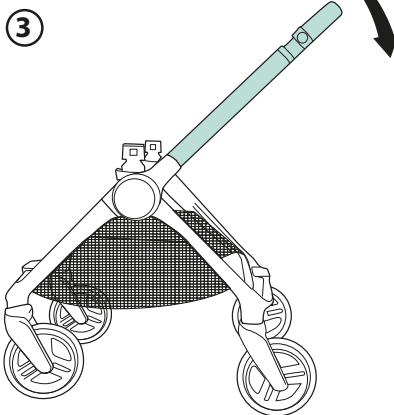
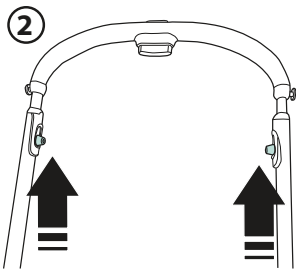
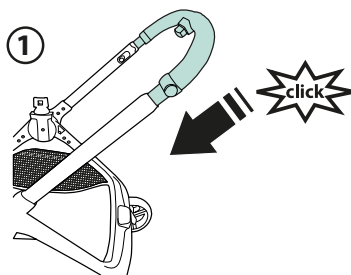

10



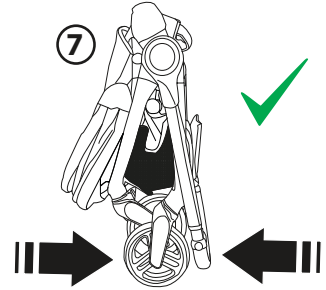
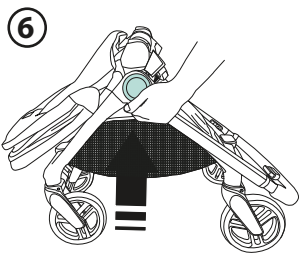
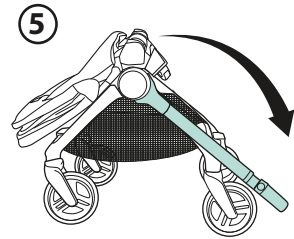
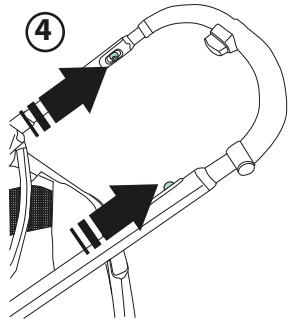
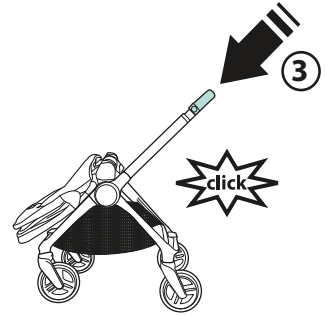
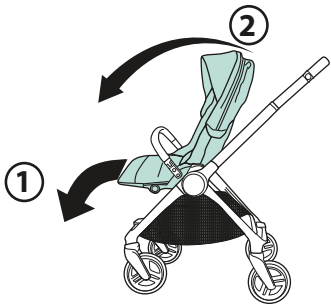

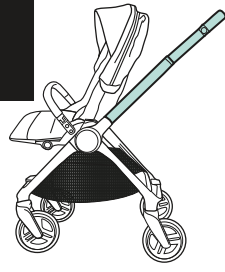
11



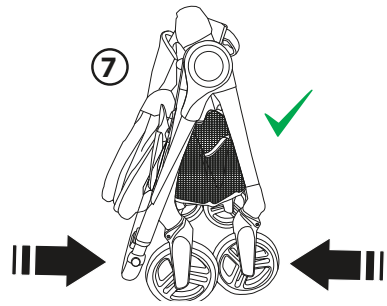
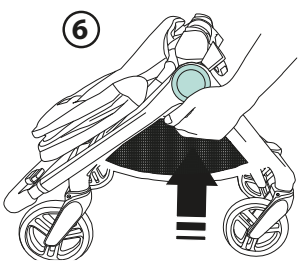
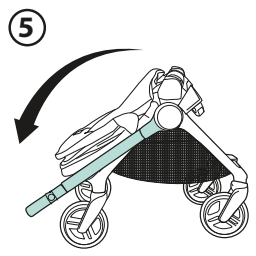
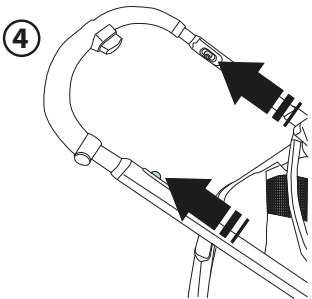
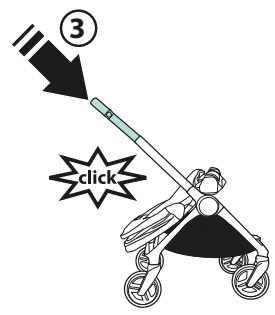
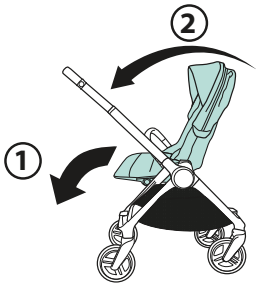
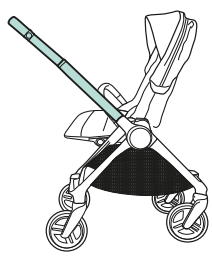
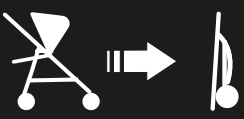
12



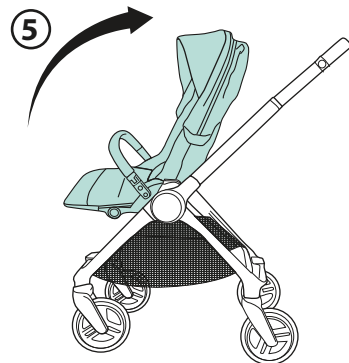
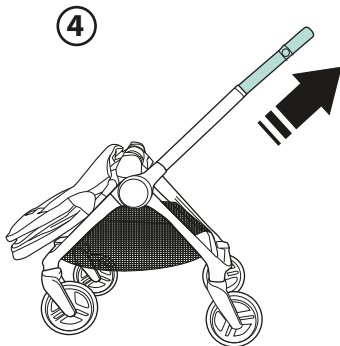
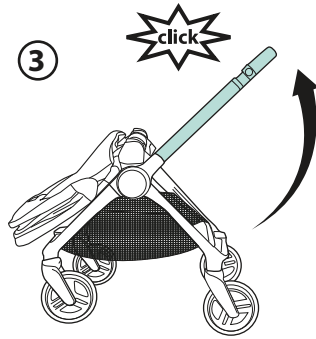
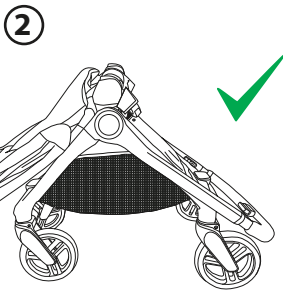
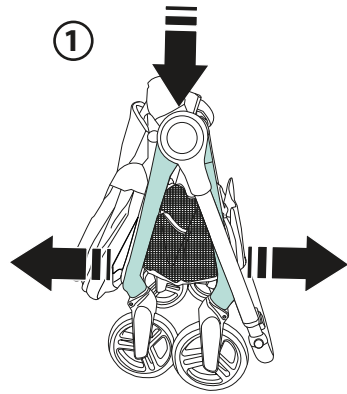

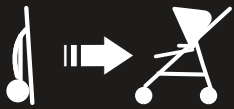
13



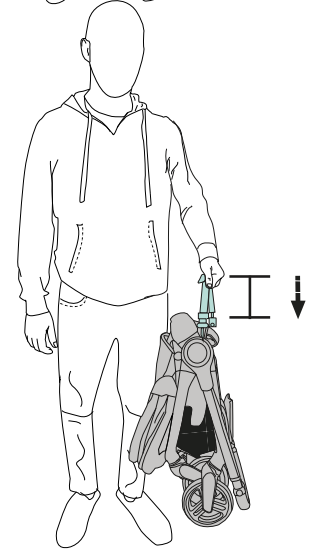
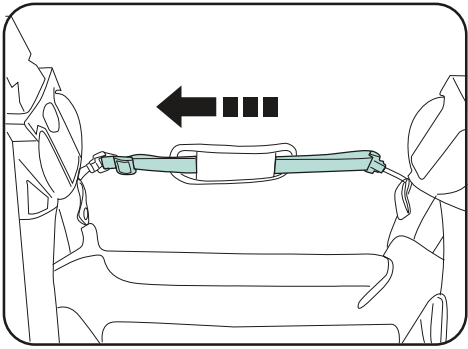
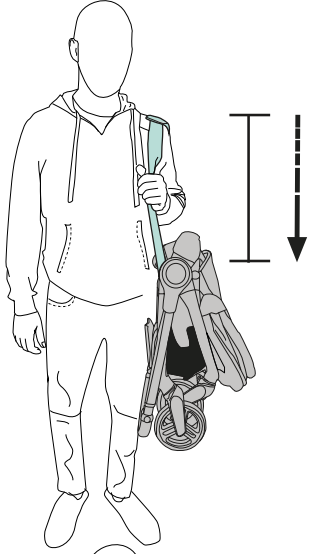
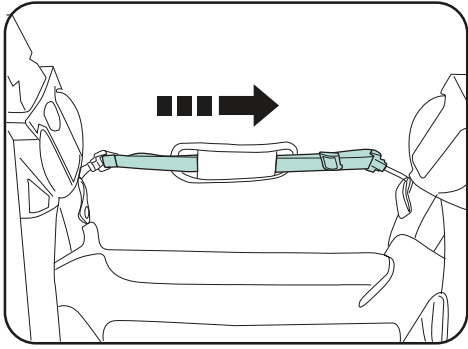
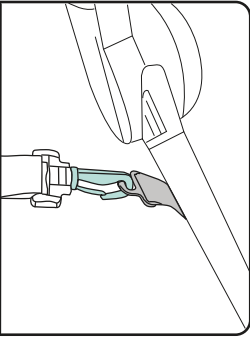
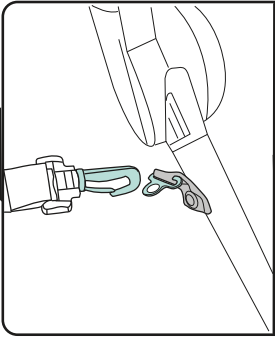
14



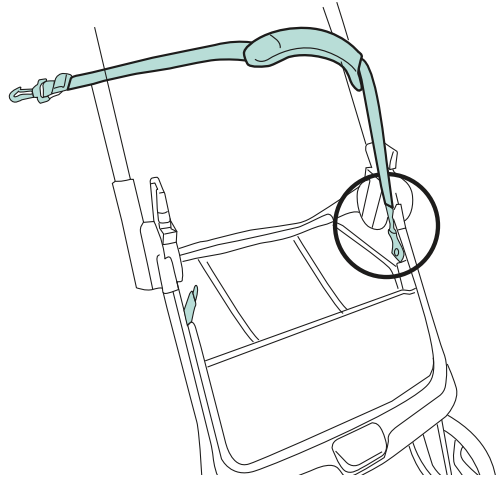
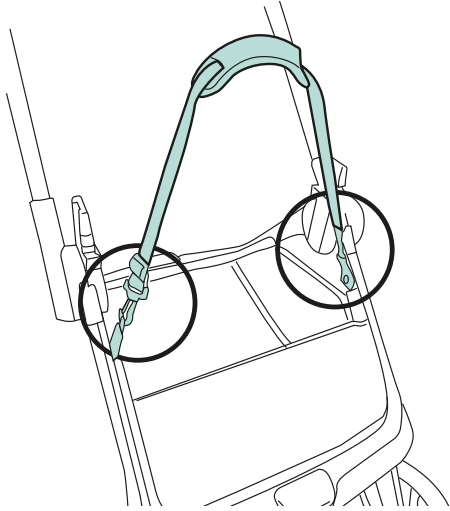
15



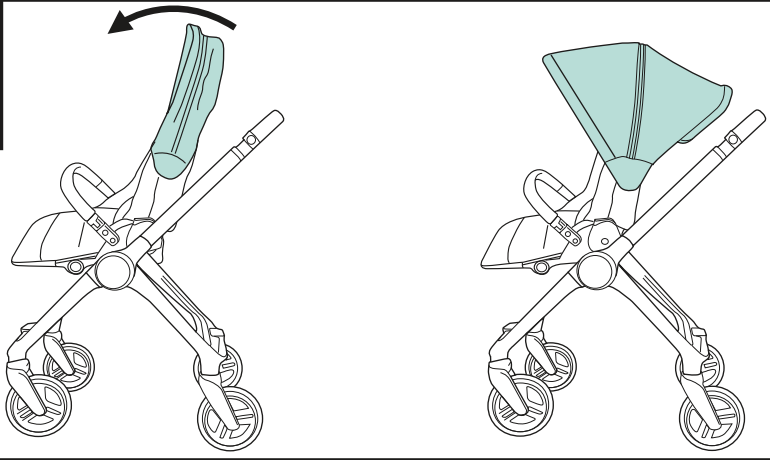
16



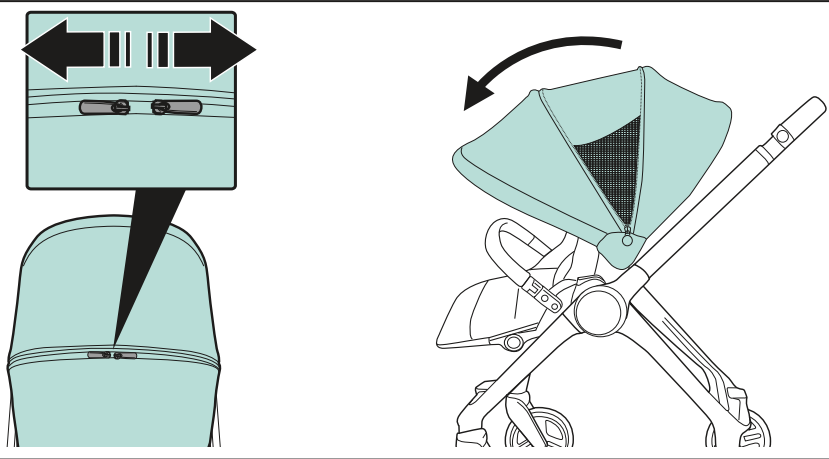
17



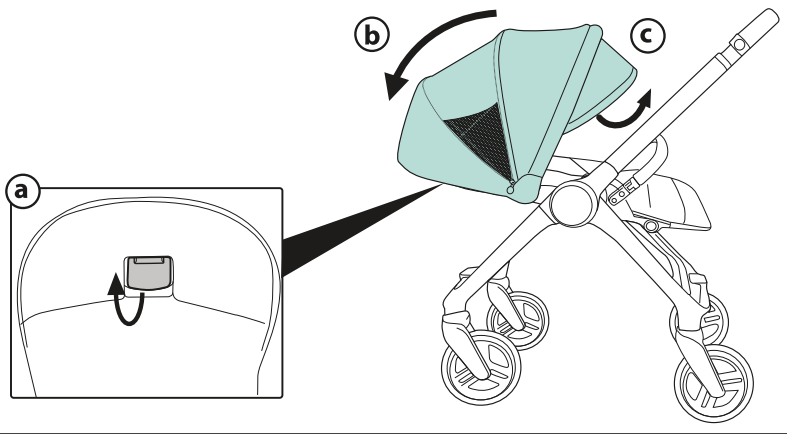
**1**  
SEAT



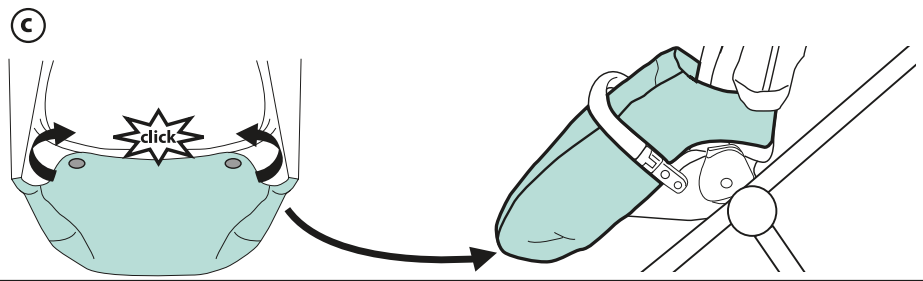
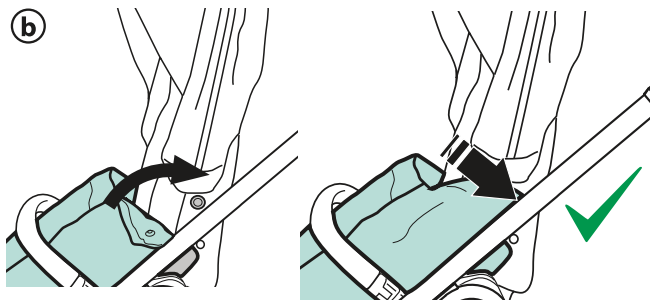
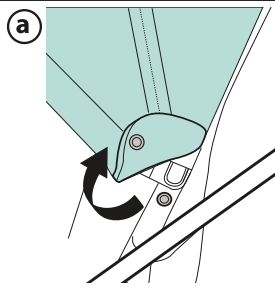
**2**



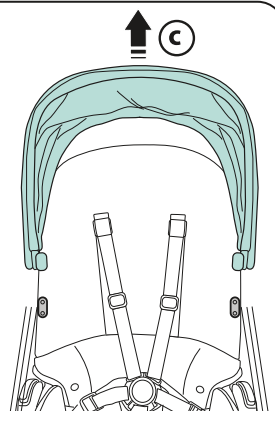

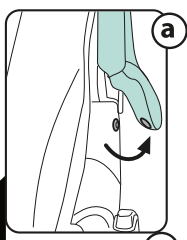
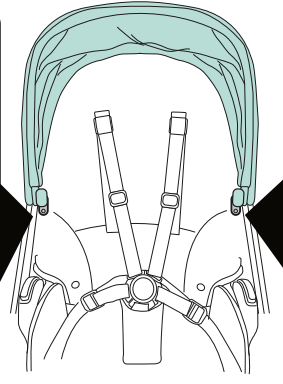
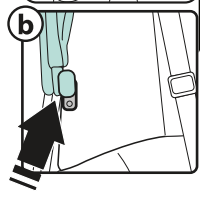
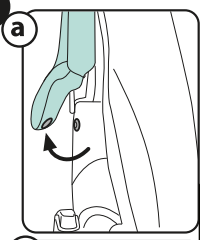
**3**



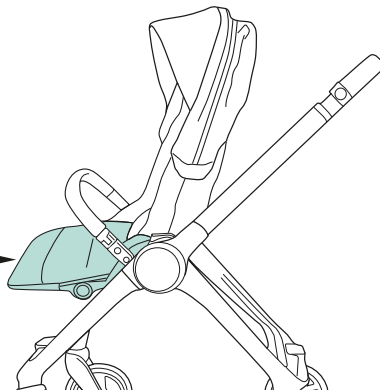
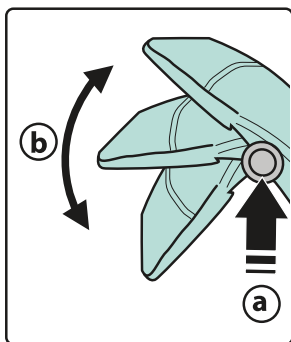
4



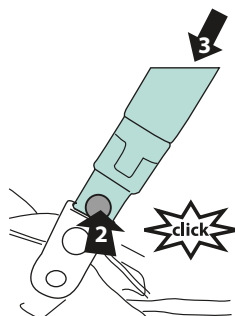
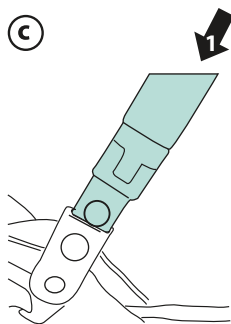
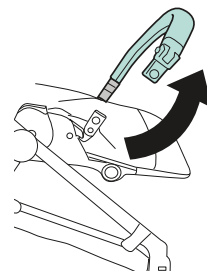
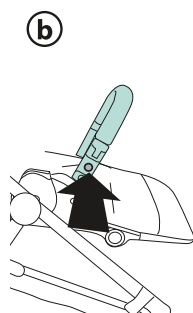
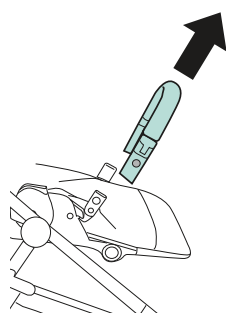
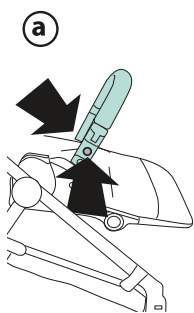
5



6

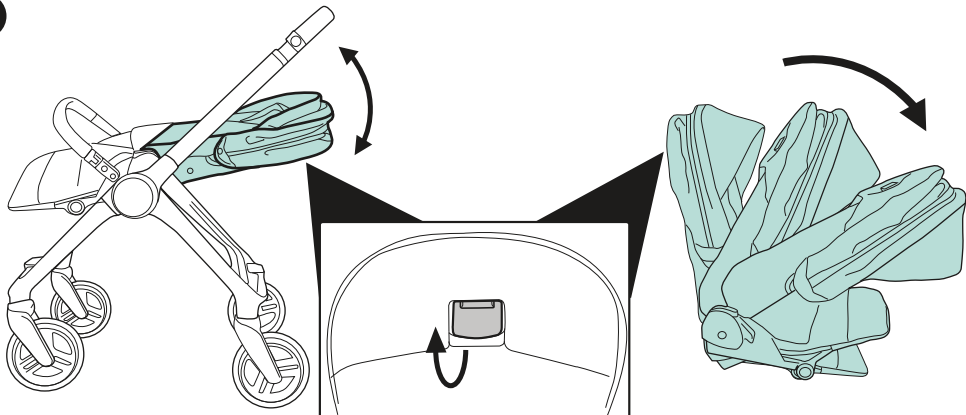


7

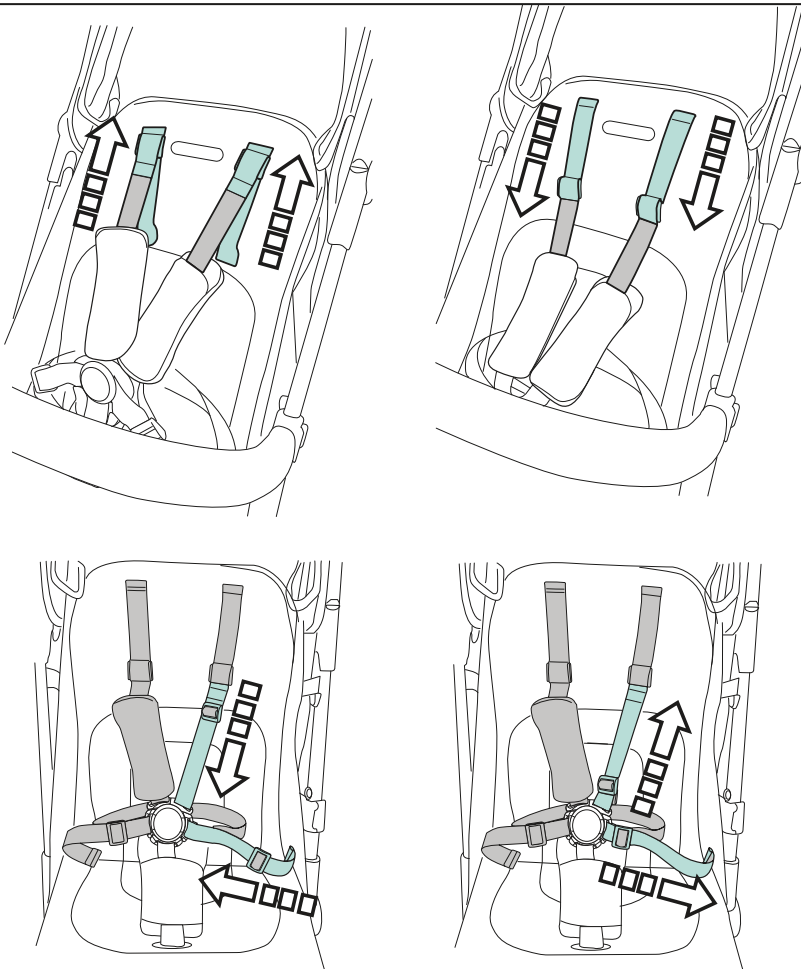


3

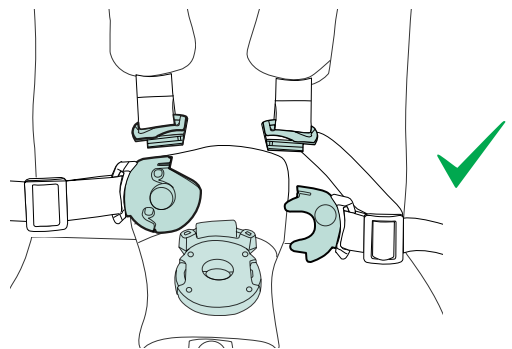
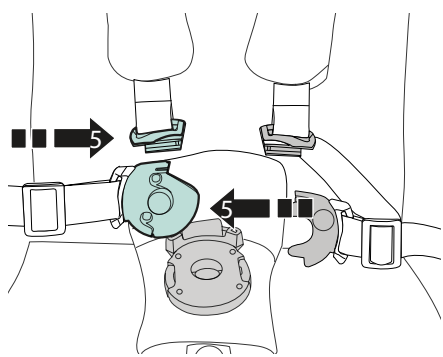
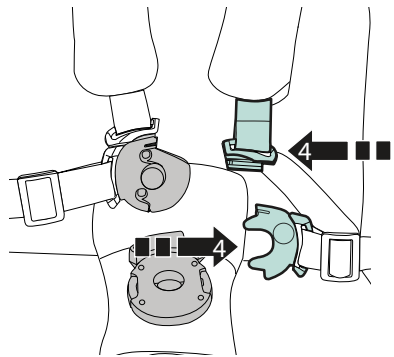
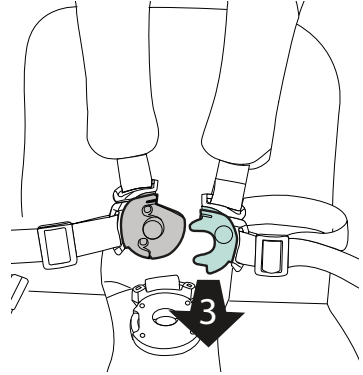
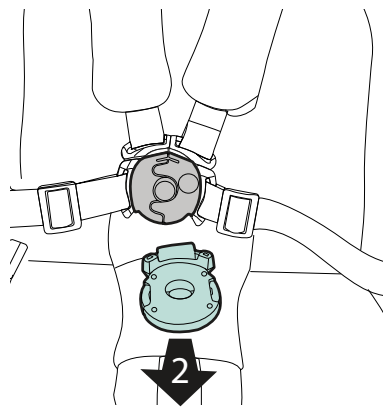
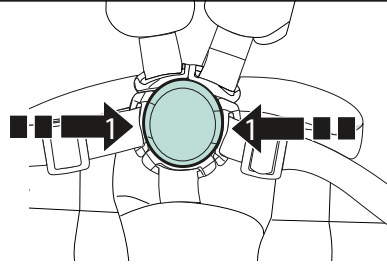
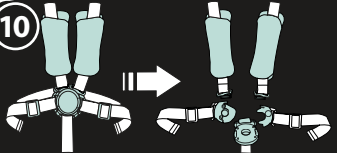
8



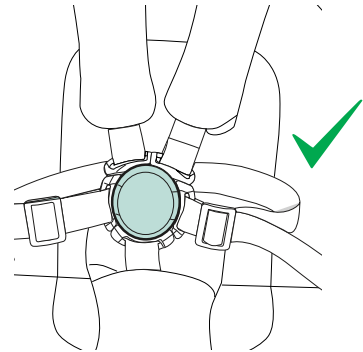
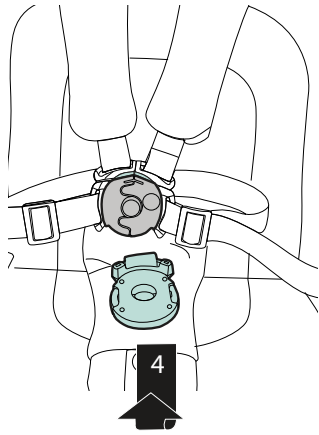
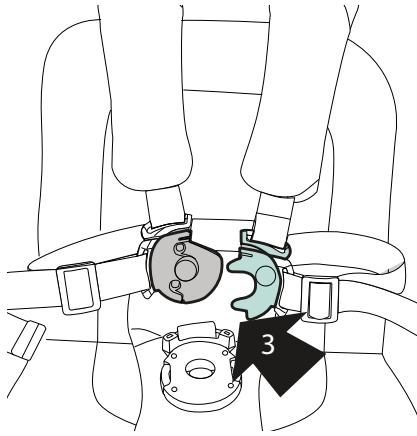
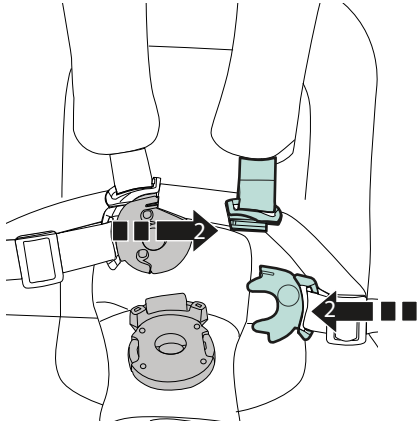
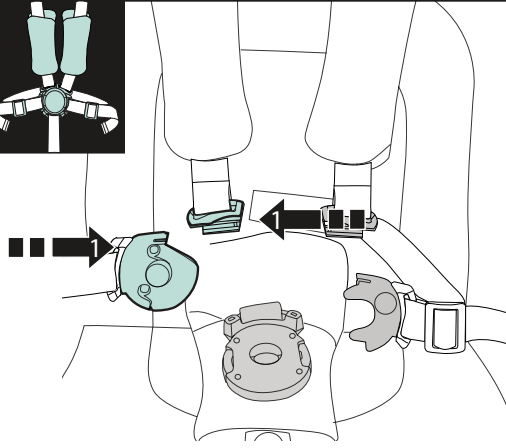
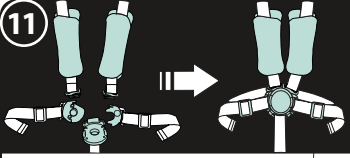
9



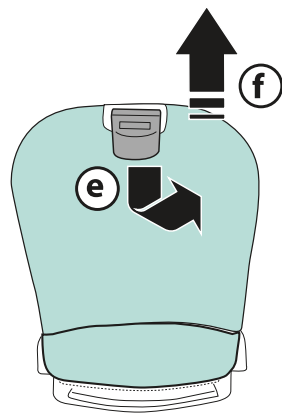
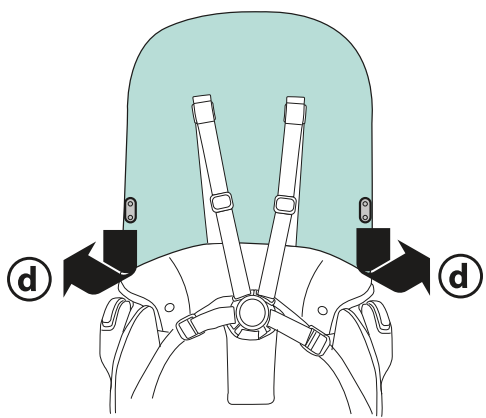
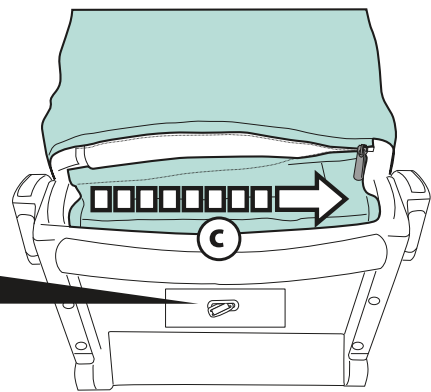
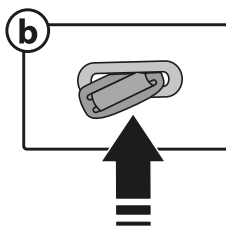
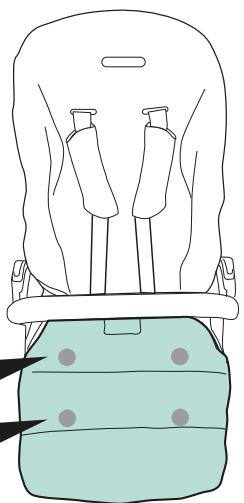
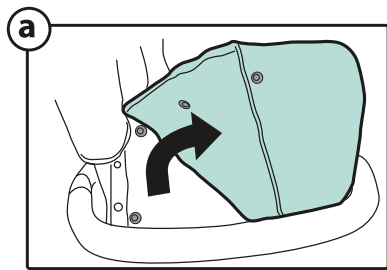
10

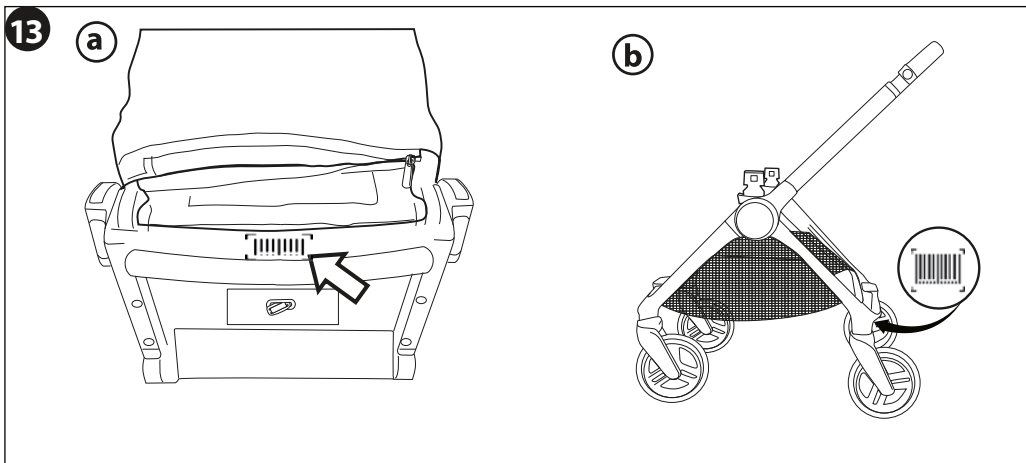


11



12





## IT Italiano

Grazie per aver acquistato un prodotto PegPerego.

### **⚠ AVVERTENZE IMPORTANTE - LEGGERE ATTENTAMENTE E CONSERVARE PER FUTURO RIFERIMENTO.**

**La sicurezza del bambino potrebbe essere messa a rischio se non si eseguono queste istruzioni.**

- Questo articolo è stato progettato per il trasporto di 1 bambino nella seduta.
- Non utilizzare questo articolo per un numero di occupanti superiori a quanto previsto dal costruttore.
- **ATTENZIONE** Le operazioni di assemblaggio e di preparazione dell'articolo devono essere effettuate solo da adulti.
- **ATTENZIONE: non usare se una parte di Switch è rotta, strappata o mancante.**
- **ATTENZIONE** Prima dell'uso assicurarsi che tutti i meccanismi di bloccaggio siano correttamente agganciati.
- **ATTENZIONE** Prima dell'uso controllare che i meccanismi di aggancio della seduta, della navicella o del seggiolino auto siano correttamente agganciati.
- Azionare sempre il freno quando si è fermi e durante le operazioni di carico e scarico del bambino.
- Non inserire le dita nei meccanismi.
- Ogni carico appeso al maniglione o alle maniglie può rendere instabile l'articolo; seguire le indicazioni del costruttore riguardo ai massimi carichi utilizzabili.
- Non introdurre nel cestello carichi per un peso superiore a 7 kg. Non inserire nei portabibite (se presente) pesi superiori a quanto specificato nel portabibite stesso e mai bevande calde. Non inserire nelle tasche delle capotte (se presenti) pesi superiori a 0,2 Kg.
- **ATTENZIONE Per evitare lesioni o ferimenti assicurarsi che il bambino sia a debita distanza durante le operazioni di apertura e chiusura del prodotto.**
- **ATTENZIONE** Non lasciare che il bambino giochi con questo prodotto.  
Questo articolo non è un gioco.
- **ATTENZIONE** Non lasciare mai il bambino incustodito.
- Prestare attenzione alla presenza del bambino quando si effettuano operazioni di regolazione dei meccanismi (maniglione, schienale).
- Non utilizzare l'articolo in vicinanza

di scale o gradini; non utilizzare vicino a fonti di calore, fiamme libere o oggetti pericolosi a portata delle braccia del bambino.

- Utilizzare unicamente le parti di ricambio fornite o consigliate dal produttore/distributore.
- **ATTENZIONE Questo prodotto non è adatto per correre o pattinare.**

- **ATTENZIONE** Non aggiungere o utilizzare materassini diversi da quello originale fornito.

- Non utilizzare accessori non approvati dal costruttore.

- Qualsiasi carico applicato all'impugnatura e/o allo schienale e/o lateralmente al prodotto può compromettere la stabilità del prodotto.

- **ATTENZIONE: prima di azionare il freno assicurarsi che le ruote siano bloccate in senso di marcia.**

- Questo articolo è stato progettato per essere usato in combinazione con i prodotti PegPerego. Per maggiori informazioni consultare il nostro sito internet: [www.pegperego.com](http://www.pegperego.com)

### **Switch (Chassis + Seat):**

Questo prodotto è omologato per bambini dalla nascita sino a 4 anni di età o peso massimo di 22 kg, a seconda della condizione che si presenta prima.

Per bambini superiori a 15 Kg di peso, orientare ed utilizzare la seduta esclusivamente in direzione del senso di marcia.

- **ATTENZIONE: utilizzare sempre il sistema di ritenuta. Utilizzare sempre la cintura di sicurezza a cinque punti.**

Agganciare sempre il cinturino girovita al cinturino spartigambe.

- Il frontalino non è progettato per reggere il peso del bambino; il frontalino non è progettato per sollevare la seduta con il peso del bambino. Il frontalino non sostituisce il cinturino di sicurezza.

- Per bambini appena nati si raccomanda di regolare lo schienale nella posizione più bassa.

- **ATTENZIONE:** non utilizzare il parapigioggia (se presente) in ambienti chiusi e controllare sempre che il bambino non sia accaldato; non collocare mai vicino a fonti di calore e fare attenzione alle sigarette. Il parapigioggia non deve essere utilizzato su un passeggino in assenza di capotta o parasole in grado di accoglierlo. Usare la capottina parapigioggia solo sotto la supervisione di un adulto. Assicurarsi che il parapigioggia non interferisca con nessun meccanismo in movimento del carrello o passeggino; togliere sempre il parapigioggia prima di chiudere il vostro carrello o passeggino.

- Fibbia magnetica per imbracatura: la fibbia e le clip della fibbia contengono magneti. Se il bambino ha una condizione medica che impedisce l'uso di magneti vicino al bambino, non utilizzare il passeggino. Contattare Peg Perego per concordare una soluzione. Prestare attenzione alla possibile interazione tra magneti nelle fibbie e alcuni dispositivi elettronici.

### **Switch Chassis + seggiolino auto:**

è omologato per bambini dalla nascita, fino a 13 kg di peso.

Usato in combinazione con il seggiolino auto, questo articolo non sostituisce la carrozzina o lettino. Se il bambino necessita di dormire, dovrebbe essere posto sdraiato in una carrozzina, culla o lettino.

Modelli compatibili:

- PRIMO VIAGGIO SL
- PRIMO VIAGGIO SLK
- PRIMO VIAGGIO LOUNGE

### **Switch Chassis + Carrozzina:**

è omologato per bambini dalla nascita, fino a 9 kg di peso.

Usato in combinazione con la carrozzina : questo prodotto è

omologato per bambini che non sono in grado di sedersi da soli, girarsi e sostenersi sulle mani o sulle ginocchia per un peso massimo consentito di 9 kg.

Durante l'uso della carrozzina, tutte le maniglie di trasporto (se presenti) devono essere posizionate all'esterno della carrozzina al di fuori della portata del bambino.  
Modelli compatibili: CULLA FLEX.

Le immagini riferite ai dettagli tessili potrebbero differire dalla collezione acquistata.

Per maggiori informazioni consultare il nostro sito internet: [www.pegperego.com](http://www.pegperego.com)

### NUMERI DI SERIE

- 13 **Switch Seat**, riporta informazioni relative alla data di produzione dello stesso (fig a).  
**Switch Chassis**, riporta informazioni relative alla data di produzione dello stesso (fig b).  
\_ Nome del prodotto, data di produzione e numerazione del telaio.  
Queste informazioni sono indispensabili in caso di reclamo.

### SMALTIMENTO PRODOTTO

Dopo aver utilizzato il prodotto, assicurati di smaltirlo seguendo le indicazioni fornite dagli enti locali, contribuendo alla protezione dell'ambiente.

### THE ORIGINAL ACCESSORY PEG PEREGO

Gli accessori Peg Peregò sono stati concepiti come utile e pratico supporto per semplificare la vita dei genitori. Scopri tutti gli accessori dedicati al tuo prodotto PegPeregò su [www.pegperego.com](http://www.pegperego.com)

### PULIZIA E MANUTENZIONE

Le operazioni di pulizia devono essere effettuate solo da adulti

**PULIZIA E MANUTENZIONE DELL'ARTICOLO:** proteggere da agenti atmosferici: acqua, pioggia o neve; l'esposizione continua e prolungata al sole potrebbe causare cambiamenti di colore in molti materiali; conservare questo articolo in un posto asciutto. Eseguire controlli ed interventi di manutenzione sulle parti principali ad intervalli regolari.

**PULIZIA DEL TELAIO:** periodicamente pulire le parti in plastica con un panno umido senza utilizzare solventi o sgrassatori o detersivi aggressivi; mantenere asciutte tutte le parti in metallo per prevenire la ruggine; mantenere pulite tutte le parti in movimento (meccanismi di regolazione, meccanismi di aggancio, ruote...) da polvere o sabbia con panno umido. Periodicamente pulire i perni ruota con panno asciutto, non usare spray a base di silicone.

### PEGPEREGO S.P.A.

PegPeregò SpA è un'azienda con sistema di gestione qualità certificato da TÜV Italia Srl, in accordo alla norma ISO 9001.

Peg Peregò potrà apportare in qualunque momento modifiche ai modelli descritti in questa pubblicazione, per ragioni di natura tecnica o commerciale.

### SERVIZIO ASSISTENZA PEGPEREGO

Se fortuitamente parti del modello vengono perse o danneggiate, usare solo pezzi di ricambio originali PegPeregò. Per eventuali riparazioni, sostituzioni, informazioni sui prodotti, vendita di ricambi originali e accessori, contatta il Servizio Assistenza PegPeregò indicando il numero seriale del prodotto.

tel. 0039/039/60.88.213

numero verde: 800/147.414

e-mail [customer.service@pegperego.com](mailto:customer.service@pegperego.com)

sito internet [www.pegperego.com](http://www.pegperego.com)

Tutti i diritti di proprietà intellettuale relativi ai contenuti di questo manuale d'istruzione appartengono a PegPeregò S.p.A. e sono tutelati dalle leggi vigenti.

# EN\_English

Thank you for choosing a PegPerego product.



## WARNINGS

**IMPORTANT - READ CAREFULLY AND KEEP FOR FUTURE REFERENCE.**

**The child's safety could be at risk if these instructions are not followed.**

- This item was designed to carry 1 child.
- Do not use this item for a number of occupants exceeding that intended by the manufacturer.
- **WARNING:** assembly and preparation operations must be performed only by adults.
- **WARNING: do not use if any part of the Switch is broken, torn or missing.**
- **WARNING** Ensure that all the locking devices are engaged before use.
- **WARNING** Check that the pram body or seat unit or car seat attachment devices are correctly engaged before use.
- Always apply the brake when stationary and when loading or unloading children.
- Do not insert fingers into the mechanisms.
- Any weights hanging on the handlebar or handles could make the item unstable; follow the manufacturer's instructions regards the maximum loads transportable.
- Do not load the baskets over 7 Kg. Do not put weight in the cup holder (if present) in excess of those indicated on the cup holders themselves and never hot drinks. Do not put loads of more than 0.2 Kg in the cup holder (if present).
- **WARNING** To avoid injury ensure that the child is kept away when unfolding and folding this product.
- **WARNING** Do not let the child play with this product.  
This product is not a toy.
- **WARNING** Never leave the child unattended.
- Be careful not to hurt the child when adjusting the mechanisms (handlebar, backrest ...).
- Do not use the product near to stairs or steps, heat sources, naked flames or dangerous objects within reach of the child.
- Only replacement parts supplied or recommended by the manufacturer/distributor shall be used.
- **WARNING** This product is not suitable for running or skating.
- Do not add or use mattresses different from the original one.
- Do not use accessories which are not approved by the manufacturer.
- Any load applied to the handle and/or the backrest and/or laterally to the product can compromise the stability of the product.
- **WARNING** Before engaging the brake make sure that the wheels are locked in the forward facing direction.
- This product was designed for use in combination with PegPerego products. For more information, consult our website: [www.pegperego.com](http://www.pegperego.com)
- **Switch (Chassis + Seat):**  
This product is suitable for babies from birth up to 4 years or 22 kg, whichever comes first.  
For babies weighing more than 15 kg, direct and use the seat exclusively following the direction of travel.
- **WARNING: Always use the restraint system. Always use the five-point safety harness.**  
Always lock the waist strap with the crotch strap.
- The front bar has not been designed to support the child's weight; the front bar has not been designed to lift the seat with the child's weight. The front bar does

not replace the seat belt.

- For new born babies it is recommended to use the backrest in the most reclined position.
- **WARNING:** do not use the rain canopy (if present) in interiors and check the child is not too hot; do not leave near sources of heat and keep away from cigarettes. The rain canopy must not be used on a stroller without a hood or parasol it can attach to. Use the rain canopy only under adult supervision. Check the rain canopy does not interfere with any moving mechanism in the chassis or stroller. Remove the rain canopy before folding the chassis or stroller.
- **Magnetic Harness Buckle:** The buckle and buckle clips contain magnets. If your child has a medical condition that prohibits the use of magnets near the child, do not use the stroller. Contact Peg Perego to discuss a solution. Be mindful of the possible interaction of magnets in buckles and certain electronic devices.

### **Switch Chassis + Car Seat:**

is approved for children from birth up to 13 kg of weight. When used in combination with the car seat, this product does not replace a cot or a bed.

Should your child need to sleep, then it should be placed in a suitable pram body, cot or bed.

Compatible items:

- PRIMO VIAGGIO SL
- PRIMO VIAGGIO SLK
- PRIMO VIAGGIO LOUNGE

### **Switch Chassis + Pram Body:**

is approved for children from birth up to 9 kg of weight.

When used in combination with the pram body: this product is suitable for a child who cannot sit up by itself, roll over and cannot push itself up on its hands and knees. Maximum weight of the child: 9 kg.

The carrying handle (if present) should be left outside the pram body and out of the child's reach during use. Compatible items: CULLA FLEX.

### **ONLY FOR USA and CANADA**

## **WARNING**

- **CAREFULLY READ INSTRUCTIONS AND KEEP FOR FUTURE USE.**
- **THE CHILD'S SAFETY COULD BE PUT AT RISK IF THE INSTRUCTIONS ARE NOT FOLLOWED.**

- ALL OPERATING AND ASSEMBLY PROCEDURES SHOULD BE PERFORMED BY AN ADULT.
- THIS PRODUCT IS DESIGNED FOR CHILDREN WHOSE MAXIMUM WEIGHT IS 50 LBS (22,7 KG) AND WHOSE MAXIMUM HEIGHT IS 43 LBS (110 CM). THIS SHOPPER BASKET IS DESIGNED TO CARRY A MAXIMUM WEIGHT OF 15,4 LBS (7 KG). ANY POUCH OR POCKET PROVIDED WITH THIS UNIT IS DESIGNED TO CARRY A MAXIMUM WEIGHT OF 0,44 LBS (0,2 KG).
- CHECK THAT THE BASSINET OR SEAT UNIT OR CAR SEAT ATTACHMENT DEVICES ARE CORRECTLY ENGAGED BEFORE USE.
- DO NOT PUT HOT DRINKS IN THE DRINK-HOLDER, NOR ITEMS WEIGHING MORE THAN 1 LBS (0,5 KG).

## **WARNING:**

- DO NOT APPLY GREATER WEIGHTS TO THE HANDLEBAR THAN THOSE SPECIFIED BY THE MANUFACTURER SO AS NOT TO COMPROMISE THE STABILITY AND SAFETY OF THE PRODUCT
- FAILURE TO FOLLOW MANUFACTURER'S SPECIFICATIONS OR USE OF ACCESSORIES OTHER THAN THOSE APPROVED BY THE MANUFACTURER MAY CAUSE THE UNIT TO BECOME UNSTABLE.

## **WARNING:**

- AVOID SERIOUS INJURY FROM FALLING OR SLIDING OUT. ALWAYS USE COMPLETE 5 POINT SEAT BELT.

## **WARNING:** NEVER

- LEAVE YOUR CHILD UNATTENDED.
- ALWAYS USE ALL THE BRAKES WHENEVER PARKED.
- TO AVOID SERIOUS INJURY, WHEN MAKING ADJUSTMENTS ENSURE THE CHILD'S BODY IS CLEAR OF ALL MOVING PARTS.
- DO NOT LIFT THE STROLLER BY GRIPPING THE FRONT BAR. THE FRONT BAR IS NOT DESIGNED TO WITH STAND LOADS.
- ENSURE THAT THE STROLLER IS OPENED CORRECTLY AND LOCKED IN POSITION OF USE.
- CHECK TO MAKE SURE THAT THE CAR SEAT OR THE BABY CARRIAGE IS CORRECTLY FASTENED TO THE STROLLER (WHERE APPLICABLE).
- DO NOT DRIVE THIS PRODUCT AROUND STAIRS OR STEPS; CARE MUST BE TAKEN IF UNIT IS USED ON STAIRS OR ESCALATORS.
- DO NOT USE THE PRODUCT IF IT HAS BROKEN OR MISSING PARTS.
- DO NOT USE NEAR FIRE OR EXPOSED FLAME.

## **WARNING:** KEEP

CHILDREN AWAY WHILE OPENING AND CLOSING TO AVOID TRAPPING OR INJURY.

## **WARNING:**

DO NOT ADD OR USE MATTRESSES DIFFERENT FROM THE ORIGINAL ONE.

## **WARNING:**

DO NOT MAKE ANY ALTERATIONS OR MODIFICATIONS TO THE STROLLER WITH PRODUCTS NOT SUPPLIED BY THE MANUFACTURER AS THIS MAY CAUSE INSTABILITY OR STRUCTURAL DAMAGE NOT COVERED UNDER WARRANTY. WARNING BEFORE ENGAGING THE BRAKE MAKE SURE THAT THE WHEELS ARE LOCKED IN THE FORWARD FACING DIRECTION.

### **SWITCH CHASSIS + CAR SEAT**

IS APPROVED FOR CHILDREN FROM BIRTH UP TO 22 LBS (10 KG) OF WEIGHT. WHEN USED IN COMBINATION WITH

THE CAR SEAT, THIS PRODUCT DOES NOT REPLACE A COT OR A BED. SHOULD YOUR CHILD NEED TO SLEEP, THEN IT SHOULD BE PLACED IN A SUITABLE BASSINET, COT OR BED. THIS ITEM IS DESIGNED FOR USE IN COMBINATION WITH ALL THE INFANT CARRIERS PEG PEREGO PRIMO VIAGGIO.

### **SWITCH + BASSINET:**

IS APPROVED FOR CHILDREN FROM BIRTH UP TO 20 LBS (9,1 KG) OF WEIGHT. WHEN USED IN COMBINATION WITH THE BASSINET: THIS PRODUCT IS SUITABLE FOR A CHILD WHO CANNOT SIT UP BY ITSELF, ROLL OVER AND A CANNOT PUSH ITSELF UP ON ITS HANDS AND KNEES. MAXIMUM WEIGHT OF THE CHILD: 20 LBS (9,1 KG). COMPATIBLE ITEMS: CULLA FLEX.

The images referring to the textile details may differ from the collection purchased.  
For more information, consult our website:  
[www.pegperego.com](http://www.pegperego.com)

### **SERIAL NUMBERS**

- Switch Seat** reports information as at the date of manufacture of the product (fig a).
- Switch Chassis** reports information as at the date of manufacture of the product (fig b).
- Product name, production date and serial number of the frame. This information is essential in the event of a claim.

### **PRODUCT DISPOSAL**

To help protect the environment, after using the product be sure to dispose of it in accordance with the instructions provided by your local authorities.

### **THE ORIGINAL ACCESSORY PEGPEREGO**

PegPerego accessories are designed as a useful, practical means of simplifying the lives of parents. Discover all your product's accessories on [www.pegperego.com](http://www.pegperego.com)

### **CLEANING AND MAINTENANCE**

Cleaning must only be carried out by adults.  
**PRODUCT MAINTENANCE:** protect from the weather: water, rain, or snow; prolonged and continuous exposure to bright sunlight may give rise to colour changes of various different materials; store this product in a dry place. Conduct regular checks and maintenance on all the main parts  
**CLEANING THE CHASSIS:** regularly clean plastic parts with a damp cloth; do not use solvents, degreasers or aggressive detergents; keep all metal parts dry to prevent rust; using a damp cloth, keep all moving parts (adjustment mechanisms, securing mechanisms, wheels...) free of dust or sand. Regularly clean the wheel pins with a dry cloth; do not use silicone-based sprays.

### **PEGPEREGO S.p.A.**

PegPerego SpA adopts a quality management system certified by TÜV Italia Srl in accordance with the ISO 9001 standard. PegPerego can make changes at any

time to the models described in this publication for technical or commercial reasons.

### **PEGPEREGO AFTER-SALES SERVICE**

If any parts of the item get lost or damaged, only use genuine PegPerego spare parts. For any repairs, replacements, information on the products and sales of genuine spare parts and accessories, contact the PegPerego Assistance Service and state the serial number of the product, if present.

**tel.** 0039/039/60.88.213

**e-mail** [customer.service@pegperego.com](mailto:customer.service@pegperego.com)

**website** [www.pegperego.com](http://www.pegperego.com)

All intellectual property rights on the contents of this manual are property of PegPerego S.p.A. and are protected by the laws in force.

### **USA**

Call Peg Perego Customer Service

1-800-671-1701

or visit [www.pegperego.com](http://www.pegperego.com)

### **CANADA**

Customer Service 1-800-661-5050

or visit [www.pegperego.com](http://www.pegperego.com)

## **FR Français**

Merci d'avoir choisi un produit PegPerego.

### **⚠️ AVERTISSEMENTS**

#### **IMPORTANT - A LIRE ATTENTIVEMENT ET À CONSERVER POUR RÉFÉRENCE ULTÉRIEURE.**

#### **La sécurité de l'enfant pourrait être menacée si ces instructions ne sont pas suivies.**

- Cet article a été conçu pour transporter 1 enfant sur le siège.
- Ne pas utiliser cet article lorsque le nombre d'occupants est supérieur aux prescriptions du fabricant.
- **AVERTISSEMENT** Les opérations d'assemblage et de préparation de l'article doivent être effectuées par des adultes.
- **AVERTISSEMENT : ne pas utiliser si l'un des éléments du Switch est cassé, déchiré ou manquant.**
- **AVERTISSEMENT S'assurer que tous les dispositifs de verrouillage sont enclenchés avant utilisation.**
- **AVERTISSEMENT Vérifier que les dispositifs de fixation de la nacelle, du siège ou du siège-auto sont correctement enclenchés avant utilisation.**
- Toujours actionner le frein à l'arrêt et lorsque l'enfant est installé dans l'article ou qu'il en est retiré.
- Ne pas mettre les doigts dans les mécanismes.
- Toute charge pendue aux poignées peut rendre l'article instable ; se conformer aux indications du fabricant relatives aux charges maximales admises.
- Ne pas utiliser le panier pour transporter des charges supérieures à 7 kg. Ne pas introduire dans le porte-boissons (le cas échéant) des charges supérieures à celles indiquées sur le porte-boissons lui-même ; ne jamais y introduire de boissons chaudes. Ne pas introduire

dans les poches de la capote (le cas échéant) des objets dont le poids excède 0,2 kg.

– **AVERTISSEMENT Pour éviter toute blessure, maintenir l'enfant à l'écart lors du dépliage et du pliage du produit.**

– **AVERTISSEMENT Ne pas laisser un enfant jouer avec ce produit.** Ce produit n'est pas un jouet.

– **AVERTISSEMENT Ne jamais laisser un enfant sans surveillance.**

– Prêter attention à la position de l'enfant lors des opérations de réglage des éléments mobiles (anse, dossier).

– Ne pas utiliser l'article à proximité d'escaliers ou de marches ; ne pas l'utiliser à proximité de sources de chaleur, de flammes directes ou d'objets dangereux se trouvant à la portée de l'enfant.

– N'utiliser que les pièces de rechange fournies ou conseillées par le fabricant/distributeur.

– **AVERTISSEMENT Ce produit ne convient pas pour faire du jogging ou des promenades en rollers.**

– **AVERTISSEMENT** Ne pas ajouter ou utiliser des matelas différents de l'original fourni.

– Ne pas utiliser d'accessoires non approuvés par le fabricant.

– Toute charge appliquée à la poignée et/ou au dossier et/ou de côté sur le produit peut compromettre la stabilité du produit.

– **AVERTISSEMENT avant d'appliquer le frein, assurez-vous que les roues sont bloquées dans le sens de la marche .**

– Cet article a été conçu pour être utilisé en combinaison avec les articles PegPerego . Pour plus d'informations, consulter notre site internet : [www.pegperego.com](http://www.pegperego.com)

### **Switch (Chassis + Seat) :**

Ce produit est homologué pour les enfants de la naissance jusqu'à 4 ans ou pesant au maximum 22 kg, selon la condition qui se présente

d'avance.

Pour des enfants pesant plus de 15 kg, orienter et utiliser le siège exclusivement dans le sens de marche.

– **AVERTISSEMENT : toujours utiliser le système de retenue. Toujours utiliser la ceinture de sécurité à cinq points.**

Toujours accrocher la ceinture ventrale à la sangle d'entrejambes.

– La barre frontale n'est pas conçue pour supporter le poids de l'enfant ; la barre frontale n'est pas conçue pour soulever l'assise avec le poids de l'enfant. La barre frontale ne remplace pas le harnais.

– Pour les nouveaux-nés, il est recommandé d'abaisser le dossier dans la position la plus inclinée.

– **AVERTISSEMENT :** ne pas utiliser le protège-pluie (le cas échéant) dans des lieux clos et contrôler régulièrement que l'enfant n'ait pas trop chaud ; ne jamais l'installer à proximité de sources de chaleur et faire attention aux cigarettes.

Le protège-pluie ne doit pas être utilisé sur une poussette n'étant pas équipée de capote ou de pare-soleil en mesure de le recevoir.

Utiliser la capote protège-pluie seulement sous la supervision d'un adulte. S'assurer que le protège-pluie n'empêche pas le bon fonctionnement du châssis ou de la poussette ; toujours retirer le protège-pluie avant de refermer le châssis ou la poussette.

– Boucle de harnais magnétique : La boucle et les clips de la boucle contiennent des aimants. Si votre enfant souffre d'un problème médical qui interdit l'utilisation d'aimants à proximité de l'enfant, n'utilisez pas la poussette.

Communiquez avec Peg Perego pour discuter d'une solution. Soyez attentif à l'interaction possible entre les aimants des boucles et certains appareils électroniques.

### **Switch Chassis + siège auto :**

est homologué pour les enfants de la naissance jusqu'à un poids de 13 kg. Utilisé en combinaison avec le siège-auto, cet article ne remplace pas la poussette ou le lit.

Si l'enfant a besoin de dormir, il devrait être étendu dans une poussette, un berceau ou un lit.

Modèles compatibles :

- PRIMO VIAGGIO SL
- PRIMO VIAGGIO SLK
- PRIMO VIAGGIO LOUNGE

### **Switch Chassis + Nacelle:**

est homologué pour les enfants de la naissance jusqu'à un poids de 9 kg.

Utilisé en combinaison avec la poussette : ce produit est homologué pour des enfants qui ne peuvent pas s'asseoir, se tourner et s'appuyer sur les mains et les genoux seuls, ayant un poids maximum autorisé de 9 kg.

Durant l'utilisation de la poussette, toutes les poignées de transport (le cas échéant) doivent être placées à l'extérieur de la poussette, hors de la portée de l'enfant.

Modèles compatibles : CULLA FLEX

**APPLICABLE AU CANADA  
UNIQUEMENT**

## **⚠ MISE EN GARDE**

- **LIRE CES INSTRUCTIONS AVEC ATTENTION ET LES CONSERVER POUR TOUTE RÉFÉRENCE FUTURE. LA SÉCURITÉ DE VOTRE ENFANT POURRAIT ÊTRE MENACÉE SI CES INSTRUCTIONS NE SONT PAS RESPECTÉES.**
- L'ENSEMBLE DES PROCÉDURES DE MONTAGE ET D'UTILISATION DOIT ÊTRE EFFECTUÉ PAR UN ADULTE
- CE PRODUIT A ETE CONÇU POUR DES ENFANTS DONT LE POIDS N'EXCEDE PAS 50 LBS (22,7 KG) ET LA TAILLE NE DEPASSE PAS 110 CM (43 POUÇES). LE PANIER A ETE CONÇU POUR SUPPORTER DES CHARGES MAXIMALES

DE 15,4 LBS (7 KG). LES POCHEttes OU SACS FOURNIS AVEC CE PRODUIT ONT ETE CONÇUS POUR SUPPORTER DES CHARGES MAXIMALES DE 0,2 KG (0,44 LBS).

- AVERTISSEMENT VÉRIFIER QUE LES DISPOSITIFS DE FIXATION DE LA NACELLE, DU SIÈGE OU DU SIÈGE-AUTO SONT CORRECTEMENT ENCLENCHÉS AVANT UTILISATION.
- IL EST DÉCONSEILLÉ DE METTRE UN BIBERON OU UNE BOUTEILLE CONTENANT UNE BOISSON CHAUDE ET PESANT PLUS D' 0,5 KG (1 LBS) DANS LE PORTE-BIBERON.

## **⚠ MISE EN GARDE:**

- NE PAS APPLIQUER À L'ANSE DES POIDS SUPÉRIEURS À CEUX DÉCLARÉS PAR LE FABRICANT POUR NE PAS COMPROMETTRE LA STABILITÉ ET LA SÉCURITÉ DE L'ARTICLE (PRODUIT)
- LE DEFAT D'OBSERVATION DES SPECIFICATIONS DU FABRICANT OU L'EMPLOI D'ACCESSOIRES NON APPROUVES PAR LE FABRICANT PEUT AFFECTER LA STABILITE DU PRODUIT.

## **⚠ MISE EN GARDE:**

- POUR ÉVITER DE GRAVES BLESSURES SUITE À LA CHUTE OU AU GLISSEMENT DE L'ENFANT DU PRODUIT, TOUJOURS UTILISER UNE CEINTURE DE SÉCURITÉ À 5 POINTS COMPLÈTE.

## **⚠ MISE EN GARDE:**

- NE JAMAIS LAISSER L'ENFANT SANS SURVEILLANCE.
- TOUJOURS ACTIONNER LES FREINS LORSQUE LE PRODUIT EST A L'ARRET.
- POUR ÉVITER DE GRAVES BLESSURES LORS DU RÉGLAGE DU PRODUIT, S'ASSURER QUE LES MEMBRES DE L'ENFANT NE SONT PAS EN CONTACT AVEC DES PIÈCES EN MOUVEMENT.
- NE PAS SOULEVER LA POUSSETTE PAR LA BARRE FRONTALE. ELLE N'A PAS ÉTÉ CONÇUE POUR SUPPORTER DES CHARGES.
- S'ASSURER QUE LA POUSSETTE

EST CORRECTEMENT OUVERTE  
EST BLOQUÉE DANS LA POSITION  
CONVENANT À SON UTILISATION.

- CONTRÔLER QUE LE SIÈGE ENFANT  
OU LE LANDAU EST CORRECTEMENT  
ACCROCHÉ À LA POUSETTE.
- NE PAS UTILISER CE PRODUIT  
À PROXIMITÉ DE MARCHES OU  
D'ESCALIERS; PRÊTER ATTENTION À LA  
MANIPULATION DU PRODUIT DANS  
DES ESCALIERS OU DES ESCALATORS.
- NE PAS UTILISER LE PRODUIT SI DES PIÈCES  
SONT MANQUANTES OU CASSÉES.
- NE PAS UTILISER PRÈS DU FEU OU  
D'UNE FLAMME DIRECTE.

## **MISE EN GARDE:**

PENDANT LES OPÉRATIONS  
D'OUVERTURE ET DE FERMETURE  
VEILLER À CE QUE L'ENFANT SOIT  
ÉLOIGNÉ POUR ÉVITER TOUT RISQUE  
DE COINCEMENT OU DE BLESSURE

## **MISE EN GARDE:**

NE PAS AJOUTER OU UTILISER DES  
MATELAS DIFFÉRENTS DE L'ORIGINAL  
FOURNI.

## **MISE EN GARDE:**

NE PAS ALTÉRER OU MODIFIER LA  
POUSETTE AVEC DES PRODUITS  
FOURNIS PAR LE FABRICANT CAR  
CELA POURRAIT RENDRE LE PRODUIT  
INSTABLE OU PROVOQUER DES  
DOMMAGES STRUCTURELS NON  
COUVERTS PAR LA GARANTIE.

MISE EN GARDE: AVANT D'APPLIQUER  
LE FREIN, ASSUREZ-VOUS QUE LES  
ROUES SONT BLOQUÉES DANS LE  
SENS DE LA MARCHE .

**SWITCH CHASSIS + SIÈGE AUTO**  
EST HOMOLOGUÉ POUR LES ENFANTS  
DE LA NAISSANCE JUSQU'À UN POIDS  
DE 22 LBS (10 KG).

UTILISÉ EN COMBINAISON AVEC LE  
SIÈGE-AUTO, CET ARTICLE NE REMPLACE  
PAS LA POUSETTE OU LE LIT.

SI L'ENFANT A BESOIN DE DORMIR,  
IL DEVRAIT ÊTRE ÉTENDU DANS UNE  
POUSETTE, UN BERCEAU OU UN LIT.

— CET ARTICLE EST CONÇU POUR ÊTRE  
UTILISÉ EN COMBINAISON AVEC TOUS  
LES PORTE-BÉBÉS PEG PEREGO PRIMO  
VIAGGIO.

## **SWITCH CHASSIS + NACELLE :**

EST HOMOLOGUÉ POUR LES ENFANTS  
DE LA NAISSANCE JUSQU'À UN POIDS  
DE 20 LBS (9,1 KG) .

UTILISÉ EN COMBINAISON AVEC  
LA POUSETTE : CE PRODUIT EST  
HOMOLOGUÉ POUR DES ENFANTS  
QUI NE PEUVENT PAS S'ASSEOIR, SE  
TOURNER ET S'APPUYER SUR LES  
MAINS ET LES GENOUX SEULS, AYANT  
UN POIDS MAXIMUM AUTORISÉ DE 20  
LBS (9,1 KG) .

MODÈLES COMPATIBLES : CULLA FLEX.

Les images se référant aux détails textiles pourraient  
être différentes de la collection achetée.  
Pour de plus amples informations, consulter notre site  
Internet : [www.pegperego.com](http://www.pegperego.com)

## **NUMÉROS DE SÉRIE**

13 **Switch Seat** : reporte les informations relatives à sa date  
de production (fig a).

**Switch Chassis** : reporte les informations relatives à sa  
date de production (fig b).

- Nom du produit, date de production et numéro de  
châssis.  
Ces informations sont indispensables en cas de  
réclamation.

## **ÉLIMINATION DU PRODUIT**

Après avoir utilisé le produit, veillez à le jeter en suivant  
les indications fournies par les organismes locaux, en  
contribuant ainsi à la protection de l'environnement.

## **THE ORIGINAL ACCESSORY PEG PEREGO**

Les accessoires PegPerego ont été conçus en tant que  
support utile et pratique pour simplifier la vie des parents.  
Découvrez tous les accessoires consacrés à votre produit  
PegPerego sur le site [www.pegperego.com](http://www.pegperego.com)

## **NETTOYAGE ET ENTRETIEN**

Les opérations de nettoyage doivent être effectuées  
uniquement par un adulte.

ENTRETIEN DE L'ARTICLE: protéger l'article des agents  
atmosphériques (eau, pluie ou neige); une exposition  
continue et prolongée au soleil pourrait entraîner un  
changement de couleur de nombreux matériaux; ranger  
cet article dans un lieu sec. Effectuer régulièrement le  
contrôle et l'entretien des parties principales.

NETTOYAGE DU CHÂSSIS : nettoyer régulièrement les  
pièces en plastique à l'aide d'un linge humide sans  
utiliser ni solvant ni produit dégraissant ni détergent  
agressif. Veiller à ce que toutes les pièces métalliques  
restent sèches pour prévenir la formation de rouille.  
Maintenir le bon état de propreté de toutes les pièces  
mobiles (mécanismes de réglage, mécanismes de  
fixation, roues, etc.) en enlevant poussière ou sable avec  
un linge humide. De temps en temps, nettoyer les pivots  
de roue à l'aide d'un linge sec, ne pas utiliser de spray à  
base de silicone.

## PEG PEREGO S.P.A.

PegPerego SpA adopte un système de gestion de la qualité certifié par TÜV Italia Srl conformément à la norme ISO 9001.

PegPerego se réserve le droit de procéder à tout moment à des modifications sur les modèles décrits dans cet ouvrage, pour des raisons de nature technique ou commerciale.

## SERVICE D'ASSISTANCE PEG PEREGO

En cas de perte de pièces ou de rupture de l'une d'elles, utiliser exclusivement des pièces de rechange originales PegPerego. Pour toute réparation, remplacement, informations sur les produits, vente de pièces détachées d'origine et accessoires, contactez le service après-vente PegPerego en indiquant, si présent, le numéro de série du produit.

tél. 0039/039/60.88.213

Numéro vert pour le SAV en France 0800910994

e-mail [customer.service@pegperego.com](mailto:customer.service@pegperego.com)

site Internet [www.pegperego.com](http://www.pegperego.com)

Tous les droits de propriété intellectuelle relatifs au contenu de ce manuel appartiennent à PegPerego SpA et sont protégés par la loi.

## CANADA

Customer Service 1-800-661-5050

ou visiter [www.pegperego.com](http://www.pegperego.com)

## DE\_Deutsch

Vielen Dank, dass Sie sich für ein PegPerego Produkt entschieden haben.



### **WARNUNG LESEN UND FÜR SPÄTERES NACHLESEN UNBEDINGT AUFBEWAHREN.**

**Die Sicherheit des Kindes könnte gefährdet werden, sollten diese Anweisungen nicht beachtet werden.**

- Dieser Artikel wurde für den Transport eines Kindes ausgelegt.
- Diesen Artikel nicht für eine größere Anzahl Kinder verwenden, als vom Hersteller vorgesehen.
- **WARNUNG** Der Artikel darf nur von Erwachsenen montiert und vorbereitet werden.
- **WARNUNG Nicht verwenden, wenn ein Teil der Switch beschädigt oder abgerissen ist oder fehlt.**
- **WARNUNG Vergewissern Sie sich vor Gebrauch, dass alle Verriegelungen eingerastet sind.**
- **WARNUNG Vergewissern Sie sich vor der Verwendung, dass der Kinderwagenaufsatz oder die Sitzeinheit oder die Befestigungselemente des Autositzes korrekt eingerastet sind.**
- Wenn der Wagen steht und während des Hereinsetzens und Herausnehmens des Kindes immer die Bremse betätigen.
- Achten Sie darauf, die Finger nicht in die Mechanismen einzuklemmen.
- Alle am Griff oder den Griffen aufgehängte Lasten können den Artikel instabil machen. Folgen Sie den Anweisungen des Herstellers in Bezug auf die zulässigen Lasten.
- Den Korb mit nicht mehr als 7 kg Gewicht belasten. Geben Sie in den Flaschenhalter (falls vorhanden) keine Gewichte, die über den Angaben auf dem Flaschenhalter

selbst liegen und nie warme Getränke. Geben Sie in die Taschen des Verdecks (falls vorhanden) keine Gewichte von mehr als 0,2 kg.

– **WARNUNG Vergewissern Sie sich, dass das Kind beim Aufklappen und Zusammenklappen des Wagens außer Reichweite ist, um Verletzungen zu vermeiden.**

– **WARNUNG Lassen Sie Ihr Kind nicht mit dem Produkt spielen.** Dieses Produkt ist kein Spielzeug.

– **WARNUNG: Lassen Sie das Kind nie unbeaufsichtigt.**

– Auf das Kind achten, wenn Vorgänge zum Einstellen der Mechanismen vorgenommen werden (Griff, Rückenlehne).

– Den Artikel nicht in der Nähe von Treppen oder Stufen verwenden. Nicht in der Nähe von Wärmequellen, offenem Feuer oder gefährlichen Gegenständen in Reichweite der Arme des Kindes verwenden.

– Verwenden Sie ausschließlich vom Hersteller/Händler gelieferte oder empfohlene Ersatzteile.

– **WARNUNG Dieses Produkt ist nicht zum Joggen oder Skaten geeignet.**

– **WARNUNG** Keine Matratzen außer der original im Lieferumfang inbegriffenen verwenden oder hinzufügen.

– Verwenden Sie keine nicht vom Hersteller genehmigten Zubehörteile.

– Alle am Griff oder den Griffen aufgehängte Lasten können den Artikel instabil machen.

– **WARNUNG: Stellen Sie vor dem Betätigen der Bremse sicher, dass die Räder in Vorwärtsrichtung blockiert sind.**

– Dieser Artikel ist für die Verwendung mit den Produkten von PegPerego vorgesehen. Weitere Informationen finden Sie auf unserer Website: [www.pegperego.com](http://www.pegperego.com)

### **Switch (Chassis + Seat):**

Dieses Produkt ist für Kinder von der Geburt an bis zu einem Alter von vier Jahren oder bis zu einem Gewicht von maximal 22 kg zugelassen, je nachdem, was zuerst eintritt.

Für Kinder, deren Gewicht 15 kg übersteigt, den Sitz ausschließlich in Fahrtrichtung verwenden.

– **WARNUNG: Verwenden Sie immer das Rückhaltesystem.**

**Stets den 5-Punkte-Sicherheitsgurt verwenden.**

Befestigen Sie immer den Bauchgurt am Schrittgurt.

– Der Rückhaltebügel ist nicht darauf ausgelegt, dem Gewicht des Kindes standzuhalten. Er ist nicht darauf ausgelegt, den Wagen mit dem darin sitzenden Kind anzuheben. Der Rückhaltebügel ersetzt nicht den Sicherheitsgurt.

– Für Neugeborene wird empfohlen, die Rückenlehne vollkommen nach unten zu neigen.

– **WARNUNG:** Den Regenschutz (wenn vorhanden) nicht in geschlossenen Räumen verwenden und stets kontrollieren, dass dem Kind nicht zu warm ist. Nie in der Nähe von Wärmequellen abstellen und auf brennende Zigaretten achten.

Der Regenschutz darf auf einem Buggy nicht ohne Verdeck oder Sonnenschutz verwendet werden, an denen er befestigt werden kann.

Verwenden Sie den Regenschutz nur unter Beaufsichtigung durch einen Erwachsenen. Vergewissern Sie sich, dass der Regenschutz keinerlei bewegliche Mechanismen des Gestells oder des Buggys behindert und denken Sie immer daran, ihn zu entfernen, bevor Sie das Gestell oder den Buggy zusammenklappen.

– **Magnetischer Gurtverschluss:** Der Gurtverschluss und die Gurtclips enthalten Magnete. Wenn Ihr

Kind aus medizinischen Gründen keine Magnete in der Nähe des Kindes verwenden darf, benutzen Sie den Kinderwagen bitte nicht. Kontaktieren Sie Peg Perego, um eine Lösung zu besprechen. Beachten Sie die mögliche Wechselwirkung von Magneten in Gurtverschlüssen mit bestimmten elektronischen Geräten.

### **Switch Chassis + Autokindersitz:**

Für Kinder ab der Geburt bis zu einem Gewicht von 13 kg zugelassen.

Zusammen mit dem Autokindersitz verwendet stellt dieser Artikel keinen Ersatz für einen Kinderwagen oder ein Kinderbett dar.

Das Kind sollte daher zum Schlafen flach in einen Kinderwagen, in eine Wiege oder ein Bettchen gelegt werden.

Kompatible Modelle:

- PRIMO VIAGGIO SL
- PRIMO VIAGGIO SLK
- PRIMO VIAGGIO LOUNGE

### **Switch Chassis + Kinderwagenwanne:**

Für Kinder ab der Geburt bis zu einem Gewicht von 9 kg zugelassen.

Bei Verwendung mit dem Wagengestell: Dieses Produkt ist für Kinder zugelassen, die noch nicht in der Lage sind, sich allein aufzusetzen, sich umzudrehen und sich auf Händen und Füßen zu halten und bis zu einem Gewicht von maximal 9 kg.

Während der Verwendung des Kinderwagens müssen alle Transportgriffe (wenn vorhanden) außerhalb des Kinderwagens und der Reichweite des Kindes positioniert werden.

Kompatible Modelle: CULLA FLEX.

Die Abbildungen in Bezug auf die Textildetails können von der gekauften Kollektion abweichen. Weitere Informationen finden Sie auf unserer Website: [www.pegperego.com](http://www.pegperego.com)

### **SERIENNUMMER**

- 13 Am **Switch Seat** sind Informationen zum Produktionsdatum des Kinderwagens angebracht (fig a). Am **Switch Chassis** sind Informationen zum Produktionsdatum des Kinderwagens angebracht (fig b).

– Produktbezeichnung, Herstellungsdatum und Seriennummer des Gestells. Diese Informationen sind unerlässlich im Falle von Reklamationen.

### **PRODUKTENTSORGUNG**

Entsorgen Sie das Produkt nach dem Gebrauch umweltgerecht gemäß den Anweisungen der örtlichen Behörden.

### **THE ORIGINAL ACCESSORY PEG PEREGO**

Zubehörteile von PegPerego sind nützliche und praktische Hilfsmittel, die Eltern das Leben leichter machen. Entdecken Sie alle speziellen Zubehörteile für Ihr Produkt unter [www.pegperego.com](http://www.pegperego.com).

### **REINIGUNG UND PFLEGE**

Die Reinigung sollte ausschließlich durch Erwachsene erfolgen.

REINIGUNG DES ARTIKELS: vor Witterungseinflüssen schützen: Wasser, Regen oder Schnee; eine längere Bestrahlung durch die Sonne kann zu Farbänderungen der verschiedenen Materialien führen; diesen Artikel an einem trockenen Ort aufbewahren.

Die tragenden Hauptbestandteile sollten in regelmäßigen Abständen geprüft und gewartet werden.

REINIGUNG DES GESTELLS: Die Kunststoffteile regelmäßig mit einem feuchten Lappen reinigen, dazu keine Lösungsmittel, Entfetter oder ähnliche Produkte verwenden; sämtliche Metallteile trocken halten, um einem eventuellen Rosten vorzubeugen; alle beweglichen Teile (Einstellungsmechanismen, Befestigungsmechanismen, Räder usw.) sauber halten und Staub oder Sand mit einem feuchten Tuch abwischen. Radbolzen regelmäßig mit einem trockenen Tuch reinigen; dazu keine Sprays auf Silikonbasis verwenden.

### **PEGPEREGO S.P.A.**

Das Unternehmen PegPerego SpA wendet ein Qualitätsmanagementsystem an, das von TÜV Italia Srl nach der Norm ISO 9001 zertifiziert wurde. PegPerego kann zu jedem beliebigen Zeitpunkt Änderungen an den in dieser Veröffentlichung beschriebenen Modellen sowohl aus technischen, als auch aus kommerziellen Gründen vornehmen.

### **KUNDENDIENST PEG PEREGO**

Sollten Teile des Modells verloren gehen oder beschädigt werden, ersetzen Sie diese bitte ausschließlich durch originale PegPerego-Teile. Für Reparaturen, Ersatzteile, Produktinformationen und Anbieter von originalen Ersatzteilen und Zubehör wenden Sie sich bitte an den PegPerego Kundendienst. Halten Sie hierfür, wenn möglich, die Seriennummer des betreffenden Produktes bereit.

**Tel.** 0039/039/60.88.213

**E-Mail** [customer.service@pegperego.com](mailto:customer.service@pegperego.com)

**Webseite** [www.pegperego.com](http://www.pegperego.com)

Alle Rechte geistigen Eigentums bezüglich der Inhalte dieser Bedienungsanleitung gehören PegPerego S.p.A. und werden von den geltenden Bestimmungen geschützt.

# ES\_Español

Le agradecemos haber elegido un producto PegPerego.



## **ADVERTENCIA**

**IMPORTANTE - LEER**

**DETENIDAMENTE Y MANTENERLAS PARA FUTURAS CONSULTAS.**

**La seguridad del niño podría ponerse en riesgo en caso de incumplimiento de estas instrucciones.**

- Este artículo ha sido diseñado para transportar a 1 niño.
- No utilizar este artículo para un número de ocupantes superior al previsto por el fabricante.
- **ADVERTENCIA:** las operaciones de ensamblaje y preparación del artículo deben ser efectuadas solo por adultos.
- **ADVERTENCIA: no utilice este producto si falta alguna parte de Switch, o si alguna parte está rota o rasgada.**
- **ADVERTENCIA: asegurarse de que todos los dispositivos de cierre están engranados antes del uso.**
- **ADVERTENCIA Comprobar que los dispositivos de sujeción del capazo, del asiento o de la silla de coche están correctamente engranados antes del uso.**
- Accione siempre el freno cuando no se está en movimiento y mientras sienta y retira al niño del producto.
- No introduzca los dedos en estos mecanismos.
- Cada carga colgada en el asa o en las manijas puede hacer que el artículo sea inestable; siga las instrucciones del fabricante con respecto a las cargas máximas utilizables.
- No coloque cargas que pesen más de 7 kg en la cesta. No introduzca bebidas calientes ni pesos superiores a los especificados en el portabebidas (si corresponde). No

introduzca pesos superiores a 0,2 kg en los bolsillos de las capotas (si corresponde).

- **ADVERTENCIA Para evitar lesiones, asegúrese de que el niño se mantiene alejado durante el desplegado y el plegado de este producto.**
- **ADVERTENCIA No permita que el niño juegue con este producto.** Este producto no es un juguete.
- **ADVERTENCIA No dejar nunca al niño desatendido.**
- Preste atención a la presencia del niño al efectuar operaciones de regulación de los diferentes mecanismos (asa, respaldo).
- No utilice este artículo cerca de escaleras o escalones, fuentes de calor, llamas u objetos peligrosos al alcance del niño.
- Utilice exclusivamente los repuestos provistos o aconsejados por el fabricante/distribuidor.
- **ADVERTENCIA Este producto no es adecuado para correr o patinar.**
- **ADVERTENCIA** No agregue ni use colchones diferentes del original suministrado.
- No utilice accesorios no aprobados por el fabricante.
- Una carga colgada en el asa y/o en el respaldo y/o lateralmente puede perjudicar la estabilidad del producto.
- **ADVERTENCIA Antes de aplicar el freno, asegúrese de que las ruedas estén bloqueadas en la misma dirección de desplazamiento.**
- Este artículo se ha diseñado para utilizarlo junto con los productos PegPerego. Consulte nuestro sitio web para obtener más información: [www.pegperego.com](http://www.pegperego.com)

### **Switch (Chassis + Seat):**

Este producto está homologado para niños desde el nacimiento hasta los 4 años de edad o con un

peso máximo de 22 kg, en función de lo que se cumpla primero.  
Para niños de más de 15 kg, oriente y use el asiento exclusivamente en la dirección del sentido de marcha.

**ADVERTENCIA: usar siempre el sistema de retención. Usar siempre el cinturón de seguridad de 5 puntos.**

Enganchar siempre la correa de la cintura a la correa de separación de las piernas.

La barra frontal no está diseñada para soportar el peso del niño; la barra frontal no está diseñada para levantar el asiento con el peso del niño. La barra frontal no sustituye al cinturón de seguridad.

Para los bebés se recomienda el uso del respaldo en la posición más reclinada.

ADVERTENCIA: no use la burbuja para la lluvia (si corresponde) en interiores, y compruebe siempre que el niño no tenga calor; nunca la coloque cerca de fuentes de calor y preste atención a los cigarrillos.

La burbuja para la lluvia no se debe utilizar en un cochecito que no tenga una capota o un parasol para montarla. Utilice la burbuja para la lluvia solo bajo la supervisión de un adulto. Asegúrese de que la burbuja para la lluvia no interfiera con ningún mecanismo en movimiento del chasis o el cochecito; quite siempre la burbuja para la lluvia antes de cerrar el chasis o cochecito.

Hebilla magnética del arnés: La hebilla y sus clips contienen imanes. Si su hijo tiene alguna afección médica que le impida usar imanes cerca de él, no use la carriola.

Contacte con Peg Perego para buscar una solución.

Tenga en cuenta la posible interacción de los imanes en las hebillas con ciertos dispositivos electrónicos.

**Switch Chassis + silla para auto:** está homologado para niños desde el nacimiento hasta los 13 kg de

peso.

Cuando se utiliza con la silla para auto, este artículo no sustituye al cochecito o la cuna.

Si su niño debe dormir, es necesario colocarlo tumbado en un cochecito, un capazo o una cuna.

Modelos compatibles:

- PRIMO VIAGGIO SL
- PRIMO VIAGGIO SLK
- PRIMO VIAGGIO LOUNGE

**Switch Chassis + Cochecito:**

está homologado para niños desde el nacimiento hasta los 9 kg.

Usado con el cochecito: este producto está homologado para niños que no pueden sentarse por sí mismos, darse la vuelta ni levantarse solos con las manos y las rodillas, para un peso máximo admitido de 9 kg.

Durante el uso del cochecito, todas las asas de transporte (si están instaladas) se deben colocar de la parte exterior del cochecito y fuera del alcance del niño.

Modelos compatibles: CULLA FLEX.

**SOLO PARA USA**

**⚠️ ADVERTENCIA**

**IMPORTANTE: LEER ATENTAMENTE ESTAS INSTRUCCIONES Y CONSERVARLAS PARA UNA FUTURA UTILIZACIÓN.**

**SI NO SE SIGUEN ESTAS INSTRUCCIONES, SE PODRÍA ARIESGAR LA SEGURIDAD DEL NIÑO.**

**TODAS LAS OPERACIONES DE ENSAMBLAJE DEBE REALIZARLAS SOLO UN ADULTO.**

**DISEÑO PARA UN NIÑO CON UN PESO MÁXIMO DE 50 LBS (22.7 KG) Y UNA ALTURA MÁXIMA DE 110 CM.**

**LA CESTILLA HA SIDO REALIZADA PARA SOPORTAR UN PESO MÁXIMO DE 15,4 LBS (7 KG). LOS POSIBLES PORTABEBIDAS QUE VAN CON ESTE PRODUCTO ESTÁN CONCEBIDOS**

PARA SOPORTAR EL PESO MÁXIMO ESPECIFICADO EN EL PORTABEBIDAS EN CUESTIÓN. CUALQUIER BOLSA ENTREGADA JUNTO AL PRODUCTO ESTÁ REALIZADA PARA SOPORTAR UN PESO MÁXIMO DE 0,44 LBS (0,2 KG).

- ADVERTENCIA COMPROBAR QUE LOS DISPOSITIVOS DE SUJECIÓN DEL CAPAZO, DEL ASIENTO O DE LA SILLA DE COCHE ESTÁN CORRECTAMENTE ENGRANADOS ANTES DEL USO.
- NO PONGA BEBIDAS CALIENTES EN EL PORTA BEBIDAS, NI OBJETOS QUE PESEN MÁS DE MEDIO KILO.

### **⚠️ ADVERTENCIA:**

NO COLOQUE EN EL ASA PESOS SUPERIORES A LOS INDICADOS POR EL FABRICANTE, PARA NO PERJUDICAR LA ESTABILIDAD NI LA SEGURIDAD DEL ARTÍCULO (PRODUCTO)

- SI NO SE RESPETAN LAS INDICACIONES ESPECIFICADAS O SI SE USAN ACCESORIOS DIFERENTES DE LOS HOMOLOGADOS POR EL FABRICANTE, EL PRODUCTO PUEDE SER INESTABLE.

### **⚠️ ADVERTENCIA:**

PARA EVITAR LESIONES GRAVES POR CAÍDAS O SI EL NIÑO ESCAPA DE LA SILLA DE PASEO, USAR SIEMPRE UN CINTURÓN DE SEGURIDAD DE 5 PUNTOS.

### **⚠️ ADVERTENCIA:**

NO DEJAR NUNCA AL NIÑO SIN VIGILANCIA.

- USAR SIEMPRE TODOS LOS DISPOSITIVOS DE BLOQUEO CADA VEZ QUE LA SILLA DE PASEO NO ESTÉ EN MOVIMIENTO.
- PARA EVITAR LESIONES GRAVES, ASEGURARSE DE QUE EL NIÑO NO PUEDA MOVERSE PELIGROSAMENTE MIENTRAS SE REGULA EL PRODUCTO.
- NO LEVANTAR LA SILLA DE PASEO COGIÉNDOLA POR LA BARRA FRONTAL. LA BARRA FRONTAL NO HA SIDO CONCEBIDA PARA SOPORTAR PESOS.
- ASEGURARSE DE QUE LA SILLA DE PASEO ESTÉ ABIERTA CORRECTAMENTE

Y BLOQUEADA EN LA POSICIÓN CORRECTA PARA SU UTILIZACIÓN.

- ASEGURARSE DE QUE LA SILLA DE AUTO O EL COCHECITO ESTÉN ENGANCHADOS CORRECTAMENTE A LA SILLA DE PASEO.
- NO USAR LA SILLA DE PASEO CERCA DE ESCALERAS O ESCALONES; PRESTAR ATENCIÓN CUANDO SE UTILIZA EN ESCALERAS O ESCALERAS MECÁNICAS.
- NO UTILIZAR EL PRODUCTO SI PRESENTA PARTES DAÑADAS O SI FALTA ALGUNA PARTE.
- NO USAR EN PRESENCIA DE LLAMAS O FUENTES DE CALOR.

### **⚠️ ADVERTENCIA:**

DURANTE LAS OPERACIONES DE APERTURA Y CIERRE, COMPRUEBE QUE EL NIÑO ESTÉ SUFICIENTEMENTE ALEJADO, PARA EVITAR QUE QUEDE ATRAPADO O HERIDO.

### **⚠️ ADVERTENCIA:**

NO AGREGUE NI USE COLCHONES DIFERENTES DEL ORIGINAL SUMINISTRADO.

### **⚠️ ADVERTENCIA:**

NO ALTERE NI MODIFIQUE EL COCHECITO CON PRODUCTOS NO PROVISTOS POR EL FABRICANTE, YA QUE PODRÍAN PROVOCAR INESTABILIDAD O DAÑOS ESTRUCTURALES NO CUBIERTOS POR LA GARANTÍA.

- ADVERTENCIA ANTES DE APLICAR EL FRENO, ASEGÚRESE DE QUE LAS RUEDAS ESTÉN BLOQUEADAS EN LA MISMA DIRECCIÓN DE DESPLAZAMIENTO.

### **SWITCH CHASSIS + SILLA PARA AUTO**

ESTÁ HOMOLOGADO PARA NIÑOS DESDE EL NACIMIENTO HASTA LOS 22 LBS (10 KG) DE PESO.

CUANDO SE UTILIZA CON LA SILLA PARA AUTO, ESTE ARTÍCULO NO SUSTITUYE AL COCHECITO O LA CUNA. SI SU NIÑO DEBE DORMIR, ES

NECESARIO COLOCARLO TUMBADO EN UN COCHECITO, UN CAPAZO O UNA CUNA.

ESTE ARTÍCULO ESTÁ DISEÑADO PARA SER UTILIZADO EN COMBINACIÓN CON TODOS LOS PORTABEBÉS PEG PEREGO PRIMO VIAGGIO.

### **SWITCH CHASSIS + COCHECITO:**

ESTÁ HOMOLOGADO PARA NIÑOS DESDE EL NACIMIENTO HASTA LOS 20 LBS (9,1 KG) DE PESO.

USADO CON EL COCHECITO: ESTE PRODUCTO ESTÁ HOMOLOGADO PARA NIÑOS QUE NO PUEDEN SENTARSE POR SÍ MISMOS, DARSE LA VUELTA NI LEVANTARSE SOLOS CON LAS MANOS Y LAS RODILLAS, PARA UN PESO MÁXIMO ADMITIDO DE 20 LBS (9,1 KG).

Modelos compatibles: CULLA FLEX.

Las imágenes referidas a los detalles textiles pueden diferir de la colección comprada. Consulte nuestro sitio web para obtener más información: [www.pegperego.com](http://www.pegperego.com)

### **NÚMEROS DE SERIE**

13 **Switch Seat** : incluye información relativa a la fecha de producción del mismo (fig a).

**Switch Chassis**: incluye información relativa a la fecha de producción del mismo (fig b).

Nombre del producto, fecha de producción y numeración del chasis. Estas informaciones son indispensables en caso de reclamación.

### **ELIMINACIÓN DEL PRODUCTO**

Después de utilizar el producto, asegúrese de desecharlo siguiendo las instrucciones proporcionadas por las autoridades locales, contribuyendo a la protección del medio ambiente.

### **THE ORIGINAL ACCESSORY PEGPEREGO**

Los accesorios PegPerego han sido concebidos como una ayuda útil y práctica destinada a simplificar la vida de padres y madres. Descubra todos los accesorios para su producto PegPerego en [www.pegperego.com](http://www.pegperego.com)

### **LIMPIEZA Y MANTENIMIENTO**

Las operaciones de limpieza siempre deben realizarse por personas adultas.

**MANTENIMIENTO DEL PRODUCTO:** proteger contra agentes atmosféricos (agua, lluvia o nieve). Una exposición continua y prolongada al sol podría causar cambios de color de muchos materiales. Conservar este producto en un lugar seco.

Es necesario efectuar controles y operaciones de mantenimiento en las partes principales en intervalos regulares.

**LIMPIEZA DEL CHASIS:** limpiar periódicamente las partes de plástico utilizando un paño húmedo sin usar solventes, desengrasantes ni detergentes agresivos; mantener secas

todas las partes de metal para prevenir la oxidación; mantener limpias todas las partes móviles (dispositivos de regulación, dispositivos de enganche, ruedas...) quitando el polvo o la arena con un paño húmedo. Limpiar periódicamente los pernos de las ruedas utilizando un paño seco, no usar spray a base de silicona.

### **PEGPEREGO S.P.A**

PegPerego SpA es una empresa con sistema de gestión de la calidad certificado por TÜV Italia Srl, de acuerdo con la norma ISO 9001.

La certificación ofrece a los clientes y a los consumidores la garantía de transparencia y de confianza en cuanto a los procedimientos de trabajo de la empresa.

### **SERVICIO DE ASISTENCIA PEGPEREGO**

Si se pierden o dañan algunas partes del modelo, utilizar únicamente repuestos originales PegPerego. Para cualquier reparación, sustitución, información acerca de los productos, venta de repuestos originales y accesorios, contactar con el Servicio de Asistencia PegPerego indicando, en caso fuere presente, el número de serie del producto.

**tel.** 0039/039/60.88.213

**e-mail** [customer.service@pegperego.com](mailto:customer.service@pegperego.com)

**sito internet** [www.pegperego.com](http://www.pegperego.com)

Todos los derechos de propiedad intelectual sobre los contenidos de este manual de instrucciones pertenecen a PegPerego S.p.A. y están protegidos por las leyes vigentes.

### **USA**

Call Peg Perego Customer Service

1-800-671-1701

or visit [www.pegperego.com](http://www.pegperego.com)

# PT\_Português

Obrigado por ter adquirido um produto PegPerego.



## AVISOS

### IMPORTANTE - LEIA CUIDADOSAMENTE E GUARDE PARA REFERÊNCIA FUTURA.

#### **A segurança da criança pode ser colocada em risco se não forem aplicadas estas instruções.**

- Este artigo foi projetado para o transporte de 1 criança no assento.
- Não utilize este artigo para um número de ocupantes maior que o previsto pelo fabricante.
- AVISO As operações de montagem e de preparação do artigo devem ser realizadas somente por adultos.
- **AVISO: não utilize se alguma parte da Switch estiver partida, solta ou faltar.**
- **AVISO Antes do uso, verifique se todos os pontos de encaixe estão bem fixos antes de usar o produto.**
- **AVISO Verifique se a alcofa, o assento reversível ou o assento auto estão correctamente encaixados antes de usar o produto.**
- Acione sempre o travão quando estiver parado e durante as operações de colocação e retirada da criança.
- Não introduza os dedos nos mecanismos.
- Toda carga pendurada à pega ou às pegadas de transporte pode tornar o artigo instável; siga as indicações do fabricante em relação às cargas máximas utilizáveis.
- Não coloque no cesto cargas acima de 7 kg. Não coloque no porta-bebidas (se houver) pesos acima do especificado no próprio suporte e nunca coloque bebidas quentes. Nunca coloque nos bolsos das capotas (se houver) pesos acima de 0,2 kg.
- **AVISO Para evitar ferimento, assegure-se de que o seu filho está afastado do produto, enquanto o abre e fecha.**
- **AVISO Não deixe que o seu filho**

#### **brinque com este produto.**

Este artigo não é um brinquedo.

- **AVISO Nunca deixe a criança abandonada.**
  - Preste atenção na presença da criança quando estiver a realizar operações de regulação dos mecanismos (pega, encosto).
  - Não utilize o artigo nas proximidades de escadas ou degraus; não utilize perto de fontes de calor, chamas abertas ou objetos perigosos que estiverem ao alcance dos braços da criança.
  - Utilize exclusivamente as peças sobresselentes fornecidas ou aconselhadas pelo fabricante/distribuidor.
  - **AVISO Não é conveniente utilizar este produto aquando da realização de patinagem ou corrida.**
  - AVISO Não adicione ou utilize colchões diferentes do original fornecido.
  - Não utilize acessórios não aprovados pelo fabricante.
  - Qualquer carga aplicada na pega e/ou no encosto e/ou na lateral do produto pode comprometer a estabilidade do produto.
  - **AVISO Antes de acionar o travão, certifique-se de que as rodas estão bloqueadas viradas para a frente.**
  - Este artigo foi projetado para ser utilizado juntamente com os produtos PegPerego. Para mais informações, consulte o nosso sítio internet: [www.PegPerego.com](http://www.PegPerego.com)
- #### **Switch (Chassis + Seat):**
- Este produto está aprovado para crianças desde o nascimento até 4 anos de idade ou peso máximo de 22 kg, dependendo do que ocorrer primeiro. Para crianças com mais de 15 kg de peso, oriente e utilize o assento exclusivamente virado para a frente do veículo.
- **AVISO: utilize sempre o sistema de retenção sempre que o seu filho estiver no assento. Utilize sempre o**

## **cinto de segurança de cinco pontos.**

Encaixe sempre o cinto abdominal no cinto entrepernas.

- A barra de proteção frontal não foi projetada para suportar o peso da criança; a barra de proteção frontal não foi projetada para erguer o assento com o peso da criança. A barra de proteção frontal não substitui o cinto de segurança.
- Para crianças recém-nascidas, é recomendável regular o encosto na posição mais baixa.
- AVISO: não utilize a capa de chuva (se houver) em ambientes fechados e controle sempre se a criança não está quente; nunca coloque perto de fontes de calor e tome cuidado com cigarros. A capa de chuva não deve ser usada num carrinho sem capota ou para-sol capaz de o receber. Use a capa de chuva apenas sob a supervisão de um adulto. Certifique-se de que a capa de chuva não interfere com nenhum mecanismo em movimento do carrinho; retire sempre a capa de chuva antes de fechar o seu carrinho.
- Fivela magnética do cinto: A fivela e os fechos da fivela contêm ímanes. Se o seu filho tiver alguma condição médica que impeça o uso de ímanes perto dele, não utilize o carrinho. Entre em contacto com a Peg Perego para discutir uma solução. Esteja atento à possível interação dos ímanes nas fivelas com determinados dispositivos eletrónicos.

## **Switch Chassis + cadeirinha para auto:**

foi projetado para crianças desde o nascimento até 13 kg de peso. Usado juntamente com a cadeira auto, este artigo não substitui o carrinho ou o berço. Se a criança necessitar de dormir, deverá ser colocada deitada num carrinho, berço ou cama.

Modelos compatíveis:

- PRIMO VIAGGIO SL
- PRIMO VIAGGIO SLK
- PRIMO VIAGGIO LOUNGE

## **Switch Chassis + Carrinho:**

foi projetado para crianças desde o nascimento até 9 kg de peso. Usado juntamente com o carrinho de passeio: este produto foi aprovado para crianças que não conseguem sentar-se sem ajuda, virar e apoiar-se nas mãos ou nos joelhos para um peso máximo permitido de 9 kg. Durante o uso do carrinho de passeio, todas as pegadas de transporte (se houver) devem estar posicionadas para fora do carrinho, longe do alcance da criança. Modelos compatíveis: CULLA FLEX.

As imagens relativas aos pormenores têxteis podem diferir da coleção adquirida.

Para mais informações, consulte o nosso sítio internet: [www.pegperego.com](http://www.pegperego.com)

## **NÚMEROS DE SÉRIE**

13 **Switch Seat** : contém as informações referentes à data de fabrico do mesmo (fig a).

**Switch Chassis**: contém as informações referentes à data de fabrico do mesmo (fig b).

- Nome do produto, data de fabrico e número do chassis. Estas informações são indispensáveis em caso de reclamação.

## **ELIMINAÇÃO DO PRODUTO**

Depois de utilizar o produto, certifique-se de que o elimina de acordo com as indicações fornecidas pelas autoridades locais, ajudando assim a proteger o ambiente.

## **THE ORIGINAL ACCESSORY PEGPEREGO**

Os acessórios PegPerego foram concebidos como um auxílio útil e prático para simplificar a vida dos pais. Descubra todos os acessórios específicos para o seu produto PegPerego em [www.pegperego.com](http://www.pegperego.com)

## **LIMPEZA E MANUTENÇÃO**

As operações de limpeza devem ser realizadas somente por adultos.

**MANUTENÇÃO DO ARTIGO:** proteja contra as intempéries: água, chuva ou neve; a exposição contínua e prolongada ao sol pode causar alterações na cor de muitos materiais; guarde este artigo num local seco. Efetue as verificações e operações de manutenção nas partes principais a intervalos regulares.

**LIMPEZA DO CHASSIS:** limpe periodicamente as partes em plástico com um pano húmido sem utilizar solventes nem agentes desengordurantes ou detergentes agressivos; mantenha secas todas as partes em metal para prevenir a ferrugem; mantenha limpas todas as partes em movimento (mecanismos de regulação, mecanismos de engate, rodas...) limpas, removendo delas a poeira ou areia com um pano húmido. Periodicamente, limpe os Pernos das rodas com um pano seco; não use sprays à base de silicone.

## **PEGPEREGO S.P.A.**

A PegPerego SpA é uma empresa com sistema de gestão da qualidade certificado pela TÜV Italia Srl, de acordo com a norma ISO 9001.

A PegPerego poderá realizar, a qualquer momento, alterações nos modelos descritos nesta publicação, por motivos de natureza técnica ou comercial.

## SERVIÇO DE ASSISTÊNCIA PEGPEREGO

Se, por acaso, partes do modelo forem perdidas ou danificadas, use apenas peças sobresselentes originais da PegPerego. Para eventuais reparações, substituições, informações sobre os produtos, venda de peças originais e acessórios, contacte o Serviço de Assistência PegPerego indicando o número de série do produto.

tel. 0039/039/60.88.213

linha verde: 800/147.414

e-mail [customer.service@pegperego.com](mailto:customer.service@pegperego.com)

sítio internet [www.pegperego.com](http://www.pegperego.com)

Todos os direitos de propriedade intelectual relativos aos conteúdos deste manual de instruções pertencem à PegPerego S.p.A. e estão protegidos pelas leis vigentes.

## NL\_Nederlands

Wij danken u voor de keuze van een PegPerego product.



### **WAARSCHUWING! BELANGRIJK - LEES ZORGVULDIG EN BEWAAR VOOR LATERE RAADPLEGING.**

**Het kind kan gevaar lopen als u deze instructies niet opvolgt.**

- Dit artikel is bedoeld om 1 kind in het zitje te vervoeren.
- Gebruik dit artikel niet voor meer dan het door de fabrikant voorziene aantal kinderen.
- **WAARSCHUWING:** het assembleren en de voorbereiding van het artikel mogen alleen door volwassenen worden uitgevoerd.
- **WAARSCHUWING: het product niet gebruiken als er een deel van de Switch kapot of gescheurd is of ontbreekt.**
- **WAARSCHUWING: Controleer vóór het gebruik of alle blokkeermechanismen correct zijn vastgemaakt.**
- **WAARSCHUWING Vóór het gebruik moet u controleren of de bevestigingsmechanismen van het zitje, van de reiswieg of van het autostoeltje correct zijn vastgemaakt.**
- Schakel de rem altijd in wanneer u stilstaat en terwijl u het kind erin zet of eruit haalt.
- Uw vingers niet in de mechanismen steken.
- Voorwerpen die men aan de duwbeugel of aan de handgrepen hangt, kunnen het artikel onstabiel maken; volg de aanwijzingen van de constructeur voor de bruikbare maximale belastingen.
- Geen gewicht van meer dan 7 kg in de mand leggen. In de frisdrankhouder (indien aanwezig) mag u geen grotere gewichten doen dan wat in de frisdrankhouder is aangegeven, en u mag er nooit warme dranken in doen. In de

zakken van de kappen (indien aanwezig) mag u geen gewicht van meer dan 0,2 kg doen.

- **WAARSCHUWING: Zorg ervoor dat het kind uit de buurt is tijdens het in- en uitklappen van het product om letsel te voorkomen.**

- **WAARSCHUWING Laat het kind niet met dit product spelen.**

Dit artikel is geen speelgoed.

- **WAARSCHUWING: Nooit het kind zonder toezicht laten.**

- Let op de aanwezigheid van het kind wanneer u de mechanismen gaat regelen (duwbeugel, rugleuning).

- Het product niet gebruiken in de buurt van trappen of treden, warmtebronnen, open vuur of gevaarlijke voorwerpen die binnen armreik van het kind zijn.

- Gebruik uitsluitend reserveonderdelen die door de fabrikant/verdelers worden geleverd of aanbevolen zijn.

- **WAARSCHUWING Dit product is niet geschikt om mee hard te lopen of te skeeleren.**

- **WAARSCHUWING:** Geen andere matrasjes toevoegen of gebruiken in plaats van het originele, bijgeleverde matrasje.

- Gebruik geen accessoires die niet door de fabrikant zijn goedgekeurd.

- Voorwerpen die men aan de handgreep en/of aan de rugleuning en/of aan de zijkant van het product hangt, kunnen de stabiliteit van het product in gevaar brengen.

- **WAARSCHUWING Voordat u de rem aanzet, moet u ervoor zorgen dat de wielen in de rijrichting zijn geblokkeerd.**

- Dit artikel is bedoeld voor gebruik in combinatie met de producten PegPerego. Raadpleeg onze website [www.PegPerego.com](http://www.PegPerego.com) voor meer informatie

### **Switch (Chassis + Seat):**

Dit product is gehomologeerd voor kinderen vanaf de geboorte tot 4 jaar oud of met een gewicht van maximaal 22 kg, afhankelijk van wat zich als eerste voordoet.

Voor kinderen die meer dan 15 kg wegen mag u het zitje uitsluitend gericht in de rijrichting gebruiken.

- **WAARSCHUWING: Altijd het veiligheidstuigje gebruiken. Gebruik altijd de 5-punts veiligheidsgordel.**

Maak het buikriempje altijd vast aan het riempje voor tussen de benen.

- De voorbeugel is niet ontworpen om het gewicht van het kind te dragen; de voorbeugel is niet ontworpen om het zitje met het gewicht van het kind op te tillen. De voorbeugel is geen vervanging voor de veiligheidsgordel.

- Bij baby's wordt aanbevolen om de rugleuning volledig naar achteren te klappen.

- **WAARSCHUWING:** de regenkap (indien aanwezig) niet in gesloten omgevingen gebruiken, controleer altijd of het kind het niet te warm krijgt; nooit in de buurt van warmtebronnen plaatsen en let op voor sigaretten. De regenkap mag niet op een wandelwagen worden gebruikt zonder kap of zonnescerm om die erop aan te brengen. Gebruik de regenkap alleen onder toezicht van een volwassene. Zorg ervoor dat de regenkap geen enkel bewegend mechanisme van de wandelwagen kan hinderen; verwijder de regenkap altijd voordat u uw wandelwagen gaat sluiten.

- Magnetische gesp van het harnas: De gesp en de gespclips bevatten magneten. Als uw kind een medische aandoening heeft waardoor het gebruik van magneten in de buurt van het kind niet is toegestaan, gebruik de kinderwagen dan niet. Neem contact op met Peg Perego om een

oplossing te bespreken.  
Houd rekening met de mogelijke interactie van magneten in gespen en bepaalde elektronische apparaten.

### **Switch Chassis + autostoeltje:**

is goedgekeurd voor kinderen vanaf de geboorte tot een gewicht van 13 kg.

Gebruikt in combinatie met het autostoeltje, vervangt dit artikel niet de kinderwagen of het bedje.

Als het kind moet slapen, moet het worden neergelegd in een kinderwagen, wieg of bedje.

Compatibele modellen:

- PRIMO VIAGGIO SL
- PRIMO VIAGGIO SLK
- PRIMO VIAGGIO LOUNGE

### **Switch Chassis + kinderwagenbak:**

is goedgekeurd voor kinderen vanaf de geboorte tot een gewicht van 9 kg.

Gebruikt in combinatie met de kinderwagen: dit product is goedgekeurd voor kinderen die niet zelf kunnen zitten, zich niet zelf kunnen omdraaien en zich niet op hun handen of knieën kunnen ondersteunen voor een maximaal toegestaan gewicht van 9 kg.

Tijdens het gebruik van de kinderwagen moeten alle transporthandgrepen (indien aanwezig) aan de buitenkant van de kinderwagen zijn geplaatst, buiten bereik van het kind.

Compatibele modellen: CULLA FLEX

De afbeeldingen van de stofdetails kunnen verschillen van de gekochte collectie.

U vindt meer informatie op onze website: [www.pegperego.com](http://www.pegperego.com)

### **SERIENUMMERS**

- 13 **Switch Seat** : geeft informatie over de productiedatum (fig a).

**Switch Chassis**: geeft informatie over de productiedatum (fig b).

- Naam van het product, productiedatum en chassisnummer.  
Deze gegevens zijn noodzakelijk in geval van een klacht.

### **PRODUCTVERWIJDERING**

Gooi het product na gebruik weg volgens de instructies van de plaatselijke autoriteiten en help zo het milieu te beschermen.

### **THE ORIGINAL ACCESSORY PEGPEREGO**

De accessoires van PegPerego zijn ontworpen als nuttige, praktische hulpmiddelen die het leven van ouders makkelijker maken. Ontdek alle accessoires voor jouw PegPerego-product op [www.pegperego.com](http://www.pegperego.com)

### **ONDERHOUD EN REINIGEN**

De reiniging mag alleen worden uitgevoerd door volwassenen.

HET ARTIKEL ONDERHOUDEN: bescherm het tegen weer en wind: water, regen of sneeuw; een langdurige en continue blootstelling aan zonnestralen kan vele materialen doen verkleuren; bewaar het op een droge en beschutte plaats. Voer regelmatig controles en onderhoud uit op de hoofdonderdelen.

HET FRAME REINIGEN: reinig regelmatig de plastic delen met een vochtige doek, zonder verdunners of ontvetters of agressieve reinigingsmiddelen te gebruiken; houd alle metalen delen droog om roest te voorkomen; houd alle bewegende delen (stelmechanismen, bevestigingsmechanismen, wielen...) vrij van stof of zand met een vochtige doek. Reinig de wielpenen regelmatig met een droge doek, geen spray op siliconenbasis gebruiken.

### **PEGPEREGO S.P.A.**

PegPerego SpA maakt gebruik van een kwaliteitsmanagementsysteem dat is gecertificeerd door TÜV Italia Srl, in overeenstemming met de norm ISO 9001. PegPerego kan op elk ogenblik de in deze documenten beschreven modellen wijzigen om technische of commerciële redenen.

### **TECHNISCHE SERVICE PEGPEREGO**

Indien delen van het model per ongeluk kwijt raken of beschadigd raken, dient u alleen originele reserveonderdelen van PegPerego te gebruiken. Voor eventuele reparaties aan, vervanging van of informatie over de producten, verkoop van originele reserveonderdelen en accessoires, kunt u contact opnemen met de Assistentiedienst van PegPerego. Vermeld hierbij, indien mogelijk, het serienummer van het product.

**tel.** 0039/039/60.88.213

**e-mail** [customer.service@pegperego.com](mailto:customer.service@pegperego.com)

**site internet** [www.pegperego.com](http://www.pegperego.com)

Alle intellectuele eigendomsrechten op de inhoud van deze gebruiksaanwijzing zijn eigendom van PegPerego S.p.A. en worden beschermd volgens de van toepassing zijnde wetten.

# DK Dansk

Tak for dit valg af et produkt fra PegPerego.



## **ADVARSEL** **VIGTIGT - LÆS OMHYGGE- LIGT OG GEM TIL SENERE BRUG.** **Der er risiko for barnets sikkerhed, hvis denne vejledning ikke følges.**

- Dette produkt er beregnet til at bære 1 barn.
- Brug ikke dette produkt til flere børn, end det er beregnet til fra producentens side.
- ADVARSEL: Samlingen og klargøring skal udføres af voksne.
- **ADVARSEL: Må ikke bruges, hvis en del af Switch er ødelagt, i stykker eller mangler.**
- **ADVARSEL Sikr, at alle låseanordninger er låst før brug.**
- **ADVARSEL Tjek, at barnevognskassens eller klapvognssædets fastgørelsesmekanisme er korrekt aktiveret før brug.**
- Aktiver altid bremsen, når vognen står stille, eller når børnene skal sættes i eller tages ud af vognen.
- Undgå at sætte fingrene ind i mekanismerne.
- Al vægt, der hænges på håndgrebsbøjlen eller håndtagene, kan gøre produktet ustabil. Følg producentens anvisninger om den største last, der kan transporteres.
- Læg ikke mere end 7 kg i kurvene.
- Læg ikke vægt i kopholderen (hvis til stede) ud over det, der er angivet på selve kopholderne, og kør aldrig med varme drikke. Læg aldrig mere end 0,2 kg i kalechelommerne (hvis de er til stede).
- **ADVARSEL Hold barnet væk fra dette produkt under udfoldning og sammenklapning for at undgå, at barnet kommer til skade.**
- **ADVARSEL Lad ikke barnet lege**

## **med dette produkt.**

Dette produkt er ikke et legetøj.

- **ADVARSEL Efterlad aldrig barnet uden opsyn.**
- Pas på ikke at skade barnet ved justering af mekanismerne (håndgrebsbøjle, ryglæn...).
- Produktet må ikke anvendes tæt ved trapper eller trin, varmekilder, åben ild eller farlige genstande inden for barnets rækkevidde.
- Der må kun anvendes reservedele, der leveres eller anbefales af producenten/forhandleren.
- **ADVARSEL Dette produkt er ikke egnet til løb eller rulleskøjteløb.**
- ADVARSEL Der må ikke tilføjes eller bruges andre madrasser end den originale, den leveres med.
- Brug ikke tilbehør, der ikke er godkendt af producenten.
- Belastninger på håndtaget og/eller ryglænet og/eller på siden af produktet kan kompromittere produktets stabilitet.
- **ADVARSEL Før du bremser, skal du sørge for, at hjulene er låst i fremadvendt retning.**
- Dette produkt er projekteret til at blive brugt sammen med PegPerego -produkterne. Find flere oplysninger på vores websted: [www.pegperego.com](http://www.pegperego.com)

## **Switch (Chassis + Seat):**

Dette produkt er godkendt til børn fra nyfødt til 4-års alderen, eller som vejer højst 22 kg, hvad der måtte indtræffe først.

Til småbørn over 15 kg skal sædet vendes og kun bruges i køreretningen.

- **ADVARSEL: Brug altid selen. Brug altid fempunktselen.**
- Lås altid maveselen med skridtremmen.
- Frontbøjlen er ikke beregnet til at bære barnets vægt. Frontbøjlen er ikke beregnet til at løfte sædet med barnets vægt. Frontbøjlen kan ikke

erstatte sikkerhedsselen.

- Til spædbørn anbefaler vi, at ryglænet lægges helt ned.
- ADVARSEL: Brug ikke regnslaget (hvis til stede) inden døre, og kontrollér, at barnet ikke har det for varmt. Efterlad det ikke tæt på varmekilder, og hold det borte fra cigaretter. Regnslaget må ikke bruges på en klappvogn uden kaleche eller parasol, som det kan sættes fast på. Brug kun regnslaget under overvågning af en voksen. Kontrollér, at regnslaget ikke kommer i klemme i nogen bevægelig mekanisme på understellet eller klappvognen. Aftag regnslaget, før understellet eller klappvognen klappes sammen.
- Magnetisk selespænde: Spændet og spændeclipsene indeholder magneter. Hvis dit barn har en medicinsk tilstand, der forhindrer brug af magneter i nærheden af barnet, må du ikke bruge klappvognen. Kontakt Peg Perego for at diskutere en løsning. Vær opmærksom på den mulige interaktion mellem magneter i spænder og visse elektroniske enheder.

### **Switch Chassis + autostol:**

Er godkendt til børn fra nyfødt op til en vægt op til 13 kg.

Når det anvendes i kombination med autostolen, gør dette produkt det ikke ud for en vugge eller seng.

Hvis barnet har behov for at sove, skal det lægges i en egnet barnevognskasse, vugge eller seng.

Kompatible modeller:

- PRIMO VIAGGIO SL
- PRIMO VIAGGIO SLK
- PRIMO VIAGGIO LOUNGE

### **Switch Chassis + barnevognskasse:**

Er godkendt til børn fra nyfødt op til en vægt op til 9 kg.

Ved anvendelse i kombination med

barnevognskassen: Dette produkt er egnet til et barn, der ikke kan sidde selv, der ikke kan vende sig, og som ikke selv kan rejse sig på hænder og knæ. Barnets maksimale vægt: 9 kg. Bærehanken (hvis til stede) skal være uden for barnevognsflinten og uden for barnets rækkevidde under brug. Kompatible modeller: CULLA FLEX.

Billederne vedrørende tekstiloplysningerne kan adskille sig fra den købte kollektion.

Find flere oplysninger på vores websted: [www.pegperego.com](http://www.pegperego.com)

### **SERIENUMMER**

- 13 **Switch Seat** : med informationer vedrørende produktionsdato af samme (fig a).
- Switch Chassis** : med informationer vedrørende produktionsdato af samme (fig b).
- Produktnavn, produktionsdato og nummer på stellet.
- Disse informationer er nødvendige i ved reklamationer.

### **BORTSKAFFELSE AF PRODUKTET**

Efter brug af produktet skal du sørge for at bortskaffe det efter anvisningerne fra de lokale myndigheder, hvilket bidrager til beskyttelsen af miljøet.

### **THE ORIGINAL ACCESSORY PEGPEREGO**

PegPerego tilbehør er designet som et praktisk middel til at gøre livet lettere for alle småbørnsforældre. Se alt tilbehør til dit produkt på [www.pegperego.com](http://www.pegperego.com)

### **RENGØRING OG VEDLIGEHOLDELSE**

Rengøringen må kun udføres af voksne. VEDLIGEHOLDELSE AF PRODUKTET: Beskyt produktet mod vejrforholdene: vand, regn eller sne; mange materialer vil skifte farve, såfremt de udsættes for sollys i længere tid; opbevar produktet på et tørt sted. Udfør kontroller og vedligeholdelse på de vigtigste dele med jævne mellemrum.

RENGØRING AF STELLET: Rengør delene i plastik regelmæssigt med en fugtig klud uden brug af opløsningsmidler, affedtningsmidler eller skrappe rengøringsmidler. Hold alle dele tørre for at forhindre rustdannelse. Hold alle de bevægelige dele (justeringsmekanismer, fastgøringsmekanismer, hjul osv.) rene og fri for støv eller sand med en fugtig klud. Rengør hjulboltene regelmæssigt med en tør klud. Brug ikke silikonebaseret spray.

### **PEGPEREGO S.P.A.**

PegPerego SpA tager et kvalitetsstyringssystem i brug, der er certificeret af TÜV Italia Srl i henhold til ISO 9001 standarden.

PegPerego forbeholder sig retten til på ethvert tidspunkt at foretage ændringer af de heri beskrevne modeller af tekniske eller forretningsmæssige grunde.

### **SERVICEAFDELINGEN PEGPEREGO**

Skulle det ske, at dele af modellen mistes eller beskadiges, må der kun anvendes originale PegPerego reservedele. For eventuelle reparationer, udskiftninger, produktoplysninger, salg af originale reservedele og tilbehør bedes du kontakte Serviceafdelingen hos PegPerego med oplysning om produktets serienummer, hvis et sådant findes.

Tlf.: 0039/039/60.88.213

e-mail [customer.service@pegperegogo.com](mailto:customer.service@pegperegogo.com)

Internetside [www.pegperegogo.com](http://www.pegperegogo.com)

Alle ophavsrettigheder til denne manuals indhold tilhører PegPerego S.p.A og er beskyttet af gældende lovgivning.

# FI\_Suomi

Kiitos, kun olet valinnut PegPerego-tuotteen.



## **VAROITUS**

**TÄRKEÄÄ - LUE HUOLELLISESTI JA SÄILYÄ VASTAISUUDEN VARALLE.**

**Lapsen turvallisuus voi vaarantua, jos näitä ohjeita ei noudateta.**

- Tämä tuote on tarkoitettu 1 lapsen kuljettamiseen istuimessa.
- Älä käytä tätä tuotetta valmistajan tarkoittamaa määrää useammalle lapselle.
- **VAROITUS:** Aikuisten on suoritettava tuotteen kokoaminen ja valmistelu.
- **VAROITUS: Älä käytä, jos Switch-kantokopan jokin osa on rikkoontunut, kulunut/repeytynyt tai puuttuu.**
- **VAROITUS** Tarkasta ennen käyttöä, että kaikki lukituslaitteet on lukittu.
- **VAROITUS** Tarkasta ennen käyttöä, että vaunukopan, ratasistuimen tai turvaistuimen kiinnityslaitteet on aktivoitu oikein.
- Käytä aina jarrua paikallaan ollessa ja kun laitat tai otat lapsen pois.
- Älä työnnä sormia mekanismeihin.
- Kahvoissa roikkuva paino voi tehdä tuotteesta epävakaa. Noudata valmistajan suurinta sallittua kuormaa koskevia ohjeita.
- Älä laita koreihin yli 7 kg kuormaa.
- Älä laita mukitelineeseen (jos paikallaan) suurempaa painoa kuin niihin on merkitty, äläkä koskaan kuumia juomia. Älä laita yli 0,2 kg painoa kuomun taskuihin (jos paikallaan).
- **VAROITUS** Pidä lapsi poissa tuotteen luota, kun tuote taitetaan kasaan tai laitetaan käyttökuntoon, jotta lapsi ei loukkaannu.
- **VAROITUS** Älä anna lapsen leikkiä tällä tuotteella. Tämä tuote ei ole lelu.

**\_ VAROITUS Älä koskaan jätä lasta ilman valvontaa.**

- \_ Varo loukkaamasta lasta säätäessäsi mekanismeja (kahva, selkänöja...).
- \_ Älä käytä tuotetta lähellä portaita tai askelmia, lämmönlähteitä, avotulta tai vaarallisia esineitä, jotka ovat lapsen ulottuvilla.
- \_ Käytä vain valmistajan/jälleenmyyjän toimittamia tai suosittelemia varaosia.

**\_ VAROITUS Tämä tuote ei sovellu työnnettäväksi juosten tai rullaluistellen.**

- \_ VAROITUS Älä lisää tai käytä muita kuin alkuperäisesti toimitettuja patjoja.
- \_ Älä käytä muita kuin valmistajan hyväksymiä lisätarvikkeita.
- \_ Kahvassa ja/tai selkänöjassa ja/tai tuotteessa sivuttain roikkuva paino voi tehdä tuotteesta epävakaa.

**\_ VAROITUS Ennen jarrun kytkemistä varmista, että pyörät on lukittu eteenpäin menosuuntaan.**

- \_ Tämä tuote on tarkoitettu käytettäväksi yhdessä PegPerego -tuotteiden kanssa: Saat lisätietoja vieraillemalla osoitteessa: [www.pegperego.com](http://www.pegperego.com)

**Switch (Chassis + Seat):**

Tämä tuote on hyväksytty lapsille, joiden ikä on 0 kuukaudesta 4 vuoteen tai joiden paino on korkeintaan 22 kg, kumpi täyttyy ensin.

Yli 15 kg painaville vauvoille suuntaa ja käytä istuinta ainoastaan kulkusuuntaan asetettuna.

**\_ VAROITUS: Käytä aina turvavaljaita. Käytä aina viisipiste-turvavaljaita.**

Lukitse vyötärövyö aina haarahihnaan.

- \_ Etutanko ei ole tarkoitettu kannattamaan lapsen painoa eikä nostamaan istuinta lapsen ollessa siinä. Etutanko ei korvaa turvavyötä.
- \_ Vastasyntyneille vauvoille on

suositeltavaa käyttää selkänöjaa kaikkein alimmassa asennossa.

- \_ VAROITUS: Älä käytä sadesuojaa (jos käytössä) sisätiloissa ja tarkista, ettei lapsella ole liian kuuma. Älä jätä lämmönlähteiden lähelle ja pidä poissa tupakan ulottuvilta. Sadesuojaa ei saa käyttää rattaissa ilman kuomua tai aurinkovarjoa, johon se voidaan kiinnittää. Käytä sadesuojaa vain aikuisen valvonnassa. Tarkista, ettei sadesuoja häiritse mitään rungon tai rattaiden liikkuvaa mekanisme. Irrota sadesuoja ennen rungon tai rattaiden taittamista.
- \_ Magneettinen valjaiden solki: Solki ja soljen pidikkeet sisältävät magneetteja. Jos lapsellasi on sairaus, joka estää magneettien käytön lapsen lähellä, älä käytä rattaita. Ota yhteyttä Peg Peregoon keskustellaksesi ratkaisusta. Muista solkien magneettien ja tiettyjen elektronisten laitteiden mahdollinen yhteisvaikutus.

**Switch Chassis + turvaistuin:**

hyväksytty lapsille syntymästä 13 kg:n painoon saakka.

Käytettäessä yhdessä turvaistuimen kanssa, tämä tuote ei korvaa vauvansänkyä tai sänkyä.

Jos lapsen tarvitsee nukkua, hänet on sijoitettava sopivaan vaunukoppaan, vauvansänkyyn tai sänkyyn.

Yhteensopivat mallit:

- PRIMO VIAGGIO SL
- PRIMO VIAGGIO SLK
- PRIMO VIAGGIO LOUNGE

**Switch Chassis + Vaunukoppa:**

hyväksytty lapsille syntymästä 9 kg:n painoon saakka.

Käytettäessä yhdessä vaunukopan kanssa: tämä tuote soveltuu lapselle, joka ei voi istua itsenäisesti, kieriä eikä työntää itseään ylös käsilleen ja jaloilleen. Lapsen enimmäispaino: 9 kg. Kantokahva (jos paikallaan) on

jätettävä vaunukopan ulkopuolelle ja lapsen ulottumattomiin käytön aikana.

Yhteensopivat mallit: CULLA FLEX.

Tekstiilitietoihin viittaavat kuvat saattavat olla erilaiset kuin ostetun valikoiman tiedot.

Saat lisätietoja vierailmalla osoitteessa: [www.pegperego.com](http://www.pegperego.com)

### SARJANUMEROT

13 **Switch Seat** :tuotteessa on tuotteen valmistuspäivämäärä (fig a).

**Switch Chassis** : tuotteessa on tuotteen valmistuspäivämäärä (fig b).

– Tuotteen nimi, valmistuspäivämäärä ja kehikon sarjanumero.  
– Tämä tiedot vaaditaan kaikkiin valituksiin.

### TUOTTEEN HÄVITTÄMINEN

Hävitä tuote käyttöiän päätteeksi paikallisten viranomaisten antamien ympäristönsuojeluohjeiden mukaisesti.

### THE ORIGINAL ACCESSORY PEGPEREGO

PegPerego lisävarusteet on suunniteltu käytännöllisiksi ja vanhempien elämää helpottaviksi.

Tutustu kaikkiin tuotteisiin lisävarusteisiin osoitteessa [www.pegperego.com](http://www.pegperego.com)

### PUHDISTUS JA HUOLTO

Vain aikuiset saavat suorittaa puhdistustoimenpiteet. TUOTTEEN HUOLTO: Suojaa tuote sateelta, lumelta ja vedeltä. Jatkuva altistuminen auringonvalolle saattaa muuttaa monien materiaalien väriä. Säilytä tuote kuivassa paikassa.

Suorita tärkeimpien osien tarkastukset ja huoltotoimenpiteet säännöllisesti.

RUNGON PUHDISTAMINEN: puhdista muoviosat säännöllisesti kostealla liinalla liuottimia, rasvanpoistoaineita tai voimakkaita pesuaineita käyttämättä; pidä kaikki metalliosat kuivina ruosteen ehkäisemiseksi; pidä kaikki liikkuvat osa puhtaina (säätömekanismit, kiinnitysmekanismit, pyörät, jne.) pölystä tai hiekasta kostealla liinalla. Puhdista pyörien navat säännölliset kuivalla liinalla, älä käytä silikonipohjaisia suihkeita.

### PEGPEREGO S.P.A.

PegPerego SpA ottaa käyttöön TÜV Italia Srl ISO 9001-standardin mukaisesti sertifioiman laadunhallintajärjestelmän.

PegPerego voi koska tahansa tehdä tässä julkaisussa kuvattuihin malleihin teknisistä tai kaupallisista syistä muutoksia.

### PEGPEREGO-ASIAKASPALVELU

Jos mallin osat sattuvat menemään hukkaan tai ne vaurioituvat, käytä ainoastaan PegPeregon alkuperäisiä varaosia. Jos tuotteet vaativat korjausta, osia tulee vaihtaa, haluat lisätietoa tuotteista tai tilata alkuperäisiä varaosia ja lisävarusteita, ota yhteyttä PegPerego -yhtiön asiakaspalveluun ja jos mahdollista, ilmoita tuotteen sarjanumero.

puh. +39 039 60 88 213

s-posti [customer.service@pegperego.com](mailto:customer.service@pegperego.com)

Internet-sivu [www.pegperego.com](http://www.pegperego.com)

Kaikki tämän käyttöoppaan sisältöön liittyvät immateriaalioikeudet ovat PegPerego S.p.A.:n omaisuutta ja ne ovat voimassa olevien lakien suojaamia.

## CZ\_Čeština

Děkujeme, že jste si vybrali výrobek PegPerego.



### UPOZORNĚNÍ

**DŮLEŽITÉ - POKYNY SI POZORNĚ PŘEČTĚTE A USCHOVEJTE PRO POZDĚJŠÍ POUŽITÍ.**

**Při nedodržení těchto pokynů hrozí ohrožení bezpečnosti dítěte.**

- Tento produkt je určen k přepravě 1 dítěte v sedačce.
- Nepoužívejte výrobek pro přepravu většího počtu dětí, než je počet zamýšlený výrobcem.
- **UPOZORNĚNÍ:** sestavení a instalaci musí provést dospělá osoba.
- **UPOZORNĚNÍ: nepoužívejte, pokud je nějaká část košíku Switch poškozená, roztržená nebo chybějící.**
- **UPOZORNĚNÍ: před použitím si ověřte, že jsou všechny zajišťovací prvky zaklesnuty.**
- **UPOZORNĚNÍ Před použitím zkontrolujte, zda jsou připevňovací zařízení lůžka nebo sedačky nebo autosedačky správně zaklesnuta.**
- Pokud produkt stojí, a při usazování a vysazování dítěte, vždy zabrzděte.
- Nevkládejte prsty do mechanismů produktu.
- Při zavěšení předmětů na rukojeť nebo držadla může být produkt nestabilní; dodržujte pokyny výrobce ohledně maximální nosnosti produktu.
- Nevkládejte do košíků věci těžší než 7 kg. Nezatěžujte držák nápojů (je-li instalován) více, než jak je na něm uvedeno a nikdy do něj neumísťujte horké nápoje. Nevkládejte do střešních kapes (jsou-li součástí produktu) předměty o hmotnosti přesahující 0,2 kg.
- **UPOZORNĚNÍ: Při skládání a rozkládání tohoto výrobku zajistěte, aby dítě nebylo v kočárku ani poblíž a nemohlo dojít k poranění dítěte.**

– **UPOZORNĚNÍ: Nedovolte dítěti, aby si s tímto výrobkem hrálo.**

Tento produkt není hračka.

– **UPOZORNĚNÍ: Nikdy nenechávejte dítě bez dozoru.**

– Během nastavování mechanických součástí (rukojeť, opěrka zad, ...) dbejte na to, abyste neporanili dítě.

– Nepoužívejte produkt v blízkosti schodišť nebo schodů, zdrojů tepla, otevřeného ohně nebo nebezpečných předmětů v dosahu dítěte.

– Smí se používat pouze náhradní díly dodané nebo doporučené výrobcem/distributorem.

– **UPOZORNĚNÍ: Tento výrobek není vhodný pro běhání nebo jízdu na bruslích.**

– UPOZORNĚNÍ: Používejte pouze originální dodanou matraci, žádnou jinou nepoužívejte.

– Nepoužívejte příslušenství, které nebylo schváleno výrobcem, může být nebezpečné.

– Jakákoliv zátěž vyvinutá na rukojeť a/nebo opěrku zad a/nebo příčně na produkt může ovlivnit stabilitu produktu.

– **UPOZORNĚNÍ Před zabrzděním se ujistěte, že jsou kola zablokována ve směru jízdy.**

– Tento produkt je určen k použití v kombinaci s produkty PegPerego: Další informace naleznete na webu: [www.pegperego.com](http://www.pegperego.com)

### **Switch (Chassis + Seat):**

Tento produkt je schválen pro děti od narození do 4 let nebo do hmotnosti 22 kg podle toho, která z těchto podmínek bude splněna jako první.

Pokud dítě váží více jak 15 kg, nasměrujte a používejte sedačku pouze ve směru jízdy.

– **UPOZORNĚNÍ: Vždy používejte zádržný systém. Vždy použijte pětibodový bezpečnostní pás.**

Bederní pás vždy zajistěte pomocí popruhu v rozkroku.

– Přední madlo nebylo určeno k tomu, aby uneslo váhu dítěte, a přední tyč nebyla určena k tomu, aby zvedala sedačku s dítětem. Přední madlo nenahrazuje bezpečnostní pás.

– V případě kojenců doporučujeme úplné sklopení opěradla.

– **UPOZORNĚNÍ: Nepoužívejte stříšku proti dešti (je-li součástí produktu) v interiérech a pravidelně kontrolujte, zda dítěti není příliš teplo. Nenechávejte kočárek**

**v blízkosti zdrojů tepla a udržujte zapálené cigarety v bezpečné vzdálenosti. Stříška proti dešti se nesmí použít na kočárku, který nemá stříšku nebo slunečnick, na který by se dala připevnit. Stříšku proti dešti používejte pouze za dozoru dospělé osoby. Ověřte si, že stříška proti dešti nepřekáží žádnému pohyblivému mechanismu na podvozku nebo kočárku. Před skládáním podvozku či kočárku odstraňte stříšku proti dešti.**

– Magnetická přezka popruhu: Přezka a klípy přezky obsahují magnety. Pokud má vaše dítě zdravotní stav, který zakazuje používání magnetů v jeho blízkosti, kočárek nepoužívejte. Kontaktujte Peg Perego a proberte s nimi řešení.

Dbajte na možnou interakci magnetů v přezkách s některými elektronickými zařízeními.

### **Switch Chassis + sedačka:**

je schválena pro děti od narození do hmotnosti 13 kg.

Při použití v kombinaci s autosedačkou tento produkt nenahrazuje lůžko nebo postel.

Pokud vaše dítě potřebuje spát, je třeba jej umístit do vhodné kostry kočárku, tašky nebo postýlky.

Kompatibilní modely:

- PRIMO VIAGGIO SL
- PRIMO VIAGGIO SLK
- PRIMO VIAGGIO LOUNGE

## Switch Chassis + kostra kočárku:

je schválena pro děti od narození do hmotnosti 9 kg.

V případě použití s kostrou kočárku: tento výrobek je vhodný pro dítě, které nedokáže samo sedět, překulit se a nedokáže se vzepít na ruku a kolenou. Maximální hmotnost dítěte: 9 kg.

Rukojeť pro přenášení (pokud je ve výbavě) se musí při používání ponechat mimo těleso kočárku a mimo dosah dítěte.

Kompatibilní modely: CULLA FLEX.

Obrázky zobrazující detaily látky se mohou lišit od koupené kolekce.

Další informace naleznete na webu:

[www.pegperego.com](http://www.pegperego.com)

## SÉRIOVÁ ČÍSLA

- 13 Kočárkový rám **Switch Seat** má na spodní straně údaje o datu výroby (fig a).

Kočárkový rám **Switch Chassis** má na spodní straně údaje o datu výroby (fig b).

– Nazwa produktu, data produkcji i numer stelaża.

Tyto informace jsou nezbytné při řešení jakýchkoliv stížností.

## LIKVIDACE VÝROBKU

Po použití výrobku zajistěte jeho likvidaci podle pokynů místních úřadů, čímž přispějete k ochraně životního prostředí.

## THE ORIGINAL ACCESSORY PEGPEREGO

Doplňky PegPerego jsou navrženy jako užitečné a praktické prostředky, které ulehčují život rodičům. Seznamte se s celou řadou příslušenství pro váš výrobek na stránkách [www.pegperego.com](http://www.pegperego.com)

## ČIŠTĚNÍ A ÚDRŽBA

Čištění smí provádět jen dospělá osoba.

ÚDRŽBA: Chraňte výrobek před atmosférickými vlivy (voda, déšť nebo sníh); nepetržité a dlouhodobé vystavení slunečnímu záření může způsobit změnu barvy mnoha materiálů; uchovávejte výrobek na suchém místě.

Provádějte v pravidelných intervalech kontrolu a údržbu hlavních částí.

ČIŠTĚNÍ RÁMU: pravidelně čistěte plastové části vlhkým hadříkem bez použití rozpouštědel, odmašťovačů nebo agresivních čisticích prostředků; všechny kovové části udržujte suché, abyste zabránili korozi; všechny pohyblivé části (seřizovací mechanismy, připínací mechanismy, kola...) udržujte čisté bez prachu nebo písku pomocí vlhkého hadříku. Pravidelně čistěte čepy kol suchým hadříkem, nepoužívejte silikonový sprej.

## PEGPEREGO S.P.A.

PegPerego SpA používá systém řízení kvality, který byl certifikován organizací TÜV Italia Srl v souladu s normou ISO 9001. Společnost PegPerego si vyhrazuje právo provést jakékoliv změny a úpravy na modelech popsanych v této publikaci, jestliže si to vyžádají technické nebo obchodní důvody.

## SERVISNÍ SLUŽBA PEGPEREGO

Jestliže náhodou dojde ke ztrátě nebo poškození jednotlivých dílů výrobku, použijte pouze originální náhradní díly PegPerego. V případě opravy, výměny, dotazů na výrobky, prodeje originálních náhradních dílů a příslušenství se obraťte na servisní středisko PegPerego a pokud možno uveďte sériové číslo výrobku.

tel. 0039/039/60.88.213

e-mail [customer.service@pegperego.com](mailto:customer.service@pegperego.com)

internetové stránky [www.pegperego.com](http://www.pegperego.com)

Veškerá práva duševního vlastnictví vztahující se na obsah této příručky jsou majetkem společnosti PegPerego S.p.A a jsou chráněna platnými zákony.

# SK\_Slovenčina

Ďakujeme, že ste si vybrali výrobok PegPerego.



**UPOZORNENIE**  
**DÔLEŽITÉ - PRED POUŽITÍM**  
**PREČÍTAJTE POZORNE TENTO**  
**NÁVOD A USCHOVAJTE HO PRE**  
**BUDÚCU POTREBU.**

**Ak nebudete dodržiavať tieto**  
**pokyny, môže byť ohrozená**  
**bezpečnosť dieťaťa.**

- Tento produkt je konštruovaný pre 1 dieťa.
- Tento výrobok nepoužívajte na väčší počet detí, ako je určené výrobcom.
- UPOZORNENIE: operácie montáže a prípravy musí realizovať iba dospelá osoba.
- UPOZORNENIE: nepoužívajte, ak ktorákoľvek z častí Switch roztrhnutá, zlomená či pokiaľ chýba.
- UPOZORNENIE Pred používaním sa uistite, že všetky zaistovacie zariadenia sú zaistené.
- UPOZORNENIE Pred použitím skontrolujte, či sú správne pripevnené upevňovacie zariadenia kočiarika, sedačky alebo autosedačky.
- Pri zastavení a nakladaní alebo vykladaní dieťaťa vždy aktivujte brzdu.
- Nevkladajte prsty do mechanizmov.
- Akékoľvek závažia na riadidlá alebo opierky môže zrušiť ich stabilitu. Pri maximálnom prepraviteľnom zaťažení postupujte podľa pokynov výrobcu.
- Košíky nezaťažujte hmotnosťou vyššou ako 7 kg.. Do držiaka na pohár (pokiaľ je nainštalovaný) nekladajte vyššiu hmotnosť ako tú, aká je označená na samotných držiakoch na poháre a nikdy doň nekladajte horúce nápoje. Do vreciek na streche (ak sa na výrobku nachádzajú) nekladajte predmety, ktoré majú viac ako 0,2 kg.
- UPOZORNENIE Pri rozopínaní a zapínaní sa uistite, že dieťa nie

je v kočiariku, aby ste predišli prípadnému úrazu.

- UPOZORNENIE Nenechajte dieťa hrať sa s týmto výrobkom. Tento výrobok nie je hračka.
- UPOZORNENIE Nikdy nenechávajte dieťa bez dozoru.
- Pri nastavovaní mechanizmu (rukoväť, opierka na chrbát) dávajte pozor, aby ste neporanili dieťa.
- Výrobok nepoužívajte v blízkosti schodov, zdrojov tepla, otvoreného ohňa alebo nebezpečných predmetov, ktoré sa nachádzajú v dosahu dieťaťa.
- Používať môžete iba tie náhradné diely, ktoré dodal alebo odporučil výrobca/distribútor.
- UPOZORNENIE Tento výrobok nie je vhodný na behanie, korčuľovanie.
- UPOZORNENIE Používajte iba originálny dodaný matrac, žiadny iný nepoužívajte.
- Nepoužívajte príslušenstvo, ktoré nebolo schválené výrobcom.
- Akékoľvek závažia na riadidlá alebo opierky môže zrušiť ich stabilitu.
- UPOZORNENIE Pred zabrzdzením sa uistite, že kolesá sú zablokované v smere jazdy dopredu.
- Tento výrobok bol navrhnutý na používanie v kombinácii s produktmi PegPerego. Podrobnejšie informácie nájdete na našich webových stránkach: [www.pegperego.com](http://www.pegperego.com)
- **Switch (Chassis + Seat):**  
Tento produkt je schválený pre deti od narodenia do 4 rokov alebo do hmotnosti 22 kg podľa toho, ktorá z týchto podmienok bude splnená ako prvá.  
Pre deti s hmotnosťou vyššou ako 15 kg, otočte a používajte sedačku výhradne v smere jazdy.
- UPOZORNENIE: Používajte vždy upevňovací systém. Vždy používajte päťbodový bezpečnostný popruh. Driekový pás vždy pripevnite na

medzinožný popruh.

- Predná zábrana nie je určená na to, aby uniesla hmotnosť vášho dieťaťa; predná zábrana nie je určená na zdvíhanie sedačky s dieťaťom v nej. Predná zábrana nenahrádza bezpečnostný pás.

- V prípade dojčiat odporúčame úplné sklopenie operadla.

- **UPOZORNENIE:** striešku proti dažďu (pokiaľ je nainštalovaná) nepoužívajte vo vnútri a skontrolujte, či dieťaťu nie je príliš teplo; nenechávajte ju v blízkosti zdrojov tepla a udržiavajte ju mimo dosah cigariet. Strieška proti dažďu sa nesmie použiť na kočíku, ktorý nemá striešku alebo slnečník, na ktorý by sa dala pripevniť. Striešku proti dažďu vždy používajte iba pod dozorom dospeljej osoby. Skontrolujte, či strieška proti dažďu nezasahuje do žiadneho pohyblivého mechanizmu na kostre či kočiariku. Pred zložením kostry alebo kočiarika odstráňte striešku proti dažďu.

- Magnetická pracka postroja: Pracka a klipy pracky obsahujú magnety. Ak má vaše dieťa zdravotný stav, ktorý zakazuje používanie magnetov v jeho blízkosti, kočík nepoužívajte. Kontaktujte spoločnosť Peg Perego a preberte s ňou riešenie. Dbajte na možnú interakciu magnetov v prackách a niektorých elektronických zariadení.

### **Switch Chassis + sedačka:**

sú schválené pre deti od narodenia do 13 kg hmotnosti.

Pri použití v kombinácii s autosedačkou nenahrádza tento prostriedok detskú postieľku alebo lôžko.

Ak vaše dieťa potrebuje spať, mali by ste ho vložiť do vhodnej kostry kočíka, detskej postieľky alebo na lôžko.

Kompatibilné modely:

- PRIMO VIAGGIO SL
- PRIMO VIAGGIO SLK
- PRIMO VIAGGIO LOUNGE

### **Switch Chassis + teleso kočíka:**

sú schválené pre deti od narodenia do 9 kg hmotnosti;

Pokiaľ sa používa v kombinácii s kosterou kočíka: výrobok je vhodný pre dieťa, ktoré nedokáže samostatne sedieť, otáčať sa a nedokáže sa vytlačiť na svoje ruky a kolena.

Maximálna hmotnosť dieťaťa: 9 kg.

Prenosná rukoväť (pokiaľ je nainštalovaná) sa musí pri používaní nechať mimo telesa kočíka a mimo dosah dieťaťa.

Kompatibilné modely: CULLA FLEX.

Obrázky zobrazujúce detaily textilu sa môžu líšiť od kúpeňej kolekcie.

Dalšie informácie nájdete na webe: [www.pegperego.com](http://www.pegperego.com)

### **SÉRIOVÉ ČÍSLA**

- 13 **Switch Seat** : uvádza informácie týkajúce sa jeho dátumu výroby (fig a).

**Switch Chassis**: uvádza informácie týkajúce sa jeho dátumu výroby (fig b).

- Názov výrobku, dátum výroby a číslo rámu. Tieto informácie sú potrebné pri akýchkoľvek reklamáciách.

### **LIKVIDÁCIA VÝROBKU**

Po použití výrobku sa uistite, že sa zlikviduje podľa pokynov miestnych orgánov, čo prispieva k ochrane životného prostredia.

### **THE ORIGINAL ACCESSORY PEGPEREGO**

Doplňky PegPerego sú navrhnuté ako užitočné a praktické prostriedky na uľahčenie života rodičov. Zoznámte sa s celou sériou príslušenstva pre váš produkt na stránkach [www.pegperego.com](http://www.pegperego.com).

### **ČISTENIE A ÚDRŽBA**

Čistenie smie vykonávať len dospelá osoba

**ÚDRŽBA VÝROBKU:** chráňte výrobok pred atmosférickými vplyvmi: voda, dážď alebo sneh; nepretržité a dlhodobé vystavenie slnečnému žiareniu môže spôsobiť zmenu farby mnohých materiálov; uchovávajte výrobok na suchom mieste.

Kontroly a zásahy údržby na hlavných dieloch vykonávajte v pravidelných intervaloch.

**ČISTENIE RÁMU:** pravidelne čistite plastové diely vlhkou handričkou, bez použitia rozpúšťadiel, odmastovačov alebo agresívnych čistiacich prípravkov. Všetky kovové diely udržiavajte suché, aby ste zabránili hrdzaveniu. Všetky pohyblivé diely (nastavovacie mechanizmy, mechanizmy na prichytenie, kolesá...) udržiavajte čisté, čistite ich od prachu a piesku vlhkou handričkou. Pravidelne čistite osi kolies suchou handrou, nepoužívajte sprej na báze silikónu.

### **PEGPEREGO S.P.A.**

PegPerego SpA používa systém riadenia kvality, ktorý bol certifikovaný organizáciou TÜV Italia Srl v súlade s normou ISO 9001. Spoločnosť PegPerego môže kedykoľvek vykonať zmeny a úpravy na modeloch, ktoré sú popísané v tejto publikácii, ak si to budú vyžadovať technické alebo obchodné podmienky.

## ASISTENČNÁ SLUŽBA SPOLOČNOSTI PEGPEREGO

Ak by ste náhodou časti modelu stratili alebo by sa poškodili, používajte výhradne originálne náhradné diely PegPerego. V prípade prípadných opráv, výmen, informácií o výrobkoch, predaji náhradných dielov a príslušenstva sa obráťte na servisnú sieť PegPerego, pričom uveďte, ak by ste ho mali k dispozícii, sériové číslo výrobku.

tel. 0039/039/60.88.213

e-mail [customer.service@pegperego.com](mailto:customer.service@pegperego.com)

internetová stránka [www.pegperego.com](http://www.pegperego.com)

Všetka práva duševného vlastníctva vzťahujúce sa na obsah tejto príručky sú majetkom spoločnosti PegPerego SpA sú chránené platnými zákonmi.

## HU\_Magyar

Köszönjük, hogy a PegPerego termékét választották.



### **FIGYELMEZTETÉS FONTOS - FIGYELMESEN OLVASSA EL ÉS ŐRIZZE MEG KÉSŐBBI FELHASZNÁLÁS ESETÉRE.**

**Az előírások figyelmen kívül  
hagyása miatt a gyermek  
biztonsága kockázatnak van kitéve.**

- A termék tervezése 1 gyermek ülésben történő szállítására történt.
- Ne használja ezt a terméket a gyártó által meghatározottnál több személyvel.
- **FIGYELMEZTETÉS:** A termék összeszerelését és előkészítését csak felnőttek végezhetik.
- **FIGYELMEZTETÉS: ne használja, ha az Switch mözeskosár sérült, törött vagy hiányzik valamelyik alkatrésze.**
- **FIGYELMEZTETÉS: Ellenőrizze, hogy használat előtt minden rögzítő szerkezet be legyen kapcsolva.**
- **FIGYELMEZTETÉS: Használat előtt ellenőrizze, hogy a babakocsi váza vagy az ülőegység vagy az autósülés-csatlakozó megfelelően csatlakoztatva van.**
- Rögzítéskor, valamint a gyermek behelyezésekor és kiemeléskor mindig használja a féket.
- Ne helyezze az ujját a mechanizmusokba.
- A terméket a fogantyúra és a karokra helyezett terhek instabillá tehetik; a maximális szállítható terhelésre vonatkozóan tartsa be a gyártói előírásokat.
- Ne helyezzen a kosárba 7 kg - nál nagyobb súlyt. A pohártartóba (ha van), csak a pohártartón jelzett súlymennyiséget helyezze el, illetve soha ne helyezzen bele forró italokat. Ne helyezzen a kapucnizsebbe (ha van) 0,2 kg - nál nehezebb dolgokat.
- **FIGYELMEZTETÉS: A sérülések elkerülése végett, tartsa távol gyermekét a**

## **babakocsi összecukásakor és széthajtásakor.**

**FIGYELMEZTETÉS: Ne engedje gyermekét játszani a termékkel.**

Ez a termék nem játék.

**FIGYELMEZTETÉS: Soha ne hagyja gyermekét felügyelet nélkül.**

- Ugyeljen arra, hogy gyermeke ne sérüljön meg a mechanikai alkatrészek beállítása közben (tartókar, háttámla).
- Ne használja a terméket a gyermek által elérhető lépcsők, hőforrások, nyílt láng vagy veszélyes tárgyak mellett.
- Csak a gyártó/forgalmazó által biztosított vagy előírt cserealkatrészeket használja.
- **FIGYELMEZTETÉS: Ez a termék nem alkalmas futáshoz vagy korcsolyázáshoz.**
- FIGYELMEZTETÉS: Ne használjon a szállított eredetitől eltérő matracokat.
- Ne használjon olyan tartozékokat, melyeket a gyártó nem hagyott jóvá.
- A fogantyúra és/vagy a termék háttámlájára és/vagy oldalára kifejtett bármilyen terhelés veszélyeztetheti a termék stabilitását.
- **FIGYELMEZTETÉS A fék behúzása előtt győződjön meg arról, hogy a kerekek előre néző irányban rögzítve vannak.**
- Ezt az árucikket azzal a céllal tervezték, hogy a PegPerego termékekkel kombinálva használják. További információkért látogasson el honlapunkra: [www.pegperego.com](http://www.pegperego.com)

## **Switch (Chassis + Seat):**

Ez a termék, attól függően, hogy melyik állapot következik be előbb, újszülött kortól 4 éves korig, maximum 22 kg súlyú gyermekek részére lett jóváhagyva. 15 kg - nál nagyobb súlyú gyermekek esetében az ülést kizárólag az utazási iránynak megfelelően használja.

**FIGYELMEZTETÉS! Mindig használja a biztonsági felszerelést. Mindig használja az ötponos biztonsági hevedert.**

Mindig rögzítse az ágyékat rögzítő övet a láb közötti övvel.

- Az első rúd tervezése nem a gyermek súlyának megtartására történt; az első rúd tervezése nem az ülésnek a gyermek súlyával együtt történő elemelésre történt. Az első rúd nem helyettesíti a biztonsági övet.
  - Újszülött gyermek esetében javasoljuk, hogy a háttámlát a legalacsonyabb pozícióba állítsa.
  - FIGYELMEZTETÉS: ne használja az esővédőt (ha van), beltérben, ellenőrizze, hogy a gyermek nem melegedett-e át; ne hagyja hőforrások közelében, és tartsa távol cigarettától. Az esővédő nem használható olyan babakocsin, mely nem rendelkezik tetőrésszel, vagy napvédővel. Az esővédőt csak felnőtt felügyelete mellett használja. Ellenőrizze, hogy az esővédő nem ér-e hozzá valamilyen mozgó mechanizmushoz a vázon vagy a babakocsin. Távolítsa el az esővédőt a váz vagy a babakocsi összecukása előtt.
  - Mágneses övcsat: A csat és a csatkapcsok mágneseket tartalmaznak. Ha gyermeke olyan egészségügyi állapottal rendelkezik, amely tiltja a mágnesek használatát a gyermek közelében, ne használja a babakocsit. A megoldás megbeszélése érdekében forduljon a Peg Perego-hoz. Ugyeljen a csatokban található mágnesek és bizonyos elektronikus eszközök esetleges kölcsönhatására.
- Switch Chassis + autós gyerekülés:**  
jóhagyása újszülött kortól 13 kg testsúlyig történt.  
Autós gyereküléssel együtt használva, a termék nem helyettesíti a babakocsit vagy a gyerekágyat. Ha gyermekének aludnia kell, fektesse babakocsiba, vagy kiságyba. Kompatibilis modellek:  
- PRIMO VIAGGIO SL

- PRIMO VIAGGIO SLK
- PRIMO VIAGGIO LOUNGE

### **Switch Chassis + Babakocsi:**

ez a termék újszülött kortól maximum 9 kg súlyig használható került jóváhagyásra; Babakocsival együtt történő használat esetén: ez a termék olyan gyermekek számára alkalmas, akik nem tudnak egyedül ülni, megfordulni, és nem tudnak négykézlábra állni. A gyermek maximális súlya: 9 kg. A hordozókart (ha van) használat alatt a babakocsin kívül és a gyermek elérhetőségén kívül kell hagyni. Kompatibilis modellek: CULLA FLEX.

A textil adataira vonatkozó képek eltérhetnek a vásárolt kollekciótól.  
További információkért látogasson el honlapunkra: [www.pegperego.com](http://www.pegperego.com)

### **SOROZATSZÁMOK**

- 13 A **Switch Seat** ülőrész a terméket a gyártásakor a rá vonatkozó információval látja el. (fig a).  
A **Switch Chassis** ülőrész a terméket a gyártásakor a rá vonatkozó információval látja el. (fig b).  
– Termék neve, gyártás dátuma és a váz számozása.  
– Az esetleges reklamáció esetén ezeket az adatokat kérjük megadni.

### **A TERMÉK ÁRTALMATLANÍTÁSA**

A kiszolgált terméket mindenképpen a helyi hatóságok utasításainak megfelelően ártalmatlanítsa, ezzel is segítve a környezet védelmét.

### **THE ORIGINAL ACCESSORY PEGPEREGO**

A PegPerego tartozékok fejlesztése úgy történt, hogy hasznos és gyakorlatias támogatással megkönnyítsék a szülők életét. Fedezd fel PegPerego termékedhez tartozó valamennyi tartozékot a [www.pegperego.com](http://www.pegperego.com) honlapon

### **TISZTÍTÁS ÉS KARBANTARTÁS**

A tisztítás műveleteit csak felnőttek végezhetik.  
A TERMÉK KARBANTARTÁSA: védjék meg az időjárás viszonyosságoktól: víztől, esőtől vagy hótól; a napsütésnek való folytonos és hosszadalmas kitétel sok alanyanyagban színváltozást okozhat; száraz helyen tárolják a terméket. Rendszeres időközönként végezze el a fő alkatrészek ellenőrzését és karbantartását.  
A VÁZ TISZTÍTÁSA: rendszeresen tisztítsa meg a műanyag alkatrészeket nedves ruhával, oldószerek, zsírtalanítók vagy agresszív tisztítószer használata nélkül; a rozsdásodás megelőzése érdekében tartsa szárazon az összes fém alkatrészt; nedves rongy használatával tartsa por- és homokmentesen az összes mozgó alkatrészt (beállítószervezetek, kapcsolószervezetek, kerekek...). Rendszeresen tisztítsa meg a kerékcsapokat száraz ruhával, ne használjon szilikonsprayt.

### **PEGPEREGO S.P.A.**

A PegPerego SpA az ISO 9001 szabványnak megfelelően TÜV Italia Srl által hitelesített minőségirányítási rendszerrel rendelkezik. A PegPerego az ebben a kiadványban ismertetett modellekénél műszaki vagy

kereskedelmi jellegű okokból kifolyólag bármikor végrehajthat módosításokat.

### **PEGPEREGO VEVŐSZOLGÁLAT**

Ha a modell részei véletlenül elvesznek vagy megsérülnek, akkor csak eredeti PegPerego cserealkatrészeket használjanak! Az esetleges javítások, cserék, a termékekkel kapcsolatos információk valamint az eredeti alkatrészek és tartozékok értékesítése ügyében vegyék fel a kapcsolatot a PegPerego Vevőszolgálatával, meghatározva a termék sorozatszámát, amennyiben a rendelkezésükre áll.

**tel.** 0039/039/60.88.213

**e-mail** [customer.service@pegperego.com](mailto:customer.service@pegperego.com)

**internetes weboldal** [www.pegperego.com](http://www.pegperego.com)

A kezelési útmutató tartalmával kapcsolatos minden szellemi tulajdonjog a PegPerego S.p.A. tulajdonát képezi, és az érvényes jogszabályok hatálya alá tartozik.

# SL Slovenščina

Hvala, ker ste izbrali izdelek PegPerego.



## **OPOZORILO**

**POMEMBNO - PRED UPORABO POZORNO PREBERITE NAVODILA IN JIH SHRANITE KOT NAPOTEK ZA V PRIHODNJE.**

**V primeru neupoštevanja teh navodil lahko ogrozite varnost otroka.**

- Oprema je bila izdelana za prevažanje 1 otroka v sedežu.
- Opreme ne uporabljajte za večje število, kot je predvidel proizvajalec.
- **OPOZORILO:** Izdelek smejo sestaviti in pripraviti za uporabo samo odrasle osebe.
- **OPOZORILO: ne uporabljajte, če je katerikoli del košare Switch zlomljen, poškodovan ali manjka.**
- **OPOZORILO: Pred uporabo preverite, ali so vsi zapahi aktivirani.**
- **OPOZORILO: Pred uporabo preverite, ali so košara, sedež ali držala sedežne enote pravilno aktivirani.**
- Ko izdelek stoji na mestu, uporabite zavoro.
- Ne vstavljajte prstov v mehanizme.
- Če na ročaj ali zaščito obesite kakršnakoli bremena, bo izdelek manj stabilen; maksimalno obremenitev za prevažanje preverite v navodilih proizvajalca.
- Košare ne obremenite z več kot 7 kg. Ne nalagajte v podstavek za stekleničko (če je na voljo) več kot je označeno na podstavku in nikoli vročih pijač. Ne naložite več kot 0,2 kg stvari v žepke na strehi (če so na voljo).
- **OPOZORILO: Da preprečite poškodbe, pazite, da pri odpiranju in zlaganju izdelka otrok ne bo v bližini.**
- **OPOZORILO: Ne dovolite, da bi se otrok igral z izdelkom.** Ta izdelek ni igrača.

– **OPOZORILO: Otroka nikoli ne puščajte nenadzorovanega.**

- Pazite, da pri nastavitvah mehanizma ne boste poškodovali otroka (ročaj, naslonjalo ...).
- Izdelka ne uporabljajte v bližini stopnic, virov vročine, odprtega ognja ali če so v bližini nevarni predmeti, ki bi jih otrok lahko dosegel.
- Uporabljajte samo nadomestne dele, ki jih dobavi ali priporoča proizvajalec ali distributer.
- **POZOR Ta izdelek ni primeren za tek ali kotalkanje.**
- **OPOZORILO:** Ne dodajajte in ne uporabljajte blazin, drugačnih od priložene originalne blazine.
- Ne uporabljajte dodatne opreme, ki je ni odobril proizvajalec.
- Če na ročaj ali zaščito obesite kakršnakoli bremena, bo izdelek manj stabilen.
- **OPOZORILO Preden aktivirate zavoro, se prepričajte, da so kolesa blokirana v smeri vožnje.**
- Ta izdelek je bil izdelan za uporabo v povezavi z izdelki PegPerego. Za več informacij obiščite našo spletno stran: [www.pegperego.com](http://www.pegperego.com)

### **Switch (Chassis + Seat):**

Ta izdelek je primeren za otroke od rojstva do 4. leta oziroma z maksimalno težo 22 kg, odvisno, kateri od pogojev je prej izpoljen. Sedež mora biti vedno obrnjen v smer vožnje, če je otrok težji od 15 kg.

– **OPOZORILO: Vedno uporabljajte sistem držal. Vedno uporabljajte pet-točkovni varnostni pas.**

Vedno zapnite prečni pas s pasom, ki poteka med nogama.

- Prednje varovalo ni zasnovano tako, da bi zadržalo težo otroka; prednje varovalo ni zasnovano za dviganje sedeža z otroško težo. Prednje varovalo ne nadomešča varnostnega pasu.

- \_ Pri novorojenčkih je priporočljivo, da naslonjalo nastavite v najnižji položaj.
- \_ **OPOZORILO:** zaščitite pred dežjem (če je na voljo) ne uporabljajte v notranjih prostorih in pazite, da otroku ne bo prevroče; ne puščajte ga v bližini virov vročine in umaknite ga od cigaret in cigaretne dima. Zaščitite pred dežjem ne uporabljajte brez strehe ali sončnika, kamor jo pripnete. Zaščito pred dežjem uporabljajte samo pod nadzorom odrasle osebe. Pazite, da zaščita pred dežjem ne bo prišla v stik z drugimi premičnimi mehanizmi ali z vozičkom. Preden boste ogrodje ali voziček zložili, zaščitite pred dežjem odstranite.
- \_ Magnetna zaponka pasu: Zaponka in sponke zaponke vsebujejo magnete. Če ima vaš otrok zdravstveno stanje, ki preprečuje uporabo magnetov v bližini, vozička ne uporabljajte. Za rešitev se obrnite na Peg Perego. Bodite pozorni na možno interakcijo magnetov v zaponkah in nekaterih elektronskih napravah.

### **Switch Chassis + avto-sedež:**

dovoljen je za otroke od rojstva do teže 13 kg;

Če ga uporabljate v kombinaciji z avto-sedežem, ne more nadomestiti košare ali postelje.

Če bo vaš otrok spal, ga položite v primeren voziček, košaro ali posteljo. Združljivi modeli:

- PRIMO VIAGGIO SL
- PRIMO VIAGGIO SLK
- PRIMO VIAGGIO LOUNGE

### **Switch Chassis + košara:**

Dovoljeno za otroke od rojstva do 9 kg teže.

Če se uporablja s košaro vozička, je oprema primerna za otroke, ki se ne morejo sami dvigniti in sedeti, se prekucniti in se ne morejo sami dvigniti na roke ali kolena.

Maksimalna teža otroka: 9 kg.  
Ročaj za prenašanje (če je na voljo) je treba pustiti zunaj vozička in predvsem zunaj dosega otroka v vozičku.

Združljivi modeli: CULLA FLEX.

Slike delov iz blaga se lahko razlikujejo od vaše kolekcije.

Za dodatne informacije si ogledite našo spletno stran: [www.pegperego.com](http://www.pegperego.com)

### **SERIJSKE ŠTEVILKE**

13 **Switch Seat** : je opremljen z informacijami, ki se nanašajo na datum izdelave (fig a).

**Switch Chassis** : je opremljen z informacijami, ki se nanašajo na datum izdelave (fig b).

- Ime izdelka, datum izdelave in serijska številka okvirja.
- Ti podatki so potrebni za vsakršne pritožbe.

### **ODSTRANJEVANJE IZDELKA**

Po uporabi izdelek zavrzite v skladu z navodili lokalnih organov, kar bo prispevalo k varstvu okolja.

### **THE ORIGINAL ACCESSORY PEGPEREGO**

Dodatna oprema PegPerego je zasnovana kot uporaben in priročen pripomoček, ki staršem olajša življenje. Vso dodatno opremo za vaš izdelek PegPerego si lahko ogledate na spletni strani [www.pegperego.com](http://www.pegperego.com).

### **ČIŠČENJE IN VZDRŽEVANJE**

Čistijo ga lahko samo odrasli.

**VZDRŽEVANJE IZDELKA:** zaščitite pred atmosferskimi vplivi: vodo, dežjem ali snegom; daljše izpostavljanje soncu lahko povzroči spremembo barve veliko materialov; izdelek vedno spravljajte na suhem mestu. Glavne sestavne dele redno pregledujte in zagotovite njihovo redno vzdrževanje.  
**ČIŠČENJE OGRODJA:** Plastične dele vozička redno čistite z vlažno krpo, brez kakršnih koli topil ali drugih podobnih sredstev. Temeljito osušite vse kovinske dele, da preprečite rjavenje. Poskrbite za čistočo vseh gibljivih delov (mehanizmi za nastavitve, vpetje, kolesa...), tako da z vlažni krpo z njih odstranjujete prah ali pesek. S suho krpo redno čistite zatiče koles, ne uporabljajte razpršila na osnovi silikona.

### **PEGPEREGO S.P.A.**

Družba PegPerego SpA je pridobila certifikat sistema vodenja kakovosti s strani akreditiranega organa TÜV Italia Srl v skladu s standardom ISO 9001. PegPerego se lahko kadarkoli odloči, da bo spremenil modele, objavljene v katalogu, najsi bo to zaradi tehničnih ali podjetniških razlogov.

### **CENTER ZA POMOČ UPORABNIKOM**

Če izgubite ali poškodujete sestavni del izdelka, uporabite izključno originalne rezervne dele PegPerego. V primeru popravil, zamenjav, podatkov o izdelku in naročila originalnih nadomestnih delov in dodatkov, se obrnite na službo za pomoč uporabnikom PegPerego, pri tem pa navedite serijsko številko izdelka, če je le-ta navedena.

**Tel.** 0039/039/6088213

**E-pošta:** [customer.service@pegperego.com](mailto:customer.service@pegperego.com)

**E-pošta:** [www.pegperego.com](http://www.pegperego.com)

Vse pravice intelektualne lastnine v zvezi z vsebino teh uporabniških navodil so last družbe PegPerego S.p.A. in so zaščitene z veljavnimi zakoni.

# RU\_Русский

Благодарим вас за то, что вы выбрали продукцию компании PegPerego.



**ВНИМАНИЕ**  
**ВАЖНО - ВНИМАТЕЛЬНО**  
**ПРОЧИТАЙТЕ И СОХРАНИТЕ**  
**для ИСПОЛЬЗОВАНИЯ В**  
**ДАЛЬНЕЙШЕМ. Невыполнение**  
**этих инструкций может**  
**поставить под угрозу**  
**безопасность ребенка.**

- Данное изделие предназначено для перевозки 1 ребенка.
- Не используйте данное изделие для большего числа пассажиров, чем предусмотрено производителем.
- **ВНИМАНИЕ!** Сборку и подготовку изделия должны выполнять только взрослые.
- **ВНИМАНИЕ: Не используйте люльку Switch, если какая-либо из ее частей сломана, изношена или отсутствует.**
- **ВНИМАНИЕ** Перед использованием убедитесь, что задействованы все фиксирующие приспособления.
- **ВНИМАНИЕ** Перед использованием убедитесь в правильности установки устройств на корпусе коляски, сиденья и автокресла.
- Всегда активируйте тормоз, оставляя коляску в неподвижном состоянии, а также усаживая ребенка в коляску и вынимая его.
- Не вставляйте пальцы в механизмы.
- Подвешивание тяжелых предметов на ручку или на рукоятки может сделать коляску неустойчивой. Соблюдайте инструкции производителя в отношении максимально допустимого веса перевозимых предметов.
- Не нагружайте корзины весом свыше 7 кг. Не вставляйте в держатель стаканчика (при его наличии) вес, превышающий

значение, указанное непосредственно на держателе, а также никогда не наливайте в стаканчик горячие напитки. Не помещайте в карманы капюшона (при их наличии) вес, превышающий 0,2 кг.

- **ВНИМАНИЕ: во избежание травм при раскладывании и складывании коляски убедитесь, что ребенка в ней нет.**
- **ВНИМАНИЕ: не разрешайте ребенку играть с изделием.** Данное изделие не является игрушкой.
- **ВНИМАНИЕ: никогда не оставляйте ребенка без присмотра.**
- Будьте осторожны, чтобы не травмировать ребенка при регулировке механизмов (ручки, спинки и т.п.).
- Не пользуйтесь изделием вблизи лестниц или ступенек, источников тепла, открытого пламени или опасных предметов, находящихся в пределах досягаемости ребенка.
- Используйте только запасные части, поставляемые или рекомендуемые производителем/дистрибьютором.
- **ВНИМАНИЕ: данное изделие не предназначено для использования во время пробежек или катания на коньках.**
- **ВНИМАНИЕ:** Кладите в изделие только оригинальный, предоставленный производителем, матрас.
- Не следует использовать аксессуары, не одобренные производителем.
- Подвешивание тяжелых предметов на ручку или на рукоятки может сделать коляску неустойчивой.
- **ВНИМАНИЕ! Перед включением тормоза убедитесь, что колеса заблокированы в направлении**

## **движения.**

- Изделие предназначено для использования в сочетании со следующими товарами PegPerego: Для получения более подробной информации посетите наш веб-сайт: [www.pegperego.com](http://www.pegperego.com)

## **Switch (Chassis + Seat):**

Данное изделие предназначено для детей с рождения и до 4 лет или весом до 22 кг (в зависимости от того, какой показатель будет достигнут раньше).

Если вес ребенка превышает 15 кг, данное кресло необходимо устанавливать только по направлению движения.

- **ВНИМАНИЕ: Всегда пользуйтесь системой предохранительного крепления. Всегда используйте систему ремней с пятиточечным креплением.**

Всегда блокируйте поясной ремень с помощью лямки, проходящей между ногами.

- Передний бампер не предназначен для выдерживания веса ребенка. Передний бампер не предназначен для приподнимания сиденья вместе с сидящим в нем ребенком. Передний бампер не заменяет собой ремень безопасности.
- Для младенцев мы рекомендуем раскладывать спинку полностью.
- **ВНИМАНИЕ:** не используйте дождевик в закрытых помещениях и проверяйте, чтобы ребенку не было слишком жарко. Не размещайте его вблизи источников тепла и будьте осторожны с сигаретами. Дождевик нельзя использовать на коляске без капюшона или зонтика, к которому его можно было бы прикрепить. Используйте дождевик только под присмотром взрослого. Проверьте, чтобы дождевик не касался движущихся

частей шасси или коляски.

Снимите дождевик, прежде чем складывать шасси или коляску.

- Магнитная пряжка ремня безопасности: пряжка и её защёлки содержат магниты. Если у вашего ребёнка есть заболевание, запрещающее использование магнитов рядом с ним, не используйте коляску. Обратитесь в Peg Perego, чтобы обсудить решение. Остерегайтесь возможного взаимодействия магнитов в пряжках с некоторыми электронными устройствами.

## **Switch Chassis + автокресло:**

предназначено для детей от рождения весом до 13 кг. При использовании с автокреслом изделие не заменяет колыбель или кроватку.

На сон ребенка нужно переложить в люльку коляски, колыбель или кроватку.

Совместимые модели:

- PRIMO VIAGGIO SL
- PRIMO VIAGGIO SLK
- PRIMO VIAGGIO LOUNGE

## **Switch Chassis + корпус коляски:**

предназначено для детей от рождения весом до 9 кг.

При использовании в сочетании с корпусом коляски: изделие подходит для детей, которые не могут самостоятельно сидеть и подниматься на четвереньки, а также переворачиваться.

Максимальный вес ребенка: 9 кг. Во время использования ручку для переноски (при наличии) следует держать вне корпуса коляски, чтобы она была недоступна для ребенка.

Совместимые модели: CULLA FLEX.

Иллюстрации, на которых изображены элементы из ткани, могут не соответствовать приобретенной коллекции.

Для получения более подробной информации

посетите наш веб-сайт: [www.pegperego.com](http://www.pegperego.com)

сайт в интернете: [www.pegperego.com](http://www.pegperego.com)

## СЕРИЙНЫЕ НОМЕРА

- 13 Серийные номера на коляске **Switch Seat** несут необходимую информацию, касающуюся даты ее изготовления. (fig a).  
Серийные номера на коляске **Switch Chassis** несут необходимую информацию, касающуюся даты ее изготовления. (fig b).

— Название изделия, дата изготовления и серийный номер рамы.  
Эти данные необходимо указывать в любых претензиях.

## УТИЛИЗАЦИЯ ИЗДЕЛИЯ

После завершения срока службы изделия обязательно утилизируйте его в соответствии с инструкциями местных органов власти, что поможет защитить окружающую среду.

## THE ORIGINAL ACCESSORY PEGPEREGO

Принадлежности PegPerego разработаны как полезные и практичные средства для облегчения жизни родителей. Ознакомьтесь со всеми принадлежностями к вашему изделию на веб-сайте [www.pegperego.com](http://www.pegperego.com)

## ЧИСТКА И УХОД

Операции по чистке должны выполнять только взрослые.

**УХОД ЗА ИЗДЕЛИЕМ:** защитите изделие от атмосферных осадков - снега или дождя. Постоянная и продолжительная подверженность солнечным лучам может вызвать цветовые изменения многих материалов. Храните это изделие в сухом месте.

Регулярно проверяйте состояние и проводите техническое обслуживание основных частей.  
**ОЧИСТКА РАМЫ:** периодически протирайте пластиковые детали влажной тканью без использования растворителей, обезжиривателей и агрессивных моющих средств; держите все металлические детали сухими, чтобы предотвратить образование ржавчины; очищайте все движущиеся части (механизмы регулировки, крепления, колеса и т. д.) от пыли и песка влажной тканью. Периодически протирайте оси колес сухой тканью, не используйте спреи на силиконовой основе.

## PEGPEREGO S.P.A.

В компании PegPerego SpA внедрена система управления качеством, сертифицированная TÜV Italia Srl по стандарту ISO 9001.

Компания PegPerego имеет право вносить в любой момент изменения в модели, описанные в настоящем издании, по причинам технического или коммерческого характера.

## СЛУЖБА ОБСЛУЖИВАНИЯ PEGPEREGO

В случае утери или порчи аксессуаров, применяйте только фирменные запасные части производства компании PegPerego. Для выполнения ремонта, замены запасных частей и получения информации об устройстве обращайтесь в службу послепродажного обслуживания PegPerego, сообщив, серийный номер продукта:

Срок службы: 3 года  
Гарантийный срок: 12 месяцев

тел.: 0039/039/60.88.213  
e-mail [customer.service@pegperego.com](mailto:customer.service@pegperego.com)



Соответствует требованиям  
технического регламента ТР ТС  
007/2011

# TR\_Türkçe

Bir PegPerego ürününü tercih ettiğiniz için size teşekkür ederiz.



## UYARI

**ÖNEMLİ - DİKKATLİ BİR ŞEKİLDE OKUYUN VE İLERİDE BAŞVURMAK ÜZERE SAKLAYIN. Bebeğin güvenliği, eğer bu talimatlara riayet edilmez ise, tehlikeye atılabilir.**

– Bu ürün, koltukta 1 adet çocuğun taşınması için tasarlanmıştır.

– Bu ürünü, üretici tarafından bildirilenden fazla sayıda kullanıcı için kullanmayın.

– UYARI: montaj ve hazırlık işlemleri yalnızca yetişkinler tarafından gerçekleştirilmelidir.

**UYARI Switch Pusetin herhangi bir parçası kırılmış, yırtılmış veya eksikse kullanmayın.**

**UYARI Kullanmadan önce tüm kilitleme mekanizmalarının bağlı olduğundan emin olun.**

**UYARI Her kullanımdan önce port-bebe veya oturma ünitesi veya oto güvenlik koltuğu donatılarının doğru şekilde bağlı olduğunu kontrol edin.**

– Sabit durumdayken ve çocuğu yerleştirirken ya da kaldırırken her zaman için freni etkinleştirin.

– Mekanizmalara parmaklarınızı sokmayın.

– Gidona ya da kollara asılı olan ağırlıklar dengeyi bozabilir; taşınabilecek maksimum yük hakkında bilgi için üreticinin talimatlarını izleyin.

– Sepetlere 7 Kg'yi aşan yük koymayın. Bardak tutuya (varsa) bardak tutucuda belirtileni aşan ağırlıklar koymayın ve bardakları sıcak içeceklerle doldurmayın. Tente ceplerine (varsa) 0,2 kg'ı aşan yükler koymayın.

**UYARI Yaralanmayı önlemek için bu ürünü açarken ve katlarken çocuğunuzun uzakta olduğundan emin olun**

– **UYARI Çocuğunuzun bu ürünle oynamasına izin vermeyin.**

**Bu ürün bir oyuncak değildir**

– **UYARI Asla çocuğunuzu gözetimsiz bırakmayın.**

– Mekanizmaları (gidon, arkalık...)

ayarlarken çocuğa zarar vermemek için dikkatli olun.

– Ürünü merdiven ya da basamakların, ısı kaynaklarının, açık alevlerin veya çocuğun erişebileceği yerlerde bulunan tehlikeli nesnelere yakınında kullanmayın.

– Sadece üretici/dağıtıcı tarafından önerilen veya tedarik edilen yedek parçalar kullanılmalıdır.

– **UYARI Bu ürün koşu veya paten için uygun değildir.**

– UYARI Verilen orijinalden farklı yastıklar kullanmayın ya da böyle yastıklar eklemeyin.

– Üreticinin onaylamadığı aksesuarları kullanmayın.

– Kollara ve/veya arkalığa ve/veya ürüne yandan uygulanan yükler, ürünün dengesini bozabilir.

– **UYARI Frene basmadan önce tekerleklerin öne bakacak şekilde kilitlendiğinden emin olun.**

– Bu ürün, PegPerego ürünleriyle birlikte kullanılacak şekilde tasarlanmıştır. Daha fazla bilgi için, web sitemizi ziyaret edin: [www.pegperego.com](http://www.pegperego.com)

## Switch (Chassis + Seat):

Bu ürün yeni doğandan 4 yaşa kadar veya en fazla 22 kg ağırlığında çocuklar için uygundur.

15 kg'dan ağır çocuklar için koltuğu seyahat yönüne getirin ve yalnızca bu şekilde kullanın.

– **UYARI: Daima emniyet kemeri sistemini kullanın. Daima beş nokta emniyet kemerini kullanın.**

Daima bel kayışını kasık kayışına kilitleyin.

– Ön bar, çocuğun ağırlığını

destekleyecek şekilde tasarlanmamıştır: ön bar, çocuğun

ağırlığı ile birlikte koltuğu kaldıracak şekilde tasarlanmamıştır. Ön bar, emniyet kemerinin yerini tutmaz.

- Bebekler için, koltuk arkalığını tamamen geriye yatırmanızı öneririz.
- UYARI: yağmur tentesini (varsa) kapalı alanlarda kullanmayın ve çocuğun fazla sığağa maruz kalmadığından emin olun; tenteyi ısı kaynaklarının yakınında bırakmayın ve sigaralardan uzak tutun. Yağmur tentesi, bağlanabileceği bir tente ya da güneşlik olmadan çocuk arabası üzerinde kullanılmamalıdır. Yağmur tentesini sadece yetişkin gözetiminde kullanın. Yağmur tentesinin iskelet veya çocuk arabasının herhangi bir hareketli mekanizmasını engellemediğinden emin olun. İskelet veya çocuk arabasını katlamadan önce yağmur tentesini çıkarın.
- Manyetik Emniyet Kemeri Tokası: Toka ve toka klipsleri mıknatıs içerir. Çocuğunuzun, mıknatıs kullanımını engelleyen bir sağlık sorunu varsa, bebek arabasını kullanmayın. Bir çözüm görüşmek için Peg Perego ile iletişime geçin. Tokalardaki ve bazı elektronik cihazlardaki mıknatısların olası etkileşimine dikkat edin.

### **Switch Chassis + Araba Koltuğu:**

yeni doğmuş bebeklerden 13 kg ağırlığa ulaşmış çocuklara kadar bir aralık için onaylanmıştır.

Araç koltuğu ile birlikte kullanıldığında bu araç bebek beşiğinin veya yatağının yerine geçmez.

Bebeğinizin uyuması gerekirse bebek uygun bir bebek arabasının, bebek beşiğinin veya yatağın içine yerleştirilmelidir.

Uyumlu ürünler:

- PRIMO VIAGGIO SL
- PRIMO VIAGGIO SLK
- PRIMO VIAGGIO LOUNGE

### **Switch Chassis + Port-bebe:**

yeni doğmuş bebeklerden 9 kg

ağırlığa ulaşmış çocuklara kadar bir aralık için onaylanmıştır.

Port-bebe ile birlikte kullanıldığında: bu ürün, kendi başına oturamayan, devrilen veya elleri ve dizleri üzerine kalkamayan çocuklar için uygundur. Maksimum çocuk ağırlığı: 9 kg.

Taşıma kolu (varsa) kullanım sırasında port-bebenin dışında ve çocuğun erişemeyeceği bir noktada bırakılmalıdır.

Uyumlu ürünler: CULLA FLEX.

Kumaş detaylarına ait resimler satın alınan koleksiyondan farklı olabilir.

Daha fazla bilgi için, web sitemizi ziyaret edin: [www.pegpereo.com](http://www.pegpereo.com)

### **SERİ NUMARALARI**

13 **Switch Seat** üzerinde üretilme tarihi ile ilgili bilgiler taşımaktadır (fig a).

**Switch Chassis:** üzerinde üretilme tarihi ile ilgili bilgiler taşımaktadır (fig b).

- İskeletin ürün adı, üretim tarihi ve seri numarası. Bu bilgiler herhangi bir şikâyet için gereklidir.

### **ÜRÜNÜN İMHA EDİLMESİ**

Ürünü kullandıktan sonra, çevrenin korunmasına katkıda bulunarak yerel idareler tarafından sağlanan talimatlara uygun şekilde imha ettiğinizden emin olun.

### **THE ORIGINAL ACCESSORY PEGPEREGO**

PegPerego aksesuarları kullanışlı, ebeveynlerin hayatını kolaylaştıran pratik bir araç olarak tasarlanmıştır. Tüm ürün aksesuarlarımızı [www.pegpereo.com](http://www.pegpereo.com) adresinde keşfedin.

### **TEMİZLİK VE BAKIM**

Temizlik işlemleri sadece yetişkinler tarafından yapılmalıdır.

**ÜRÜNÜN BAKIMI** ; atmosferik etkenlerden koruyunuz : bu ürünün, su, yağmur, kar gibi atmosferik etkenlerden muhafaza edilmesi gerekir; uzun süreli güneşe maruz kalınması halinde bazı aksamda renk değişimleri görülebilir; söz konusu ürünü kuru bir mekanda muhafaza ediniz.

Ana parçalarda düzenli aralıklarla kontrol ve bakım çalışmaları yapın.

**ŞASE TEMİZLİĞİ:** plastik aksamaları, solvent veya yağ çözücü ya da agresif deterjanlar kullanmadan periyodik olarak nemli bir bezle temizleyin; paslanmayı önlemek için tüm metal kısımları kuru muhafaza edin; tüm hareketli parçaları (ayar mekanizmaları, kancalama mekanizmaları, tekerlekler...) nemli bir bezle toz veya kumdan temizleyin. Tekerlek pimlerini kuru bir bezle periyodik olarak temizleyin, silikon bazlı spreyler kullanmayın.

### **PEGPEREGO S.P.A.**

PegPerego SpA, ISO 9001 standardına uygun olarak TÜV Italia Srl tarafından onaylanmış bir kalite yönetim sistemine sahiptir.

PegPerego, bu belgede belirtilen ürün özellikleri üzerinde, teknik ve ticari gereksinimlere istinaden, arzulanığı zaman değişiklik yapabileceği hakkını saklı tutar.

## PEGPEREGO TEHNIK BAKIM SERVISA

Modelin parçalarının kazara kaybedilmesi veya zarar görmesi halinde, sadece orijinal PegPerego yedek parçalarını kullanınız. Olası tamir ve değiştirme işlemleri, ürün hakkında bilgi, orijinal yedek parça ve aksesuar satışı için PegPerego Destek Servisi ile temas kurunuz ve mevcutsa ürünün seri numarasını belirtiniz.

Tel. 0039/039/60.88.213

e-mail [customer.service@pegperego.com](mailto:customer.service@pegperego.com)

internet sitesi [www.pegperego.com](http://www.pegperego.com)

Bu kılavuzun içeriği üzerindeki tüm fikri mülkiyet hakları PegPerego S.p.A'ya aittir ve yürürlükteki yasalar tarafından korunmaktadır.

# HR/SRB/MNE/BIH Hrvatski

Hvala Vam što ste odabrali proizvod PegPerego.



## PAŽNJA:

**VAŽNO - PAŽLJIVO PROČITAJTE I SAČUVAJTE ZA BUDUĆU UPORABU.**

**U slučaju nepridržavanja ovih uputa postoji rizik povećanja opasnosti za vaše dijete.**

- \_ Ovaj je proizvod namijenjen za prijevoz jednog djeteta.
- \_ Ne koristite se ovim proizvodom za prijevoz više osoba no što je predvidio proizvođač.
- \_ **UPOZORENJE:** Postupak sastavljanja i pripreme proizvoda mora obaviti odrasla osoba.
- \_ **UPOZORENJE: Ne upotrebljavajte ako je sastavni dio Switch slomljen, oštećen ili uklonjen.**
- \_ **UPOZORENJE: Prije uporabe kolica, provjerite jesu li svi dijelovi za učvršćivanje ispravni.**
- \_ **PAŽNJA Provjerite jesu li okvir kolica ili jedinica za sjedenje, ili uređaji za pričvršćivanje u autu ispravni prije njihove uporabe.**
- \_ Prije postupka stavljanja ili vađenja djeteta iz kolica aktivirajte kočnicu.
- \_ Izbjegavajte uvlačenje prstiju unutar mehanizama.
- \_ Svaki teret, koji vješate o ručke, može uzrokovati nestabilnost proizvoda; pridržavajte se uputa proizvođača o najvećoj dopuštenoj težini tereta.
- \_ U košaru ne stavlajte teret teži od 7 kg. Ne stavlajte u držač za bočice (ako postoji) teret čija težina prelazi navedene vrijednosti na držaču kao ni tople bočice. U džepove kupole (ako postoje) ne stavlajte teret čija težina prelazi 0,2 kg.
- \_ **UPOZORENJE: Kako biste izbjegli ozljede, pobrinite se da dijete bude na sigurnoj udaljenosti kada sklapate ili rasklapate ovaj proizvod.**

– **UPOZORENJE: Ne dopustite djetetu da se igra s ovim proizvodom.**

Ovaj proizvod nije igračka.

– **PAZNJA Nikada ne ostavljajte dijete bez nadzora.**

– Prilikom izvođenja postupaka namještanja mehanizama pazite na dijete (ručka, naslon za leđa).

– Ne koristite se proizvodom u blizini stepeništa ili stepenica; ne koristite se njime u blizini izvora topline, otvorenog plamena ili opasnih predmeta u doseg djeteta.

– Upotrebljavajte samo rezervne dijelove koji se isporučuju ili koje preporučuje proizvođač/distributer.

– **PAZNJA Ovaj proizvod nije namijenjen trčanju ili rolanju.**

– UPOZORENJE: Ne dodajte ili upotrebljavajte madrace drukčije od izvorno isporučenog.

– Ne upotrebljavajte dodatke koje ne odobri proizvođač.

– Svaki teret, koji vješate o ručku i/ili naslon i/ili bočno od proizvoda može ugroziti stabilnost proizvoda.

– **UPOZORENJE Prije aktiviranja kočnice provjerite jesu li kotači blokirani u smjeru okrenutom prema naprijed.**

– Ovaj je proizvod projektiran za korištenje zajedno s proizvodima PegPerego. Kako biste saznali dodatne informacije, posjetite naše mrežno mjesto: [www.pegperego.com](http://www.pegperego.com)

### **Switch (Chassis + Seat):**

Ovaj je proizvod predviđen za djecu od rođenja do četiri godine starosti ili najveće težine od 22 kg, što god nastupi prije.

Kada je riječ o djeci čija težina prelazi 15 kg, okrenite sjedalicu isključivo u smjeru kretanja vozila.

– **UPOZORENJE: Uvijek upotrebljavajte sigurnosne pojase. Uvijek koristite sigurnosni pojas s pričvršćivanjem u pet točaka.**

Zakopčajte pojas preko trbuha na

pojas za odvajanje nogu.

– Prednji štitičnik nije namijenjen da samostalno izdrži težinu djeteta; prednji štitičnik nije namijenjen za podizanje sjedalice s težinom djeteta. Prednji štitičnik ne zamjenjuje sigurnosni pojas.

– Za novorođenčce preporučuje se postavljanje naslona u najniži položaj.

– UPOZORENJE: Ne koristite se zaštitom od kiše (ako postoji) u zatvorenom prostoru i provjeravajte je li djetetu prevruće; nikada ga ne ostavljajte blizu izvora topline i pripazite na cigarete. Zaštita od kiše ne smije se upotrebljavati na kolicima bez kupole ili suncobrana na koji se može postaviti.

Upotrebljavajte kupolu i zaštitu od kiše samo pod nadzorom odrasle osobe. Provjerite ometa li zaštita od kiše kretanje bilo kojeg pokretnog dijela kolica; uvijek uklonite zaštitu od kiše prije zatvaranja kolica.

– Magnetska kopča pojasa: Kopča i kopče sadrže magnete. Ako vaše dijete ima zdravstveno stanje koje zabranjuje korištenje magneta u blizini djeteta, nemojte koristiti kolica. Obratite se Peg Peregu kako biste razgovarali o rješenju. Imajte na umu moguću interakciju magneta u kopčama i određenih elektroničkih uređaja.

### **Switch Chassis + autosjedalica:**

Usklađeni su za djecu do rođenja do 13 kg težine.

Budući da se upotrebljava zajedno s autosjedalicom, ovaj proizvod ne zamjenjuje kolica ili krevetić.

Ako dijete treba spavati, polegnite ga u kolica, kolijevku ili krevetić.

Kompatibilni modeli:

- PRIMO VIAGGIO SL
- PRIMO VIAGGIO SLK
- PRIMO VIAGGIO LOUNGE

## Switch Chassis + Kolica:

Usklađeni su za djecu do rođenja do 9 kg težine.

Ovaj proizvod, koji se upotrebljava se zajedno s kolicima, namijenjen je djeci koja ne mogu samostalno sjediti, okretati se i pridržavati se na rukama ili koljenima, a čija je najveća tjelesna težine do 9 kg.

Tijekom uporabe kolica sve ručke za prijenos (ako postoje) moraju biti postavljene izvan kolica i izvan dosega djeteta.

Kompatibilni modeli: CULLA FLEX.

Slike koje se odnose na tekstilne detalje mogu se razlikovati ovisno o kupljenoj kolekciji. Kako biste saznali više informacija, posjetite naše mrežno mjesto: [www.pegperego.com](http://www.pegperego.com)

### SERIJSKI BROJEVI

- 13 Sjedalica **Switch Seat** ima navedene podatke o datumu proizvodnje. (fig a).
- Sjedalica **Switch Chassis** ima navedene podatke o datumu proizvodnje. (fig b).
- Naziv proizvoda, datum proizvodnje i serijski broj okvira.
- Ove su informacije neophodne u slučaju reklamacije.

### ODLAGANJE PROIZVODA

Nakon uporabe proizvoda obvezno ga odložite u skladu s uputama lokalnih tijela kako biste pridonijeli zaštiti okoliša.

### THE ORIGINAL ACCESSORY PEGPEREGO

Dodaci Perego osmišljeni su kako bi se na praktičan način olakšao život roditeljima. Pogledajte sve dodatke iz asortimana proizvoda Per Perego na mrežnom mjestu [www.pegperego.com](http://www.pegperego.com)

### ČIŠĆENJE I ODRŽAVANJE

Postupke čišćenja trebaju obavljati isključivo odrasle osobe.

**ODRŽAVANJE PROIZVODA:** proizvod zaštitite od atmosferskih čimbenika, vode, kiše ili snijega; stalno i dulje izlaganje sunčevom zračenju moglo bi uzrokovati promjenu boje mnogih materijala, čuvajte na suhom mjestu. Redovito vršite provjeru i zahvate redovitog održavanja glavnih elemenata.

Provjere i radove održavanja na glavnim dijelovima provodite u redovitim intervalima.

**ČIŠĆENJE OKVIRA:** povremeno očistite plastične dijelove vlažnom krpom bez uporabe otapala ili odmašćivača ili agresivnih deterdženata; održavajte sve metalne dijelove suhima kako bi se spriječila pojava hrđe; održavajte sve pokretne dijelove čistima (mehanizam za prilagođavanje, spojne mehanizme, kotače...) od prašine i pijeska vlažnom krpom. Povremeno očistite klinove kotača suhom krpom, ne upotrebljavajte sprejeve na bazi silikona.

### PEGPEREGO S.P.A.

PegPerego SpA je poduzeće sa sustavom upravljanja koji posjeduje certifikat TÜV Italia Srl sukladno normi ISO 9001. PegPerego može bez prethodne najave mijenjati modele opisane u ovom dokumentu radi tehničkih ili komercijalnih razloga.

### SLUŽBA ZA PODRŠKU PEGPEREGO

U slučaju gubitka ili oštećenja dijelova proizvoda, koristite isključivo originalne dijelove PegPerego. Za moguće popravke, zamjene, informacije o proizvodima, prodaji originalnih rezervnih dijelova i opreme obratite se Službi za podršku PegPerego, po mogućnosti sa serijskim brojem proizvoda.

tel. 0039/039/60.88.213

e-mail [customer.service@pegperego.com](mailto:customer.service@pegperego.com)

internet stranica [www.pegperego.com](http://www.pegperego.com)

Sva intelektualna prava sadržana u ovom priručniku su vlasništvo PegPerego S.p.A. i zaštićena su važećim zakonskim propisima.

# PL\_Polski

Dziękujemy za wybór produktu PegPerego.



## **OSTRZEŻENIE! WAŻNE - PRZECZYTAJ UWAŻNIE I ZACHOWAJ NA PRZYSZŁOŚĆ JAKO ODNIESIENIE.**

**Bezpieczeństwo dziecka  
mogłoby być zagrożone w  
przypadku nieprzestrzegania  
niniejszej instrukcji obsługi.**

- Niniejszy artykuł został przeznaczony do noszenia 1 siedzącego dziecka.
- Nie używać niniejszego artykułu dla większej liczby osób niż zostało to przewidziane przez producenta.
- UWAGA Montaż i przygotowanie artykułu mogą wykonywać wyłącznie osoby dorosłe.
- **UWAGA nie używać, jeżeli jakkolwiek część gondoli Switch jest pęknięta, rozerwana lub jej brakuje.**
- **UWAGA Upewnij się przed użyciem, czy wszystkie urządzenia blokujące są włączone.**
- **UWAGA Sprawdź, czy urządzenia mocujące gondolę lub siedzisko lub fotelik samochodowy są prawidłowo załączone przed użyciem.**
- Zawsze włączać hamulec, gdy się stoi w miejscu oraz podczas wkładania i wyciągania dziecka.
- Nie wkładać palców w mechanizmy.
- Jakikolwiek ciężar zawieszony na rączce lub na uchwytach może spowodować niestabilność artykułu; należy postępować zgodnie z instrukcjami producenta dotyczącymi maksymalnego użytecznego ciężaru ładunku.
- Nie umieszczać w koszu na zakupy przedmiotów ważących więcej niż 7 kg. Nie wkładać do uchwytów na kubki (jeśli takie istnieją) przedmiotów o wadze większej niż ta, która została na nich podana, ani nigdy gorących napojów. Nie wkładać ciężarów przekraczających 0,2 kg do kieszeni budek (jeśli takie istnieją).
- **UWAGA Aby uniknąć obrażeń, upewnij się, czy dziecko jest odsunięte kiedy rozkłada się lub składa niniejszy wyrób**
- **UWAGA Nie pozwalaj dziecku bawić się tym wyrobem. Ten artykuł to nie zabawka.**
- **UWAGA Nigdy nie zostawiaj dziecka bez opieki.**
- Upewnij się, że nie ma w pobliżu dziecka podczas regulacji mechanizmów (rączki, oparcia).
- Nie używać artykułu w pobliżu schodów czy stopni, nie używać w pobliżu źródeł ciepła, otwartego ognia czy niebezpiecznych przedmiotów, które znajdują się na wyciągnięcie ręki dziecka.
- Używać tylko części zamiennych dostarczonych lub zalecanych przez producenta/dystrybutora.
- **UWAGA Niniejszy wyrób nie jest odpowiedni do biegania ani jazdy na rolnkach.**
- **UWAGA Nie należy dodawać ani używać materacyków innych niż oryginalnie dostarczone.**
- Nie używać akcesoriów niezatwierdzonych przez producenta.
- Jakikolwiek ciężar zawieszony na rączce, oparciu lub z boku produktu może spowodować jego niestabilność.
- **UWAGA Przed naciśnięciem hamulca upewnij się, że koła są zablokowane w kierunku przednim.**
- Ten produkt został przeznaczony do stosowania w połączeniu z wyrobami PegPerego. Aby uzyskać więcej informacji, prosimy odwiedzić naszą stronę internetową: [www.pegperego.com](http://www.pegperego.com)

### **Switch (Chassis + Seat):**

Ten produkt jest homologowany dla dzieci od urodzenia do 4 roku życia lub o maksymalnej wadze 22 kg, w zależności od tego, który z tych warunków nastąpi najpierw.

W przypadku dzieci ważących powyżej 15 kg należy skierować i używać siedziska wyłącznie w kierunku jazdy.

**OSTRZEŻENIE: zawsze używaj systemu zapieć. Zawsze używać 5-punktowy pasek bezpieczeństwa.**

Zawsze przyczepić pasek biodrowy do paska krokowego.

- Pałąk nie został przeznaczony do utrzymywania ciężaru dziecka; pałąk nie został przeznaczony do unoszenia siedziska wraz z ciężarem dziecka. Pałąk nie zastępuje paska bezpieczeństwa.

- W przypadku noworodków zaleca się wyregulować oparcie do najniższej pozycji.

- **OSTRZEŻENIE:** nie używać osłony przeciwdeszczowej (jeśli taka istnieje) w zamkniętych pomieszczeniach i zawsze sprawdzać, czy dziecko nie jest zgrzane; nigdy nie umieszczać w pobliżu źródeł ciepła i uważać na papierosy. Osłona przeciwdeszczowa nie może być używana na wózku pod nieobecność budki lub parasola, który będzie ją podtrzymywał. Używać osłony przeciwdeszczowej tylko pod nadzorem osoby dorosłej. Upewnić się, że osłona przeciwdeszczowa nie koliduje z żadnym ruchomym mechanizmem wózka czy spacerówki; należy zawsze zdjąć osłonę przeciwdeszczową przed zamknięciem wózka czy spacerówki.

- Magnetyczna klamra uprząży: Klamra i klipsy klamry zawierają magnesy. Jeśli Twoje dziecko ma schorzenie, które uniemożliwia używanie magnesów w pobliżu,

nie używaj wózka. Skontaktuj się z Peg Perego, aby omówić rozwiązanie. Należy pamiętać o możliwej interakcji magnesów w klamrach z niektórymi urządzeniami elektronicznymi.

### **Switch Chassis + fotelik samochodowy:**

został zatwierdzony dla dzieci od urodzenia do max. wagi 13 kg. Używany w połączeniu z fotelikiem samochodowym, niniejszy artykuł nie zastępuje wózka ani łóżeczka. Jeśli dziecko potrzebuje spać, powinno się je położyć w wózku, gondoli lub łóżeczku.

Produkty kompatybilne:

- PRIMO VIAGGIO SL
- PRIMO VIAGGIO SLK
- PRIMO VIAGGIO LOUNGE

### **Switch Chassis + Wózek:**

artykuły te zostały zatwierdzone dla dzieci od urodzenia do max. wagi 9 kg.

Stosowany w połączeniu z wózkiem: niniejszy wyrób został zatwierdzony dla dzieci, które nie są w stanie samodzielnie usiąść, obrócić się i podnieść na rękach czy kolanach oraz o maksymalnej dozwolonej wadze 9 kg.

Podczas korzystania z wózka wszelkie uchwyty transportowe (jeśli takie istnieją) muszą znajdować się na zewnątrz wózka i poza zasięgiem dziecka.

Produkty kompatybilne: CULLA FLEX.

Szczegóły dotyczące tekstyliów mogą się różnić w zależności od kolekcji.

Więcej informacji można uzyskać na naszej stronie internetowej [www.pegperego.com](http://www.pegperego.com)

### **NUMER SERYJNY**

- 13 Na stelażu **Switch Seat** znajdują się wszystkie niezbędne informacje dotyczące produktu: nazwa, data produkcji oraz numer seryjny. (fig a).

Na stelażu **Switch Chassis** znajdują się wszystkie niezbędne informacje dotyczące produktu: nazwa, data produkcji oraz numer seryjny. (fig b). Informacje te są potrzebne przy składaniu ewentualnych reklamacji.

## УТИЛИЗАЦЯ ПРОДУКТУ

Po użyciu produktu należy go zutylizować zgodnie z wytycznymi lokalnych władz, co przyczyni się do ochrony środowiska.

## THE ORIGINAL ACCESSORY PEGPEREGO

Aksesoria PegPerego zostały specjalnie zaprojektowane dla wygody i ułatwienia życia rodziców. Aby poznać bogatą ofertę akcesoriów odwiedź [www.pegperego.com](http://www.pegperego.com) lub [www.akord.poznan.pl](http://www.akord.poznan.pl).

## CZYSZCZENIE I KONSERWACJA

Czyszczenie powinno być wykonywane tylko przez osoby dorosłe

**KONSERWACJA PRODUKTU:** chroń produkt przed zmiennymi warunkami atmosferycznymi: deszczem, śniegiem i wodą. Długotrwałe oddziaływanie promieni słonecznych może spowodować utratę intensywności kolorów niektórych elementów. Przechowuj produkt w suchym pomieszczeniu.

Wykonywać regularne kontrole i przeprowadzać konserwację głównych części produktu.

**CZYSZCZENIE STELAŻA:** okresowo czyścić plastikowe części wilgotną szmatką. Nie używać rozpuszczalników ani agresywnych środków myjących. Wszystkie części metalowe muszą pozostać suche, aby nie doszło do powstania rdzy. Wszystkie ruchome części (mechanizmy regulacyjne, mechanizmy zaczepowe, koła, itp.) czyścić z kurzu lub piasku wilgotną ściereczką. Okresowo czyścić sworznie kół suchą szmatką, nie używać produktów w spreju na bazie silikonu.

## PEGPEREGO S.P.A

PegPerego SpA to firma z wdrożonym systemem zarządzania jakością certyfikowanym przez TÜV Italia Srl, zgodnie z normą ISO 9001. Producent PegPerego zastrzega sobie prawo do wprowadzania zmian w modelach prezentowanych w niniejszej publikacji dla celów technicznych i reklamowych.

## SERWIS GWARANCYJNY I POGWARANCYJNY PEGPEREGO

Jeżeli jakakolwiek z części zgubi się lub ulegnie zniszczeniu, nie używaj zamienników. W celu zdobycia informacji, wymiany lub naprawy produktu bądź zakupienia oryginalnych części możesz skontaktować się z producentem lub dystrybutorem w swoim kraju.

tel. 0039/039/60.88.213

e-mail [customer.service@pegperego.com](mailto:customer.service@pegperego.com)  
[www.pegperego.com](http://www.pegperego.com)

Wszelkie prawa autorskie dotyczące treści niniejszej instrukcji są własnością firmy PegPerego S.p.A. i są chronione obowiązującym prawem.

# UA\_Українська

Дякуємо за вибір продукції PegPerego.



**УВАГА**  
**ВАЖЛИВО - УВАЖНО**  
**ПРОЧИТАЙТЕ І ЗБЕРІГАЙТЕ ДЛЯ**  
**ПОДАЛЬШОГО ВИКОРИСТАННЯ.**  
**Ви можете піддати небезпеці**  
**життя дитини, якщо знехтуєте**  
**рекомендаціями даної**  
**інструкції.**

- Цей виріб призначений для перевезення 1 дитини.
- Заборонено використовувати цей виріб для більшої кількості дітей, ніж зазначено виробником.
- **УВАГА** Процедури зі збирання та підготовки виробу повинні виконувати лише дорослі.
- **УВАГА: Не користуйтеся** колючкою Switch, якщо будь-яка з її частин зламана, зношена або відсутня.
- **УВАГА: перед використанням переконайтеся, що застосовано все фіксуюче приладдя.**
- **УВАГА: перед використанням переконайтеся в правильності встановлення приладдя на корпусі коляски, сидіння чи автокрісла.**
- Саджаючи або виймаючи дитину з коляски, чи залишаючи коляску в нерухомому стані, завжди ставте коляску на гальмо.
- Не вставляйте пальці в механізми.
- Підвішування важких предметів на ручки може порушити стійкість коляски. Дотримуйтеся інструкцій виробника щодо максимальної ваги вантажу, що перевозиться.
- Максимальне навантаження для кошиків становить 7 кг. Не вставляйте в тримач для пляшки (за наявності) вагу, що перевищує значення, вказане на тримачі; ніколи не ставте у тримач гарячі напої. Максимальне навантаження для кишень капюшона (за наявності) становить 0,2 кг.

- **УВАГА: щоб уникнути травмування під час розкладання і складання виробу, переконайтеся, що в ньому немає дитини**
- **УВАГА: не дозволяйте дитині гратися з виробом.**  
Цей виріб – не іграшка.
- **УВАГА: дитина має завжди перебувати під наглядом.**
- Будьте обережні, щоб не травмувати дитину під час регулювання механізмів (ручки, спинки).
- Не користуйтеся виробом поблизу сходів або сходинок, джерел тепла, відкритого вогню або небезпечних предметів, розташованих у межах досяжності для дитини.
- Слід використовувати лише запасні частини, які постачає або рекомендує виробник/дистриб'ютор.
- **УВАГА: цей виріб не підходить для використання під час бігу або катання на ковзанах.**
- **УВАГА:** Кладіть до виробу лише оригінальний, наданий виробником, матрац.
- Не використовуйте аксесуари, не схвалені виробником.
- Підвішування важких предметів на ручки може порушити стійкість коляски.
- **УВАГА: Перед тим, як натиснути на гальмо, переконайтеся, що колеса заблоковані в напрямку руху вперед.**
- Цей виріб було розроблено для використання у комбінації з продукцією PegPerego . Щоб отримати докладніші відомості, відвідайте наш веб-сайт: [www.pegperego.com](http://www.pegperego.com)

**Switch (Chassis + Seat):**

Цей виріб призначено для дітей від народження і до 4 років або вагою до 22 кг (залежно від того, який показник буде досягнуто раніше).

Якщо вага дитини перевищує 15 кг, це сидіння потрібно встановлювати лише за напрямком руху.

- **УВАГА: Завжди використовуйте систему запобіжного кріплення. Завжди використовуйте п'ятиточкові ремені безпеки.**  
Завжди блокуйте поясний ремінь за допомогою лямки, що проходить між ногами.
- Передній бампер не призначено для витримування ваги дитини. Передній бампер не призначено для піднімання сидіння разом із дитиною, яка перебуває в ньому. Передній бампер не заміняє собою ремінь безпеки.
- Для новонароджених дітей рекомендовано використовувати виріб із максимально опущеною спинкою.
- **УВАГА** Не користайтесь дощовиком (за наявності) у закритих приміщеннях і перевіряйте, щоб дитині не було дуже жарко. Не розташовуйте виріб поблизу джерел тепла та обережно поведіться з цигарками. Забороняється використовувати дощовик на колясці без капюшона або парасолі, до якої він кріпиться. Дощовик можна використовувати лише під наглядом дорослої особи. Перевірте, щоб дощовик не торкався рухомих частин шасі або коляски. Зніміть дощовик, перш ніж складати шасі або коляску.
- Магнітна пряжка ременя: Пряжка та затискачі пряжки містять магніти. Якщо у вашої дитини є захворювання, яке забороняє використання магнітів поблизу дитини, не використовуйте коляску. Зверніться до Peg Perego, щоб обговорити рішення. Зверніть увагу на можливу взаємодію магнітів у пряжках та деяких електронних пристроїв.

**Switch Chassis + автокрісло:**

призначено для дітей від

народження вагою до 13 кг.  
У разі використання з автокріслом цей виріб не замінить дитяче ліжечко або звичайне ліжко.  
Якщо дитина хоче спати, необхідно перемістити її до належної коляски, ліжечка або ліжка.

Сумісні моделі:

- PRIMO VIAGGIO SL
- PRIMO VIAGGIO SLK
- PRIMO VIAGGIO LOUNGE

### **Switch Chassis + корпус коляски:**

призначено для дітей від народження вагою до 9 кг.  
У разі використання в комбінації з корпусом коляски: цей виріб призначений для дітей, які не можуть сидіти без підтримки, самостійно перевертатися і ставати навкарачки. Максимальна вага дитини: 9 кг.

Під час користування ручку для перенесення (за наявності) слід тримати поза корпусом коляски, щоб вона була недосяжною для дитини.  
Сумісні моделі: CULLA FLEX.

Деталі з тканини можуть відрізнятися залежно від колекції.

Для отримання докладнішої інформації відвідайте наш веб-сайт: [www.pegperego.com](http://www.pegperego.com)

### **СЕРІЙНІ НОМЕРИ**

- 13 Серійні номери на шасі **Switch Seat** це важлива інформацію про дату виробництва та інше (fig a).  
Серійні номери на шасі **Switch Chassis** це важлива інформацію про дату виробництва та інше (fig b).
- Назва виробу, дата виготовлення та серійний номер рами.

### **УТИЛІЗАЦІЯ ВИРОБУ**

Після закінчення терміну служби виробу обов'язково утилізуйте його відповідно до інструкцій місцевих органів влади, що допоможе захистити довкілля.

### **АКСЕСУАРИ (ПРОДАЮТЬСЯ ОКРЕМО)**

Аксесуари PegPerego розроблені як корисний, практичний засіб для спрощення життя батьків.  
Відкрийте для себе всі аксесуари вашого продукту.  
Запитуйте у продавця.

### **ОЧИЩЕННЯ Й ТЕХНІЧНЕ ОБСЛУГОВУВАННЯ**

Чистення виробу мають виконувати тільки дорослі особи.  
ОБСЛУГОВУВАННЯ ПРОДУКТУ: захищати від негоди: води, дощу або снігу; тривалий і безперервний вплив яскравого сонячного світла може призвести до зміни кольору різних матеріалів; зберігати цей продукт в сухому місці. Регулярно перевіряйте стан і виконуйте технічне обслуговування основних частин.  
ОЧИЩЕННЯ РАМИ: періодично протирайте пластиківі

деталі вологою тканиною без використання розчинників, знежирювачів і агресивних засобів для миття; тримайте всі металеві деталі сухими, щоб запобігти утворенню іржі; очищайте всі рухомі частини (механізми регулювання, кріплення, колеса тощо) від пилу та піску вологою тканиною.  
Періодично протирайте осі коліс сухою тканиною, не використовуйте спреї на силіконовій основі.

### **PEGPEREGO S.P.A**

В компанії PegPerego SpA впроваджено систему управління якістю, сертифіковану TÜV Italia Srl згідно зі стандартом ISO 9001.

Компанія PegPerego залишає за собою право у будь-який час вносити зміни у моделі, описані у цій публікації, з технічних чи комерційних міркувань.

### **ПІСЛЯПРОДАЖНЕ ОБСЛУГОВУВАННЯ PEGPEREGO**

У разі пошкодження чи втрати будь-яких деталей, використовуйте тільки оригінальні запасні частини PegPerego. Для проведення будь-якого ремонту, заміни деталей та отримання інформації про виріб та продаж оригінальних запасних частин і додаткового обладнання звертайтеся до сервісних центрів PegPerego і вказуйте серійний номер виробу, якщо він є.

**Тел.:** 0039/039/60.88.213

**Ел. пошта:** [customer.service@pegperego.com](mailto:customer.service@pegperego.com)

**Веб-сайт:** [www.pegperego.com](http://www.pegperego.com)

Усі права інтелектуальної власності, пов'язані з вмістом цього посібника та експлуатації, належать компанії PegPerego S.p.A. і захищені чинним законодавством.

# EL\_Ελληνικά

Σας ευχαριστούμε που επιλέξατε ένα προϊόν PegPerego.



## **ΠΡΟΕΙΔΟΠΟΙΗΣΗ:**

- **ΣΗΜΑΝΤΙΚΟ - ΔΙΑΒΑΣΤΕ ΠΡΟΣΕΚΤΙΚΑ ΤΙΣ ΟΔΗΓΙΕΣ ΚΑΙ ΦΥΛΑΞΤΕ ΤΕΣ ΓΙΑΤΙ ΜΠΟΡΕΙ ΝΑ ΤΙΣ ΧΡΕΙΑΣΤΕΙΤΕ ΣΤΟ ΜΕΛΛΟΝ. Η ασφάλεια του παιδιού μπορεί να κινδυνεύσει σε περίπτωση που δεν τηρούνται οι παρούσες οδηγίες.**
- Αυτό το προϊόν έχει μελετηθεί για τη μεταφορά ενός παιδιού στο κάθισμα.
- Μη χρησιμοποιείτε το προϊόν αυτό για μεγαλύτερο αριθμό παιδιών από εκείνον που προβλέπει ο κατασκευαστής.
- **ΠΡΟΕΙΔΟΠΟΙΗΣΗ:** Η διαδικασία συναρμολόγησης και προετοιμασίας του προϊόντος πρέπει να γίνει μόνο από ενήλικες.
- **ΠΡΟΕΙΔΟΠΟΙΗΣΗ:** μη χρησιμοποιείτε το προϊόν εάν κάποιο τμήμα του Switch έχει σπάσει, σχιστεί ή λείπει.
- **ΠΡΟΕΙΔΟΠΟΙΗΣΗ:** Βεβαιωθείτε ότι έχουν ενεργοποιηθεί όλες οι διατάξεις ασφάλισης πριν από τη χρήση.
- **ΠΡΟΕΙΔΟΠΟΙΗΣΗ:** Βεβαιωθείτε ότι οι διατάξεις σύνδεσης του καθίσματος, του πορτ-μπεμπέ ή του καθίσματος αυτοκινήτου έχουν τοποθετηθεί σωστά πριν από τη χρήση.
- Τα φρένα πρέπει να είναι πάντα κατεβασμένα όταν το καροτσάκι είναι σταματημένο ή κατά την τοποθέτηση ή την αφαίρεση του παιδιού.
- Μη βάζετε τα δάχτυλα στους μηχανισμούς.
- Κάθε φορτίο που κρέμεται από τη χειρολαβή ή στα χερούλια μπορεί να προκαλέσει αστάθεια. Τηρείτε τις οδηγίες του κατασκευαστή σχετικά με τα μέγιστα επιτρεπτά φορτία.

- Μην τοποθετείτε στο καλάθι φορτία βάρους άνω των 7 kg.
- Μην τοποθετείτε στην υποδοχή ποτηριών (εάν υπάρχει) βάρος μεγαλύτερο από το αναγραφόμενο στο εξάρτημα και ποτέ ζεστά ροφήματα. Μην τοποθετείτε στις τσέπες της κουκούλας (εάν υπάρχει) βάρος άνω των 0.2 Kg.
- **ΠΡΟΕΙΔΟΠΟΙΗΣΗ:** Για την αποφυγή τραυματισμών, απομακρύνετε το παιδί σας κατά το δίπλωμα και το ξεδίπλωμα του προϊόντος αυτού
- **ΠΡΟΕΙΔΟΠΟΙΗΣΗ:** Μην αφήνετε το παιδί σας να παίζει με το προϊόν αυτό.
- Αυτό το προϊόν δεν είναι παιχνίδι.
- **ΠΡΟΕΙΔΟΠΟΙΗΣΗ:** Μην αφήνετε ποτέ το παιδί σας χωρίς επιτήρηση.
- Προσέξτε το παιδί όταν ρυθμίζετε τους μηχανισμούς (χειρολαβή, πλάτη).
- Μη χρησιμοποιείτε το προϊόν κοντά σε σκάλες ή σκαλοπάτια. Μη χρησιμοποιείτε το προϊόν κοντά σε εστίες θερμότητας, ακάλυπτες φλόγες ή επικίνδυνα αντικείμενα στα οποία μπορεί να φτάσουν τα χέρια του παιδιού.
- Χρησιμοποιείτε αποκλειστικά τα ανταλλακτικά που παρέχει ή συνιστά ο κατασκευαστής/εισαγωγέας.
- **ΠΡΟΕΙΔΟΠΟΙΗΣΗ:** Μη χρησιμοποιείτε αυτό το προϊόν όταν κάνετε τζόκινγκ.
- **ΠΡΟΕΙΔΟΠΟΙΗΣΗ:** Μην προσθέτετε ή χρησιμοποιείτε στρωματάκια διαφορετικά από το γνήσιο που παρέχεται.
- Μη χρησιμοποιείτε αξεσουάρ που δεν έχουν εγκριθεί από τον κατασκευαστή.
- Οποιοδήποτε φορτίο εφαρμόζεται στη λαβή ή/και στην πλάτη ή/και από το πλάι του προϊόντος μπορεί να επηρεάσει σταθερότητα του προϊόντος .

**ΠΡΟΕΙΔΟΠΟΙΗΣΗ Πριν ενεργοποιήσετε το φρένο, βεβαιωθείτε ότι οι τροχοί είναι ασφαλισμένοι προς τα εμπρός.**

Αυτό το προϊόν έχει μελετηθεί για να χρησιμοποιείται σε συνδυασμό με τα προϊόντα PegPerego: Για περισσότερες πληροφορίες συμβουλευτείτε την ιστοσελίδα μας: [www.pegperego.com](http://www.pegperego.com)

**Switch (Chassis + Seat):**

Το προϊόν αυτό είναι κατάλληλο για παιδιά από τη γέννηση μέχρι βάρος 22 κιλά ή 4 ετών, ανάλογα με το ποια από τις δύο συνθήκες εμφανίζεται πρώτη.

Για παιδιά με βάρος άνω των 15 Kg, γυρίστε και χρησιμοποιήστε το κάθισμα αποκλειστικά προς την κατεύθυνση κίνησης.

**ΠΡΟΕΙΔΟΠΟΙΗΣΗ: χρησιμοποιείτε πάντα το σύστημα πρόσδεσης. Χρησιμοποιείτε πάντα τη ζώνη ασφαλείας πέντε σημείων.**

Δένετε πάντα τη ζώνη μέσης με τη διαχωριστική ζώνη ποδιών.

Η προστατευτική μπάρα δεν έχει μελετηθεί για να αντέχει στο βάρος του παιδιού. Η προστατευτική μπάρα δεν έχει μελετηθεί για να ανασηκώνει το κάθισμα με το βάρος του παιδιού. Η προστατευτική μπάρα δεν αντικαθιστά τη ζώνη ασφαλείας.

Για τα νεογέννητα συνιστάται να κατεβάσετε εντελώς την πλάτη.

**ΠΡΟΕΙΔΟΠΟΙΗΣΗ:** μη χρησιμοποιείτε το κάλυμμα βροχής (εάν υπάρχει) σε κλειστούς χώρους και να βεβαιώνετε πάντα ότι το παιδί δεν ζεσταίνεται. Μην το τοποθετείτε ποτέ κοντά σε εστίες θερμότητας και αποφεύγετε την επαφή με τσιγάρα. Το κάλυμμα βροχής δεν πρέπει να χρησιμοποιείται σε ένα καροτσάκι περιπάτου χωρίς να το συγκρατεί η κουκούλα ή το αλεξήλιο. Χρησιμοποιείτε το κάλυμμα βροχής μόνο υπό την επίβλεψη ενός

ενήλικα. Βεβαιωθείτε ότι το κάλυμμα βροχής δεν εμποδίζει κανέναν κινούμενο μηχανισμό στο κάθισμα ή στο καροτσάκι. Αφαιρείτε πάντοτε το κάλυμμα βροχής πριν κλείσετε το καρότσι ή το καροτσάκι περιπάτου.

**Μαγνητική αγκράφα:** Η αγκράφα και τα κλιπ αγκράφας περιέχουν μαγνήτες. Εάν το παιδί σας έχει κάποια ιατρική πάθηση που απαγορεύει τη χρήση μαγνητών κοντά στο παιδί, μην χρησιμοποιείτε το καρότσι. Επικοινωνήστε με την Peg Perego για να συζητήσετε μια λύση. Λάβετε υπόψη την πιθανή αλληλεπίδραση των μαγνητών στις αγκράφες και ορισμένων ηλεκτρονικών συσκευών.

**Switch Chassis + κάθισμα αυτοκινήτου:**

έχει εγκριθεί για παιδιά από τη γέννησή τους έως βάρους 13 kg. Όταν χρησιμοποιείται σε συνδυασμό με το κάθισμα αυτοκινήτου, αυτό το προϊόν δεν αντικαθιστά το καροτσάκι ή το κρεβατάκι. Αν το παιδί πρέπει να κοιμηθεί, θα πρέπει να το βάλετε ξαπλωμένο σε ένα καροτσάκι, μια κούνια ή ένα κρεβατάκι.

Συμβατά μοντέλα:

- PRIMO VIAGGIO SL
- PRIMO VIAGGIO SLK
- PRIMO VIAGGIO LOUNGE

**Switch Chassis + Καροτσάκι:**

έχει εγκριθεί για παιδιά από τη γέννησή τους έως βάρους 9 kg. Αν χρησιμοποιηθεί σε συνδυασμό με το καροτσάκι: αυτό το προϊόν έχει εγκριθεί για παιδιά που δεν είναι σε θέση να κάθονται από μόνα τους, να γυρίζουν και να στηρίζονται στα χέρια ή στα γόνατα με μέγιστο βάρος 9 kg.

Κατά τη χρήση του καροτσιού, όλες οι χειρολαβές μεταφοράς (εάν υπάρχουν) πρέπει να βρίσκονται στο εξωτερικό του καροτσιού ώστε να

μην μπορεί να τις φτάσει το παιδί.  
Συμβατά μοντέλα: CULLA FLEX.

Οι φωτογραφίες που αναφέρονται στις υφασμάτινες λεπτομέρειες μπορεί να διαφέρουν από το αγορασμένο μοντέλο.  
Για περισσότερες πληροφορίες συμβουλευτείτε την ιστοσελίδα μας: [www.pegperego.com](http://www.pegperego.com)

### ΑΡΙΘΜΟΙ ΣΕΙΡΑΣ

- 13 **Switch Seat** : αναφέρει πληροφορίες σχετικά με την ημερομηνία παραγωγής του (fig a).  
**Switch Chassis** : αναφέρει πληροφορίες σχετικά με την ημερομηνία παραγωγής του (fig b).

— Όνομα προϊόντος, ημερομηνία παραγωγής και αριθμός του σκελετού.  
Αυτές οι πληροφορίες είναι απαραίτητες σε περίπτωση παραπόνων.

### ΔΙΑΘΕΣΗ ΤΟΥ ΠΡΟΪΟΝΤΟΣ

Μετά τη χρήση του προϊόντος, βεβαιωθείτε ότι το απορρίπτετε ακολουθώντας τις οδηγίες που παρέχονται από τους τοπικούς φορείς, συμβάλλοντας στην προστασία του περιβάλλοντος.

### THE ORIGINAL ACCESSORY PEGPEREGO

Τα αξεσουάρ PegPerego έχουν επινοηθεί ως χρήσιμο και πρακτικό βοήθημα ώστε να διευκολύνουν τη ζωή των γονέων. Ανακάλυψε όλα τα αξεσουάρ του προϊόντος PegPerego στο [www.pegperego.com](http://www.pegperego.com)

### ΚΑΘΑΡΙΣΜΟΣ ΚΑΙ ΣΥΝΤΗΡΗΣΗ

Οι εργασίες καθαρισμού πρέπει να εκτελούνται μόνο από ενήλικες.

**ΣΥΝΤΗΡΗΣΗ ΤΟΥ ΠΡΟΪΟΝΤΟΣ:** προστατέψτε το από τους ατμοσφαιρικούς παράγοντες: νερό, βροχή ή χιόνι· η συνεχής και παρατεταμένη έκθεση στον ήλιο θα μπορούσε να προκαλέσει αλλαγές στο χρώμα πολλών υλικών· φυλάξτε το προϊόν αυτό σε ξηρό χώρο.

Να πραγματοποιείτε οπωσδήποτε ελέγχους και εργασίες συντήρησης στα κύρια εξαρτήματα σε τακτά χρονικά διαστήματα.

**ΚΑΘΑΡΙΣΜΟΣ ΠΛΑΙΣΙΟΥ:** Καθαρίζετε κατά περιόδους τα πλαστικά μέρη με ένα υγρό πανί χωρίς να χρησιμοποιείτε διαλύτες ή απολιπαντικά ή επιθετικά (σκληρά) απορρυπαντικά. Προσέξτε να είναι όλα τα μεταλλικά μέρη πάντοτε στεγνά ώστε να αποφύγετε τη σκουριά και, επίσης, φροντίστε να είναι όλα τα κινούμενα μέρη (μηχανισμοί ρύθμισης, μηχανισμοί ζεύξης, τροχοί...) τελείως καθαρά από σκόνη ή άμμο σκουπίζοντας αυτά με ένα υγρό πανί. Καθαρίζετε κατά περιόδους τους πείρους των τροχών με ένα στεγνό πανί, αλλά μην χρησιμοποιείτε σπρέι με βάση τη σιλικόνη.

### PEGPEREGO S.P.A.

Η PegPerego SpA είναι μια εταιρεία με Σύστημα Διαχείρισης Ποιότητας πιστοποιημένο από την TÜV Italia Srl, σύμφωνα με το πρότυπο ISO 9001.

Η PegPerego μπορεί να επιφέρει ανά πάσα στιγμή τροποποιήσεις στα μοντέλα που περιγράφονται στην παρούσα δημοσίευση, για λόγους τεχνικής ή εμπορικής φύσης.

### ΥΠΗΡΕΣΙΑ ΥΠΟΣΤΗΡΙΞΗΣ PEGPEREGO

Εάν τυχόν χαθούν ή καταστραφούν μέρη του μοντέλου, χρησιμοποιήστε μόνον γνήσια ανταλλακτικά PegPerego. Για ενδεχόμενες επισκευές, αντικαταστάσεις, πληροφορίες σχετικά με τα προϊόντα, πώληση γνήσιων ανταλλακτικών και αξεσουάρ, επικοινωνήστε με την Υπηρεσία Υποστήριξης PegPerego αναφέροντας, σε περίπτωση που υπάρχει, τον σειριακό αριθμό του

προϊόντος.

τηλ. 0039/039/60.88.213

e-mail [customer.service@pegperego.com](mailto:customer.service@pegperego.com)

ιστοσελίδα internet [www.pegperego.com](http://www.pegperego.com)

Όλα τα δικαιώματα πνευματικής ιδιοκτησίας αναφορικά με το περιεχόμενο των παρόντων οδηγιών χρήσης ανήκουν στην PegPerego S.p.A. και προστατεύονται από την ισχύουσα νομοθεσία.

# RO\_Romanian

Vă mulțumim că ați ales un produs PegPerego.



## **AVERTISMENTE IMPORTANT – CITIȚI CU ATENȚIE ȘI PĂSTRAȚI ACEST DOCUMENT PENTRU CONSULTARE ULTERIOARĂ**

**Dacă nu se respectă aceste  
instrucțiuni, siguranța copilului  
ar putea fi periclitată.**

- Acest produs a fost gândit pentru un singur copil.
- Nu folosiți acest produs pentru un număr de ocupanți mai mare decât cel gândit de producător.
- AVERTISMENT: Operațiunile de montaj și pregătire trebuie realizate numai de adulți.
- **AVERTISMENT: nu folosiți Switch dacă vreuna dintre componente este defectă, uzată sau lipsește.**
- **AVERTISMENT Asigurați-vă că toate dispozitivele de blocare sunt închise înainte de utilizare.**
- **AVERTISMENT Înainte de utilizare verificați dacă dispozitivele de fixare de la landou, scaunul căruciorului sau scaunul auto sunt cuplate în mod corespunzător**
- Folosiți întotdeauna frâna atunci când puneți staționați și când așezați sau scoateți copilul din cărucior.
- Nu introduceți degete în mecanisme.
- Orice greutate agățate de bara mânerului sau de mână ar putea crea instabilitate; respectați instrucțiunile producătorului referitoare la greutățile maxime ce pot fi transportate.
- Nu încărcați coșurile cu mai mult de 7 Kg. Nu așezați în suportul de pahar (dacă acesta există) greutăți mai mari decât cele precizate chiar pe suporturile de pahar și nu puneți niciodată băuturi fierbinți. Nu așezați greutăți mai mari de 0,2 Kg

în buzunarele de pe capotină (dacă există).

- **AVERTISMENT Pentru a evita rănirea copilului, asigurați-vă că acesta este la distanță atunci când pliați și depliați acest produs**
- **AVERTISMENT Nu lăsați copilului să se joace cu acest produs. Acest produs nu este o jucărie**
- **AVERTISMENT Nu lăsați niciodată copilul nesupravegheat.**
- Aveți grijă să nu răniți copilul atunci când reglați mecanismele (bara mânerului, spătarul...).
- Nu folosiți produsul în apropierea scărilor sau treptelor, surselor de căldură, flăcărilor sau obiectelor periculoase aflate în raza de acțiune a copilului.
- Se vor folosi numai piese de schimb furnizate sau recomandate de producător/distribuitoare.
- **AVERTISMENT Acest produs nu este recomandat a fi utilizat în timp ce alergați sau vă plimbați pe role.**
- AVERTISMENT Nu adăugați sau utilizați alte saltele decât cea originală furnizată.
- Nu utilizați accesorii ce nu au fost aprobate de producător.
- Orice greutate agățate de mâner și/sau de spătar și/sau de părțile laterale ale produsului ar putea afecta stabilitatea acestuia.
- **AVERTISMENT Înainte de a acționa frâna, asigurați-vă că roțile sunt blocate în direcția orientată înainte.**
- Acest produs a fost proiectat pentru a fi folosit în combinație cu produsele de la PegPerego. Pentru mai multe informații, consultați site-ul nostru: [www.pegperego.com](http://www.pegperego.com)

### **Switch (Șasiu + Scaun):**

Acest produs este potrivit pentru bebeluși începând de la naștere până la vârsta de 4 ani sau până la greutatea de 22 kg, în funcție de

care dintre aceste limite este atinsă prima. Pentru bebelușii cu o greutate mai mare de 15 kg, orientați și utilizați scaunul exclusiv cu fața la direcția de mers.

**AVERTISMENT: Utilizați întotdeauna sistemul de prindere. Folosiți întotdeauna centura de siguranță în cinci puncte. Fixați întotdeauna centura din talie de centura dintre picioare.**

Bara frontală nu a fost proiectată pentru a susține greutatea copilului; bara frontală nu a fost proiectată pentru a ridica scaunul împreună cu greutatea copilului. Bara frontală nu înlocuiește centura scaunului.

Pentru bebelușii nou-născuți se recomandă folosirea spătarului în cea mai joasă poziție.

AVERTISMENT: nu folosiți husa de ploaie (dacă există) în spații închise și verificați cu regularitate dacă copilului nu îi este prea cald; nu lăsați căruciorul în apropierea surselor de căldură și mențineți distanța față de țigări aprinse.

Husa de ploaie nu trebuie folosită pe un cărucior fără capotină sau parasolar de care să se poată prinde. Folosiți husa de ploaie numai sub supravegherea unui adult.

Asigurați-vă că husa de ploaie nu obstrucționează niciun mecanism în mișcare al șasiului sau al căruciorului. Scoateți întotdeauna husa de ploaie înainte de a plia șasiul sau căruciorul.

Catarama magnetică a hamului: Catarama și clemele cataramei conțin magneti. Dacă copilul dumneavoastră are o afecțiune medicală care interzice utilizarea magneților în apropierea copilului, nu utilizați căruciorul. Contactați Peg Perego pentru a discuta o soluție. Fiți atenți la posibila interacțiune a magneților din cataramă și anumite dispozitive electronice.

### **Șasiul + Scaunul auto Switch:**

este aprobat pentru copii de la naștere până la greutatea de 13 kg. Atunci când este folosit în combinație cu scaunul auto, acest produs nu înlocuiește pătuțul sau patul.

În cazul în care copilul vrea să doarmă el trebuie așezat într-un landou, pătuț sau pat potrivit.

Modele compatibile:

- PRIMO VIAGGIO SL
- PRIMO VIAGGIO SLK
- PRIMO VIAGGIO LOUNGE

### **Șasiul + Landoul Switch:**

este aprobat pentru copii de la naștere până la greutatea de 9 kg.

Atunci când este folosit în combinație cu landoul: acest produs este potrivit pentru un copil care nu poate sta singur în șezut, nu se poate rostogoli și nu se poate împinge în sus sprijinindu-se în mâini și genunchi. Greutatea maximă a copilului: 9 kg.

Mânerul de transport (dacă există) trebuie lăsat în afara landoului, în așa fel încât copilul să nu ajungă la el în timpul utilizării acestuia.

Modele compatibile: CULLA FLEX.

Imaginile care fac referire la detaliile textilelor pot conține diferențe față de colecția achiziționată. Pentru mai multe informații, consultați site-ul nostru: [www.pegperego.com](http://www.pegperego.com)

### **NUMERELE DE SERIE**

- 13 Scaunul **Switch Seat** raportează informațiile valabile la data fabricației produsului (fig a). Scaunul **Switch Chassis** raportează informațiile valabile la data fabricației produsului (fig b).

– Denumirea produsului, data fabricației și numărul de serie al șasiului. Aceste informații sunt esențiale în cazul în care doriți să faceți o reclamație.

### **ELIMINAREA PRODUSULUI**

După utilizarea produsului, asigurați-vă că îl eliminați urmând instrucțiunile furnizate de autoritățile locale, contribuind astfel la protecția mediului.

### **ACCESORIILE ORIGINALE PEGPEREGO**

Accesoriile PegPerego sunt concepute ca mijloace utile și practice pentru simplificarea vieții părinților. Descoperiți toate accesoriile pro

## CURĂȚAREA ȘI ÎNTREȚINEREA

Curățarea trebuie realizată numai de adulți.

**ÎNTREȚINEREA PRODUSULUI:** protejați-l de intemperii (apă, ploaie sau zăpadă); expunerea prelungită și continuă la raze solare puternice ar putea determina modificări de culoare asupra diferitelor materiale; depozitați produsul într-un loc uscat. Verificați și întrețineți componentele principale la intervale regulate.

**CURĂȚAREA ȘASIULUI:** curățați periodic toate piesele din plastic cu o cârpă umedă fără a utiliza solvenți sau produse degresante sau detergenți agresivi; păstrați toate componentele metalice uscate pentru a preveni ruginirea lor; păstrați curate piesele mobile (mecanismele de reglare, mecanismele de blocare, roțile, ...) și curățați-le cu o cârpă umedă de praf sau nisip. Curățați periodic știfturile roților cu o cârpă uscată, nu folosiți spray pe bază de silicon.

## PEGPEREGO S.p.A.

PegPerego SpA adoptă un sistem de management al calității certificat de TÜV Italia Srl în conformitate cu standardul ISO 9001. PegPerego va putea face oricând modificări la modelele descrise în această publicație din motive tehnice sau comerciale.

## SERVICIUL POST-VÂNZARE PEGPEREGO

În cazul în care se pierde sau se deteriorează vreo componentă, folosiți numai piese de schimb originale PegPerego. Pentru orice reparații, înlocuiri, informații despre produse și comenzi de piese de schimb și accesorii originale, vă rugăm să contactați Serviciul Asistență PegPerego, menționând numărul serial al produsului, dacă acesta există.

tel. 0039/039/60.88.213

e-mail [customer.service@pegperego.com](mailto:customer.service@pegperego.com)

website [www.pegperego.com](http://www.pegperego.com)

Toate drepturile de proprietate intelectuală asupra conținutului acestui manual sunt deținute de PegPerego S.p.A. și sunt protejate de legislația în vigoare.

# BG\_български

Благодарим Ви, че избрахте продукт на Peg Perego.



**ВНИМАНИЕ!  
ВАЖНО: ПРОЧЕТЕТЕ  
ВНИМАТЕЛНО И ЗАПАЗЕТЕ  
ЗА БЪДЕЩИ СПРАВКИ.**

**Безопасността на детето може да се окаже в риск ако не се спазват инструкциите.**

- Този продукт е конструиран за превоз на 1 дете.
- Не използвайте този продукт за превоз на повече деца от указанията на производителя.
- **ВНИМАНИЕ:** Операциите по сглобяване и подготовка на продукта трябва да се извършват само от възрастни.
- **ВНИМАНИЕ! Не използвайте ако някоя част от Switch е счупена, скъсана или липсва.**
- **ВНИМАНИЕ** Уверете се, че всички устройства за заключване са активирани преди използване.
- **ВНИМАНИЕ** Преди употреба да се провери дали са правилно задействани приспособленията за закрепване на кошчето за бебешката количка, на седалката или на автомобилното детско столче.
- Винаги активирайте спирачката, когато не използвате количката или когато товарите/разтоварвате деца.
- Не вмъквайте пръсти в механизмите.
- Всяка тежест, поставена върху дръжките, може да направи продукта нестабилен; следвайте инструкциите на производителя относно максимално допустимото тегло.
- Не претоварвайте багажника с повече от 7 кг. Не поставяйте по-голяма тежест в държача за чаша (ако го има) от тази индикирана върху самия него

и никога не поставяйте горещи напитки. Не поставяйте предмети по-тежки от 0.2кг в джоба на сенника (ако има такъв).

- **ВНИМАНИЕ! За да избегнете нараняване, уверете се, че детето е на безопасно разстояние, преди да разгънете или сгънете този продукт.**
- **ВНИМАНИЕ! Не оставяйте детето да играе с този продукт. Той не е играчка.**
- **ВНИМАНИЕ! Никога не оставяйте детето без надзор.**
- Внимавайте да не нараните детето, когато регулирате механизмите (облегалката, бариерката...).
- Не използвайте продукта в близост до стъпала или стълбище, източници на топлина, открит огън или опасни предмети в обсега на детето.
- Използвайте само резервни части, доставени и препоръчани от производителя/дистрибутора.
- **ВНИМАНИЕ! Този продукт не е подходящ за тичане или пързаяне.**
- **ВНИМАНИЕ** Не добавяйте или използвайте матраци различни от предоставения оригинален.
- Не използвайте аксесоари, които не са одобрени от производителя.
- Поставянето на тежести върху дръжките и/или облегалката и/или странично на продукта може да го направи нестабилен.
- **ПРЕДУПРЕЖДЕНИЕ Преди да натиснете спирачката, уверете се, че колелата са заключени в посока, обърната напред.**
- Този продукт е конструиран за използване в комбинация с продукти PegPerego . За повече информация посетете нашия уебсайт: [www.pegperego.com](http://www.pegperego.com).

### **Switch (ШАСИ + СЕДАЛКА) :**

Този продукт е предназначен за деца от раждането им до 4

годишна възраст и тегло 22 кг, в зависимост от това кой показател е достигнат по-рано. Ако детето надвишава 15 кг, седалката трябва да се използва само обърната по посока на движението.

- **ВНИМАНИЕ: Винаги използвайте системата за задържане; Винаги използвайте пет точковия колан за безопасност;** Винаги закопчавайте кръстния колан с този за между крачетата.
- Предната бариерка не е проектирана да издържа теглото на детето. Тя не е предназначена за повдигане на седалката със седящо в нея дете. Бариерката не замества обезопасителния колан.
- За новородени, препоръчваме облегалката да е свалена напълно.
- **ВНИМАНИЕ:** Не използвайте дъждобрана (ако е наличен) в затворени помещения и винаги проверявайте дали на детето не му е прекалено горещо или задушно; Не оставяйте количката близо до източници на топлина и я дръжте далеч от запалени цигари. Дъждобранът не трябва да се използва без сенник или чадър, за които може да се закрепят. Използвайте го само под надзор на възрастен.
- Уверете се, че когато използвате дъждобрана той не пречи на движещите се части и механизми на шасито/количката. Отстранете дъждобрана преди да сгънете шасито или количката.
- **Магнитна катарамата за колан:** Катарамата и щипките на катарамата съдържат магнити. Ако детето ви има медицинско състояние, което забранява използването на магнити в близост до него, не използвайте количката. Свържете се с Peg Perego, за да обсъдите решение. Имайте предвид възможното взаимодействие на магнитите в

катарамите с някои електронни устройства.

### **Switch ШАСИ + СТОЛ ЗА КОЛА:**

Одобрен е за деца от раждането им до 13 кг. При използване в комбинация със столчето, този продукт не може да замени бебешкия кош или креватче. Ако детето иска да спи, е необходимо да го преместите в подходяща кошара или креватче.

Съвместими модели:

- PRIMO VIAGGIO SL
- PRIMO VIAGGIO SLK
- PRIMO VIAGGIO LOUNGE

### **Switch ШАСИ + КОШ ЗА НОВОРОДЕНО:**

Одобрен за деца от раждането им, до достигане на 9 кг.

При използване в съчетание с коша, този продукт е подходящ за дете, което не може да седи самостоятелно, да се преобръща и не може да се надига на колене и ръце. Максимално тегло на детето: 9кг.

- По време на употреба, дръжката за пренасяне (ако има такава) трябва да е извън тялото на коша и извън обсега на детето.
- Съвместими модели: CULLA FLEX

Илюстрации, на които са изобразени елементи от тъкани може да не съответстват на колекцията, която сте поръчали.

За по-подробна информация посетете нашия уебсайт: [www.pegperego.com](http://www.pegperego.com).

### **СЕРИЙНИ НОМЕРА**

- 13 Информация за датата на производство може да намерите върху **Седалка Switch** (фиг.а)  
Информация за датата на производство може да намерите върху **шасито Switch** (фиг.б).

- Името на продукта, дата на производство и сериен номер на рамката. Тази информация е от съществено значение в случай на рекламация.

### **ИЗХВЪРЛЯНЕ НА ПРОДУКТА**

След като използвате продукта, не забравяйте да го изхвърлите, като спазвате инструкциите, предоставени от местните власти, с което да допринесете за опазването на околната среда.

### **ОРИГИНАЛНИ АКСЕСОАРИ PEGPEREGO**

Аксесоарите на Peg Perego са изработени, за да улесняват живота на родителите. Открийте всички аксесоари на продукта на [www.pegperego.com](http://www.pegperego.com)

### **ПОЧИСТВАНЕ И ПОДДРЪЖКА НА ПРОДУКТА**

Почистването трябва да се изпълняват само от възрастни.

**ПОДДРЪЖКА НА ПРОДУКТА:** Защитете от атмосферните влияния: вода, дъжд или сняг; постоянното и продължително излагане на пряка слънчева светлина и топлина може да измени цветовете на различните материали; съхранявайте този продукт на сухо място. Поддръжката трябва да се прави регулярно.

Извършвайте проверките и операциите по поддръжка на основните части на регулярни интервали.

**ПОЧИСТВАНЕ НА ШАСИТО:** периодично почиствайте пластмасовите части с влажна кърпа, без да използвате разтворители обезмаслителни, или агресивни почистващи продукти; поддържайте всички метални части сухи, за да ги предпазите от ръжда; дръжте всички подвижни части чисти (регулируещи механизми, заключващи механизми, колела,...), от прах и пясък с влажна кърпа.

Почиствайте периодично втулките на колелата със суха кърпа, не използвайте спрей на силиконова основа.

### **PEGPEREGO S.p.A.**

Peg Perego S.p.A. приема система за управление на качеството сертифицирана от TÜV Italia Srl в съответствие със стандарт ISO 9001.

Peg Perego може да направи промени по всяко време на моделите описани в тази публикация за технически или търговски цели.

### **СЛЕДПРОДАЖБЕНО ОБСЛУЖВАНЕ НА PEGPEREGO**

В случай, че сте изгубили или повредили някоя част, тя трябва да се заменя само с оригинална такава, произведена от Peg Perego. За всякакви ремонти, замени, информация за продуктите и продажбите на оригинални резервни части и аксесоари, можете да се свържете с обслужващата служба на фирмата и да посочите серийния номер на продукта и датата на производство.

**Тел.** 0039/039/60.88.213

**Email:** [customer.service@pegperego.com](mailto:customer.service@pegperego.com)

**Уебсайт:** [www.pegperego.com](http://www.pegperego.com)

Всички права на интелектуална собственост върху съдържанието на това ръководство са собственост на Peg Perego S.p.A. и са защитени от действащите закони.



تحذير

**هام - اقرأ التعليمات بعناية، واحتفظ بها كمرجع مستقبلي.**  
**قد يتعرض الطفل للمخاطر إذا لم يتم اتباع هذه التعليمات.**

تم تصميم هذا المنتج لحمل طفل واحد في المقعد. لا يجب استخدام هذا المنتج لعدد من الأطفال أكبر من الذي يشير إليه المصنع.  
تحذير: يجب إجراء عمليات التجميع والتحضير فقط من قبل الكبار.

**تحذير: لا تستخدم Switch إذا كان أي جزء منه مكسورًا، أو ممزقًا أو مفقودًا.**

تحذير: يجب التأكد أولاً وقبل الاستخدام أن جميع آليات الربط والتثبيت تعمل بشكل سليم.

تحذير: تحقق من أن أجهزة مرفق العربة أو وحدة المقعد أو مقعد السيارة مثبتة بشكل صحيح قبل الاستخدام.  
استخدم دائماً الفرامل في حالة عدم التحرك وعند وضع أو أخذ الأطفال.

تجنب إدخال الأصابع في آليات التثبيت.  
قد يؤدي التحميل الزائد لليد الرافعة أو الديدن الرافعتين إلى عدم اتزان السلعة، ويجب اتباع تعليمات المصنع فيما يتعلق بأقصى حمل ممكن نقله.

لا تضع في السلال أحمالاً تتجاوز 7 كيلو جرام. ولا تضع في حامل البيبرونة (إن وجد) أوزاناً تتجاوز تلك المحددة لحامل البيبرونة ذاته، ولا تضع أبداً مشروبات ساخنة فيه. ولا تضع في جيوب الغطاء (إن وجدت) أوزاناً تتجاوز 0.2 كجم.

تحذير: أثناء عمليات الفتح والإغلاق، يجب التأكد أولاً أن الطفل بعيد بمسافة كافية لتجنب الإصابة.  
تحذير: لا تسمح للطفل أبداً بالعبث بهذا المنتج.

هذا المنتج ليس لعبة.  
تحذير: لا تترك طفلك وحده أبداً بدون مراقبة.

يجب الحذر والانتباه لحماية الطفل أثناء إجراء عمليات ضبط الآليات التثبيت (اليد الرافعة، مسند الظهر...)  
لا تستخدم هذا المنتج بالقرب من السلالم أو الدرجات أو مصادر الحرارة، أو اللهب المشتعل أو الأشياء التي تمثل خطورة والتي هي في متناول يد الطفل.  
يجب استخدام قطع الغيار التي توردها أو توصي بها الشركة المصنعة/الموزع فقط.

تحذير: هذا المنتج غير مناسب للجري أو التزلق على الجليد.

تحذير: لا تطفئ أو تستخدم أي فراش مختلف عن الفراش الأصلي المورد.

لا تستخدم أية ملحقات غير معتمدة من قبل الشركة المصنعة.

أي حمل يتم تطبيقه على المقبض و/أو مسند الظهر و/أو جانبياً على المنتج يمكن أن يضر باستقرار المنتج.

تحذير: قبل تشغيل الفرامل، تأكد من أن العجلات مثبتة في الاتجاه الأمامي.

ضمم المنتج لكي يُستخدم مع منتجات PegPerego للمزيد من المعلومات، قم بزيارة موقعنا الإلكتروني:  
[www.pegperego.com](http://www.pegperego.com)

## Switch (Chassis + Seat):

هذا المنتج مناسب للأطفال منذ الولادة وحتى عمر 4 سنوات أو 22 كجم، أيهما يأتي أولاً. بالنسبة للأطفال الذين يصل وزنهم أكثر من

15 كجم، فقم بتوجيه واستخدام المقعد فقط متبوعاً اتجاه السفر.

**تحذير: استخدم دائماً نظام الربط. استخدم دائماً حزام الأمان ذي الخمس نقاط.**

اقفل دائماً شريط الخصر مع الحزام الممتدع. لم يُصمم القضيبي الأمامي ليدعم وزن

الطفل. لم يُصمم القضيبي الأمامي لرفع المقعد مع وزن الطفل. إن القضيبي الأمامي لا يحل محل حزام الأمان.

بالنسبة للأطفال حديثي الولادة، يوصى باستخدام مسند الظهر في وضعية أكثر ميلاً.

تحذير: لا تستخدم مظلة المطر (إن وجدت) في المساحات الداخلية، وتحقق من أن الطفل ليس ساخناً جداً؛ ولا تتركه بالقرب من

مصادر الحرارة وأبقه بعيداً عن السجائر. تحذير: لا يجب استخدام مظلة المطر على

عربة الطفل في غياب غطاء الرأس أو المظلة حتى يمكن إرفاقها. استخدم دائماً المظلة الواقية من المطر فقط تحت إشراف

الكبار. تأكد من أن مظلة المطر لا تتداخل مع أي آلية متحركة في الهيكل أو العربة. قم

بإزالة مظلة المطر قبل طي الهيكل أو العربة. مشبك الحزام المغناطيسي: يحتوي المشبك ومشايبه

على مغناطيس. إذا كان طفلك يعاني من حالة طبية تمنع استخدام المغناطيس بالقرب منه، فلا تستخدم

عربة الأطفال. تواصل مع بيع بيريجو لمناقشة حل. انتبه لاحتمالية تفاعل المغناطيس مع بعض الأجهزة

الإلكترونية.

## Switch Chassis + مقعد السيارة:

معتمد للأطفال من عمر الولادة حتى 13 كجم. عندما يُستخدم مع مقعد السيارة، فإن هذا

المنتج لا يحل محل سرير أو فراش الطفل. إذا كان طفلك بحاجة إلى النوم، فينبغي وضعه

في عربة مناسبة أو فراش أو سرير. الموديلات المتوافقة:

PRIMO VIAGGIO SL -  
PRIMO VIAGGIO SLK -  
PRIMO VIAGGIO LOUNGE-

## Switch Chassis + جسم عربة

الأطفال:

معتمد للأطفال من عمر الولادة حتى 9 كجم. عند استخدامه مع جسم عربة الأطفال: يعد

هذا المنتج مناسباً لطفل لا يستطيع الجلوس بنفسه، ويتدرج ولا يستطيع دفع نفسه على

يديه وركبتيه أقصى وزن للطفل: 9 كجم. يجب ترك مقبض النقل (إن وجد) خارج جسم

عربة الأطفال وبعيدا عن متناول الطفل أثناء الاستخدام.

الموديلات المتوافقة: CULLA FLEX

قد تختلف الصور التي تشير إلى تفاصيل الأقمشة عن المجموعة التي يتم شراؤها. للمزيد من المعلومات، يمكنك الرجوع إلى موقعنا على الإنترنت: [www.pegperego.com](http://www.pegperego.com)

## FA\_ فارسی

از شما به خاطر انتخاب یک محصول پگ-پرگو تشکر می کنیم.



### هشدار

**مهم - با دقت بخوانید و برای مراجعه در آینده نگهداری کنید. در صورت عدم رعایت این دستورالعمل ها ممکن است ایمنی کودک به خطر بیافتد.**

این محصول برای حمل و نقل 1 کودک در صندلی در نظر گرفته شده است.

از این محصول برای حمل تعداد کودک بیشتر از آنچه توسط سازنده در نظر گرفته شده است، استفاده نکنید.

توجه: عملیات سرهم بندی و آماده سازی باید فقط توسط افراد بزرگسال انجام شود.

**هشدار: در صورتی که هر قسمتی از گهواره Switch شکسته،**

بازه یا مفقود شده باشد، از آن استفاده نکنید.

**توجه: پیش از استفاده، اطمینان حاصل کنید که تمامی**

**مکانیزم های اتصال به درستی وصل شده باشند.**

**توجه: پیش از استفاده بررسی کنید که اتصال بدنه کالسکه یا**

**قسمت نشیمن گاه یا صندلی کودک به درستی درگیر شده باشند.**

همیشه هنگام توقف و هنگام عملیات قراردادن کودک داخل یا

بیرون آوردن وی، ترمز دستی را بکشید.

از وارد کردن انگشتان خود به داخل مکانیزم ها خودداری کنید.

هرگونه وزنه ای که روی دستگیره حمل یا دسته ها آویزان شود، باعث عدم تعادل محصول می شود؛ در خصوص حداکثر بار قابل حمل از دستورالعمل های سازنده پیروی کنید.

سبدها را بیشتر از 7 کیلوگرم بارگذاری نکنید. هیچ چیزی سنگین تر

از آنچه روی خود جاقنجان (در صورت موجود بودن) قید شده

است در آن قرار ندهید و از قراردادن نوشیدنی های داغ در آن

پرهیزید. از گذاشتن اشیای سنگین تر از 0.2 کیلوگرم در جیب های

سایه بان (در صورت موجود بودن) خودداری کنید.

**توجه: برای جلوگیری از بروز جراحت، هنگام بازکردن یا**

**جمع کردن محصول، اطمینان حاصل کنید که کودک در نزدیکی**

**آن نباشد**

**توجه: اجازه ندهید کودک با این محصول بازی کند.**

**این محصول یک اسباب بازی نیست.**

**توجه: هرگز کودک را بدون مراقب رها نکنید.**

هنگام تنظیم مکانیزم (دسته، پایه پشتی) به حضور کودک توجه

کنید.

از استفاده از محصول در نزدیکی راه پله یا پلکان، منابع گرمایی،

شعله های باز یا محل هایی که اجسام خطرناک در محدوده

دسترس کودک قرار دارد، خودداری کنید.

فقط از قطعات یدکی ارائه شده یا توصیه شده توسط سازنده/

فروشنده استفاده شود.

**هشدار: این محصول برای دویدن یا اسکیت کردن مناسب نیست.**

توجه: از افزودن یا استفاده از تشک هایی که غیر از تشک

اصلی ارائه شده هستند، اجتناب کنید.

از لوازم جانبی که توسط سازنده تأیید نشده اند، استفاده نکنید.

هرگونه وزنه ای که روی دستگیره حمل و یا پشتی و/یا در قسمت

پهلوی محصول آویزان شود، می تواند تعادل محصول را به خطر

بیاندازد.

این محصول برای استفاده به همراه محصولات

PegPerego در نظر گرفته شده است.

هشدار قبل از درگیر کردن ترمز، مطمئن شوید که چرخ ها رو به جلو

قفل شده اند.

برای کسب اطلاعات بیشتر، به وبسایت ما مراجعه کنید:

[www.PegPerego.com](http://www.PegPerego.com)

### :Switch (Chassis + Seat)

این محصول برای کودکان از زمان تولد تا 4

الأرقام التسلسلية

Switch Seat: 13 يحمل المعلومات المتعلقة بتاريخ

الإنتاج. (الصورة\_a).

Switch Chassis : يحمل المعلومات المتعلقة بتاريخ

الإنتاج. (الصورة\_b).

اسم المنتج وتاريخ الإنتاج وترقيم الإطار.

هذه المعلومات لا غنى عنها في حالة وجود شكوى.

### التخلص من المنتج

بعد انتهاء عمر استخدام المنتج، تأكد من التخلص منه باتباع

التعليمات المقدمة من السلطات المحلية، مما يساهم في حماية البيئة.

### THE ORIGINAL ACCESSORY PEGPEREGO

تم تصميم اكسسوارات PegPerego لتكون نافعة

وعملية لتيسير الأمور على الوالدين. اكتشف جميع

الإكسسوارات المخصصة لمنتجك من PegPerego

على الموقع الإلكتروني [www.pegperego.com](http://www.pegperego.com)

### النظافة والصيانة

يجب أن يقوم بعملية التنظيف الكبار فقط.

صيانة السلعة: الحماية من العوامل الجوية: الماء، الأمطار أو

الثلوج؛ التعرض المستمر ولفترات طويلة للشمس قد يسبب تغييرا

في ألوان معظم الخامات؛ تحفظ هذه السلعة في مكان جاف.

أجر عمليات الفحص والصيانة على الأجزاء الرئيسية على فترات

منتظمة.

تنظيف الإطار: قم بتنظيف الأجزاء البلاستيكية بشكل دوري بقطعة

قماش مبللة دون استخدام منديبات أو مزيلات الشحوم أو المنظفات

القوية؛ حافظ على جفاف جميع الأجزاء المعدنية لمنع الصدأ؛ حافظ

على نظافة جميع الأجزاء المتحركة (اليات الضبط، واليات الربط،

والعجلات...) من الغبار أو الرمل بتنظيفها بقطعة قماش مبللة.

نظف حوابير العجلة بشكل دوري بقطعة قماش جافة، ولا تستخدم

البخاخ المصنوع من السيليكون.

### PEGPEREGO S.p.A

تعتد PegPerego Spa نظام إدارة جودة معتمد من قبل

TUV Italia Srl وفقا لمعيار ISO 9001.

ومن الممكن أن تقوم شركة PegPerego بإجراء تغييرات

في أي وقت على الموديلات الواردة في هذا الكتيب لأسباب فنية

أو تجارية

### خدمة ما بعد البيع الخاص بشركة PegPerego

في حالة فقدان أو تلف أي جزء من أجزاء المنتج، استخدم

فقط قطع الغيار الأصلية من PegPerego. وعند الحاجة

لأي تصليح أو استبدال، وللحصول على معلومات بخصوص

المنتجات، أو بيع قطع غيار أصلية أو اكسسوارات، يرجى

الاتصال بخدمة ما بعد البيع الخاص بشركة PegPerego مع

توضيح الرقم التسلسلي للمنتج إن وجد.

التلفون: 0039/039/60.88.213

البريد الإلكتروني: [customer.service@pegperego.com](mailto:customer.service@pegperego.com)

موقع الإنترنت: [www.pegperego.com](http://www.pegperego.com)

تمتلك PegPerego - شركة مساهمة - جميع حقوق الملكية

الفكرية الموجودة في هذا الكتيب، والتي يحميها القانون.

## مدل‌های سازگار: CULLA FLEX

تصاویر مربوط به جزئیات پارچه ممکن است با مجموعه خریداری شده متفاوت باشد.  
برای کسب اطلاعات بیشتر، به وبسایت ما مراجعه کنید:  
[www.pegperego.com](http://www.pegperego.com)

### شماره سریال

Switch Seat 13: اطلاعات کالا حاوی نام کالا و تاریخ تولید، شماره سریال و استاندارد آن همگی بر روی شاسی درج شده اند (شکل\_a).  
Switch Chassis: اطلاعات کالا حاوی نام کالا و تاریخ تولید، شماره سریال و استاندارد آن همگی بر روی شاسی درج شده اند (شکل\_b).

نام محصول، تاریخ تولید و شماره سریال چارچوب، اطلاعات کالا حاوی نام کالا و تاریخ تولید، شماره سریال و استاندارد آن همگی بر روی فریم درج شده اند.  
شماره سریال برای پیگیری خدمات پس از فروش در مراجعات بعدی کنترل می شود.

### دفع محصول

پس از استفاده از محصول، از دفع آن با پیروی از دستورالعمل‌های ارائه شده توسط نهادهای محل اطمینان حاصل کرده و به حفاظت از محیط زیست کمک کنید.

### لوازم بدکی و جانبی اصل بگ پرگو

کلیه این قطعات برای سهولت بیشتر استفاده و حفظ آسایش کاربر محصولات طراحی و تولید شده است. لذا توصیه می شود فقط از لوازم مجاز مورد تایید کارخانه و فروشنده، استفاده نمایید.

### نظافت و نگهداری

این کالا نگهداری بسیار راحتی دارد. تمیز کردن و نگهداری آن قطعاً باید توسط افراد بزرگسال انجام شود.  
از مواد شوینده و قوی خودداری کنید. از قرار دادن آن در هوای مرطوب، زیر باران و برف اجتناب نموده، و از قرار دادن طولانی مدت زیر نور مستقیم خورشید پرهیز کنید. چرا که باعث تغییر رنگ بدنه می شود. به طور کل، کالا در محیط خشک نگه دارید.  
بررسی‌ها و عملیات تعمیر و نگهداری بر روی قطعات اصلی را در فواصل زمانی منظم انجام دهید.

تمیزکردن قاب: به‌طور دوره‌ای قطعات پلاستیکی را با یک پارچه مرطوب بدون استفاده از حلال‌ها یا چربی‌زدا یا مواد شوینده تهاجمی تمیز کنید. تمام قطعات فلزی را خشک نگه دارید تا از زنگ‌زدگی جلوگیری شود. تمام قطعات متحرک (مکانیسم‌های تنظیم، مکانیسم‌های اتصال، چرخ‌ها...) را با یک پارچه مرطوب از وجود گردوغبار یا ماسه تمیز کنید. بین‌های چرخ را به‌صورت دوره‌ای با یک پارچه خشک تمیز کنید، از اسپری‌های سیلیکونی استفاده نکنید.

### بگ پرگو

شرکت بگ پرگو دارای استاندارد ISO 9001 می باشد. استاندارد فوق مربوط به خدمات پس از فروش و پشتیبانی کالا و مشتری می باشد. بگ پرگو در هر زمان می تواند کالاهای خود را چه در راستای ارتقاء کیفیت و تکنولوژی و چه در راستای اهداف بازرگانی، به روز رسانی کند.

### خدمات پشتیبانی بگ پرگو Peg Perego

هدش مرگ ام‌ش ل‌دم رآ ی‌ی‌ه‌ت‌مرس‌ق ی‌ف‌د‌ص‌ت‌ر‌و‌ط‌ه‌ب‌ ر‌گ‌ا ی‌ل‌ص‌ا ی‌ک‌د‌ی‌ت‌ع‌اط‌ق‌ ر‌ا‌ه‌ن‌ت، د‌ن‌ش‌ا‌ب‌ ه‌د‌ی‌د‌ بی‌س‌ا‌ آی‌ ت‌ا‌ری‌م‌ر‌ت‌ ه‌ن‌و‌گ‌ ر‌ه‌ ی‌ا‌ر‌ب‌. د‌ی‌ن‌ک‌ ه‌د‌ا‌ف‌ت‌س‌ا‌ و‌گ‌ر‌پ‌ گ‌پ‌ ی‌ک‌د‌ی‌ت‌ع‌اط‌ق‌ ش‌و‌ر‌ف، ل‌و‌ص‌ح‌م‌ر‌ ه‌ر‌ا‌ب‌ر‌د‌ ت‌ع‌اط‌ل‌ط‌ا، ض‌ی‌و‌ع‌ت‌ و‌گ‌ر‌پ‌ گ‌پ‌ ی‌ن‌ا‌ب‌ی‌ت‌ش‌ر‌پ‌ ت‌ا‌م‌ر‌د‌خ‌ ا‌ب‌، ی‌ب‌ن‌ا‌ج‌ م‌ز‌ا‌و‌ل‌ و‌ ی‌ل‌ص‌ا‌ ل‌ای‌ر‌س‌ ه‌و‌ا‌ر‌ش، ن‌د‌و‌ب‌د‌و‌ج‌م‌ ت‌ر‌و‌ص‌ ر‌د‌ و‌ ه‌ت‌ف‌ر‌گ‌ س‌ا‌م‌ر‌ت‌. د‌ی‌د‌ه‌ ی‌ا‌ر‌ ل‌و‌ص‌ح‌م‌ر‌.

0039/039/60.88.213 ن‌ف‌ا‌ل‌ت‌ ت‌ب‌ا‌ت‌

customer.service@pegperego.com م‌ر‌ا‌ن‌ا‌ی‌ا‌ر‌

سالگی یا حداکثر وزن 22 کیلوگرم، بسته به وضعیتی که اول بروز می‌کند، مناسب می‌باشد. برای کودکانی که وزن بیش از 15 کیلوگرم دارند، صندلی باید به‌طور مستقیم و منحصرأ درجهت مسیر حرکت نصب شود.

### توجه: همیشه از سیستم مهارکننده استفاده کنید. همیشه از مهار ایمنی پنج نقطه‌ای استفاده کنید.

همیشه تسمه کمربند را با تسمه دوشاخه قفل کنید. میله جلو برای تحمل وزن کودک طراحی نشده است؛ میله جلو برای بلندکردن صندلی شامل وزن کودک طراحی نشده است. میله جلوی کمربند ایمنی را جایگزین نمی‌کند.

توصیه می‌شود که برای کودکان تازه متولدشده از پشتی در پایین‌ترین وضعیت استفاده کنید.

توجه: از روکش ضدباران (در صورت موجودبودن) در داخل اتاق استفاده نکنید و بررسی کنید که

کودک خیلی گرم نشود؛ در نزدیک منابع حرارتی قرار ندهید و از سیگار دور باشید. روکش ضدباران نباید روی کالسکه که قابلیت نصب سایه‌بان یا

چتر آفتاب نداشته باشد، استفاده شود. از روکش ضدباران فقط تحت نظارت بزرگسال استفاده شود.

اطمینان حاصل کنید که روکش ضدباران مزاحمتی در کار قطعات متحرک شاسی یا کالسکه ایجاد نمی‌کند؛ قبل از تاکردن شاسی و یا کالسکه، روکش ضدباران را بردارید.

سگک مهار مغناطیسی: سگک و گیره‌های سگک حاوی آهنربا هستند. اگر فرزند شما بیماری دارد که استفاده از آهنربا در نزدیکی او را منع می‌کند، از کالسکه استفاده نکنید.

برای یافتن راه‌حل با Peg Perego تماس بگیرید. مراقب تداخل احتمالی آهنرباها در سگک‌ها و برخی دستگاه‌های الکترونیکی باشید.

سگک مهار مغناطیسی: سگک و گیره‌های سگک حاوی آهنربا هستند. اگر فرزند شما بیماری دارد که استفاده از آهنربا در نزدیکی او را منع می‌کند، از کالسکه استفاده نکنید.

برای یافتن راه‌حل با Peg Perego تماس بگیرید. مراقب تداخل احتمالی آهنرباها در سگک‌ها و برخی دستگاه‌های الکترونیکی باشید.

### Switch Chassis + صندلی کودک اتومبیل:

برای کودکان از زمان تولد تا 13 کیلوگرم وزن سازگار است.

هنگامی که به‌همراه صندلی کودک استفاده می‌شود، نمی‌تواند جایگزینی برای گهواره یا تخت خواب باشد.

اگر کودک شما نیاز به خواب دارد، باید او را در یک ساک حمل نوزاد، گهواره یا تخت مناسب قرار دهید.

مدل‌های سازگار:

- PRIMO VIAGGIO SL
- PRIMO VIAGGIO SLK
- PRIMO VIAGGIO LOUNGE

### Switch Chassis + کالسکه:

شاسی برای کودکان از زمان تولد تا 9 کیلوگرم وزن سازگار است.

هنگامی که به‌همراه کالسکه استفاده شود: این محصول برای کودکانی با حداکثر وزن 9 کیلوگرم که نمی‌توانند به‌تهایی بنشینند، غلت بزنند و روی دست‌ها و زانوهای خود بلند شوند، مناسب است.

هنگام استفاده از کالسکه، تمامی دستگیره‌های حمل (در صورت موجودبودن) باید خارج از بدنه کالسکه و خارج از دسترس کودک قرار گیرند.

## IT Italiano

### Dichiarazione di conformità

- **Denominazione del prodotto:** SWITCH
- **Codice identificativo del prodotto:** IP39\*
- **Normative di riferimento (origine):** EN1888-2:2018 + A1:2022, EN 71-2:2011+A1:2014, EN 71-3:2013+A1:2014, Regolamento (UE) 2023/988 - Regolamento (CE) N. 1907/2006 - All. XVII pt. 16,17,43,51,52 (REACH), ASTM F833-21, SOR/2023-101
- **Dichiarazione di conformità:** La PegPerego S.p.A. dichiara sotto la propria responsabilità che l'articolo in oggetto è stato sottoposto a test di collaudo interni e omologato secondo le normative vigenti presso laboratori esterni ed indipendenti.
- **Data e luogo di rilascio:** Arcore, Maggio 2025  
PegPerego S.p.A. Via De Gasperi, 50 20862 Arcore (MB), ITALY

تایوت حمر هب طوبیرم یون عمر تیک لمر قوقح مرارم  
تکرش هب قل عتمر لمر لاروت سد ی امر نهار هچ باتک نی  
مرکاح نی ناوق تظافح تحت و هدوب وگرپ گپ یمراهس  
دنراد رارق

## EN English

### Declaration of conformity

- **Product name:** SWITCH
- **Product reference number:** IP39\*
- **Reference Standards (origin):** EN1888-2:2018 + A1:2022, EN 71-2:2011+A1:2014, EN 71-3:2013+A1:2014, Regolamento (UE) 2023/988 - Regolamento (CE) N. 1907/2006 - All. XVII pt. 16,17,43,51,52 (REACH), ASTM F833-21, SOR/2023-101
- **Declaration of conformity:** PegPerego S.p.A. declares under its sole responsibility that the article to which this declaration relates has undergone internal testing and has been approved, in accordance with regulations in force, by external, independent testing laboratories.
- **Date and place of issue:** Arcore, May 2025  
PegPerego S.p.A. Via De Gasperi, 50 20862 Arcore (MB), ITALY

## FR Français

### Declaration du conformité

- **Denomination du produit:** SWITCH
- **Identification du produit:** IP39\*
- **Standard du referiment (origin):** EN1888-2:2018 + A1:2022, EN 71-2:2011+A1:2014, EN 71-3:2013+A1:2014, Regolamento (UE) 2023/988 - Regolamento (CE) N. 1907/2006 - All. XVII pt. 16,17,43,51,52 (REACH), ASTM F833-21, SOR/2023-101
- **Declaration du conformité:** PegPerego S.p.A. déclare, sous sa propre responsabilité, que l'article en question a été soumis à des tests d'essais internes et homologué selon les normes en vigueur par des laboratoires extérieurs et indépendants.
- **Date et lieu du publication:** Arcore, mai 2025  
PegPerego S.p.A. Via De Gasperi, 50 20862 Arcore (MB), ITALY

## DE Deutsch

### Konformitätserklärung

- **Bezeichnung des Produktes:** SWITCH
- **Kennzeichnungscode des Produktes:** IP39\*
- **Bezugsbestimmungen (Ursprung):** EN1888-2:2018 + A1:2022, EN 71-2:2011+A1:2014, EN 71-3:2013+A1:2014, Regolamento (UE) 2023/988 - Regolamento (CE) N. 1907/2006 - All. XVII pt. 16,17,43,51,52 (REACH), ASTM F833-21, SOR/2023-101
- **Konformitätserklärung:** Die Firma PegPerego S.p.A. erklärt auf ihre Verantwortung, dass der betreffende Artikel internen Abnahmetests unterzogen sowie gemäß den gültigen Bestimmungen von externen und unabhängigen Labors zugelassen wurde.
- **Datum und Ort der Ausstellung:** Arcore, Mai 2025  
PegPerego S.p.A. Via De Gasperi, 50 20862 Arcore (MB), ITALY

## ES Español

### Declaración de conformidad

- **Denominación del producto:** SWITCH
- **Código de identificación del producto:** IP39\*
- **Normativas de referencia (origen):** EN1888-2:2018 + A1:2022, EN 71-2:2011+A1:2014, EN 71-3:2013+A1:2014, Regolamento (UE) 2023/988 - Regolamento (CE) N. 1907/2006 - All. XVII pt. 16,17,43,51,52 (REACH), ASTM F833-21, OR/2023-101
- **Declaración de conformidad:** PegPerego S.p.A. declara bajo su responsabilidad que el artículo en objeto ha sido sometido a pruebas de ensayo internas y ha sido homologado según las normativas vigentes en laboratorios exteriores e independientes.
- **Fecha y lugar de expedición:** Arcore, mayo de 2025  
PegPerego S.p.A. Via De Gasperi, 50 20862 Arcore (MB), ITALY



IT  
PEG PEREGO S.p.A.  
Via A. De Gasperi 50,  
20862 ARCORE (MB) ITALIA.  
TEL. 0039 039 60881  
ASSISTENZA: tel. 039 6088213  
Numero verde:



USA  
PEG PEREGO U.S.A. Inc.  
3625 INDEPENDENCE  
Dr. FORT WAYNE IN 46808.  
Call us toll free: 1 800 671 1701

CA  
PEG PEREGO CANADA Inc.  
585 GRANITE COURT  
PICKERING ONT. CANADA  
L1W3K1  
Call us toll free: 1 800 661 5050

[www.pegperego.com](http://www.pegperego.com)

FI002502I389\_rev1

Tutti i diritti di proprietà intellettuale relativi ai contenuti di questo manuale d'istruzione appartengono a PegPerego S.p.A. e sono tutelati dalle leggi vigenti. All of the intellectual property rights for the contents of this instruction manual belong to PegPerego S.p.A. and are protected by the laws in force.



Adresses sur [quefairedemesdechets.fr](http://quefairedemesdechets.fr)