

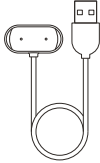
AMAZFIT BIP 5
Ürün Kılavuzu
A2215

amazfit 


01 Paket İeriĐi



Akıllı saat (KayıŐ dahil) x1

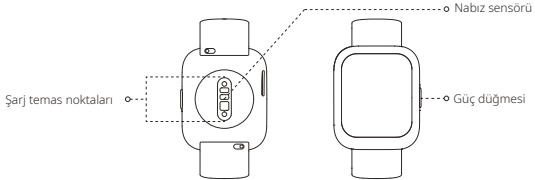


Őarj tabanı x 1



Ürün Kılavuzu x1

02 Saat Hakkında



Not: Saati açmak için güç düğmesini basılı tutun. Saat açılmıyorsa lütfen şarj edip tekrar deneyin.

03 Saati Eşleştirme

Zepp bu saat için vazgeçilmez bir uygulamadır. Sağlıklı bir yaşam tarzına adım atmanıza yardımcı olmak üzere bilimsel uyku ve antrenman kılavuzluğu ve kişiselleştirilmiş sağlık hizmetleri sunar.

1. Uygulamayı indirmek ve yüklemek için sağ taraftaki QR kodunu taramak üzere cep telefonunuzu kullanın veya uygulamayı Google Play Store'da ya da Apple App Store'da arayın ve uygulamanın en güncel sürümünü indirip yükleyin.
2. Uygulamayı açın, kaydolun ve hesabınızda oturum açın.
3. Uygulamanın açıkladığı şekilde saati eşleştirin.



Zepp Uygulamasını
indirin

Not:

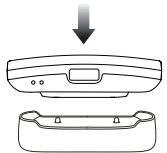
1. Daha iyi bir kullanıcı deneyimi için lütfen Uygulamanın en güncel sürümünü kullanın.
2. İşletim sistemi Android 7.0, iOS 14.0 veya daha yeni sürüm olmalıdır.
3. Cep telefonunuzun Bluetooth özelliğini kullanarak saati doğrudan eşlemeyin. Saatinizi doğru şekilde eşlemek için uygulamadaki adımları takip edin.

04 Saati Şarj Etme

1. Saatin şarj kablosunu bir güç adaptörüne veya bir bilgisayarın USB bağlantı noktasına bağlayın.
2. Saati şarj tabanına yerleştirin. Saatin yönüne ve konumuna dikkat edin ve saatin arkasındaki metal parçanın şarj tabanına sıkı şekilde temas ettiğinden emin olun.
3. Şarj etme işlemi başladığında saat ekranında şarj işlemi görüntülenir.

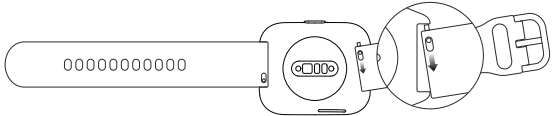
Not:

1. Lütfen saat ile gelen şarj tabanını kullanın. Şarj etmeden önce şarj tabanının kuru olduğundan emin olun.
2. Lütfen 1A veya daha yüksek güç adaptörü kullanın.



05 Saat Kayışını Sökme ve Takma

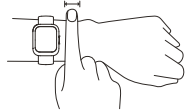
Saat kayışını sökmek veya takmak için lütfen çizimlere bakın.



Not: Kayış takıldığında, başarılı şekilde takıldığından emin olmak için kayışı biraz çekin.

06 Saati Takma

1. Kalp atış hızının, kandaki oksijen oranının ve diğer ölçümlerin doğruluğunu sağlamak adına lütfen saatinizi bileğinizden en az bir parmak öteye, rahatsız etmeyecek kadar sıkı şekilde takın.
2. Antrenman sırasında saatin sallanmaması için saati mümkün olduğunca sıkı taktığınızdan lütfen emin olun. Kalp atış hızı verilerinin daha doğru biçimde toplanması için saatinizi bileğinizden en az bir parmak uzağa takın. Antrenman sonrasında saatinizi rahat bir biçimde kullanmak için kayışı uygun şekilde gevşetebilirsiniz.
3. Kandaki oksijen doyumunu ölçerken saati doğru şekilde takın. Saati bileğinizin eklem yerine takmaktan kaçının, kolunuzu düz tutun, saat ile bileğiniz arasında (yeterince sıkı olması koşuluyla) rahat olacak şekilde bir boşluk bırakın ve ölçüm işlemi sırasında kolunuzu hareket ettirmeyin.



Not:

Harici faktörler nedeniyle (kolun bükülmesi, hareket etmesi, kolda bulunan tüyler, dövmeler vb.) etkilenmesi durumunda ölçümün sonucu hatalı olabilir veya ölçüm herhangi bir sonuç göstermeden başarısız olabilir.

07 Temel Parametreler

Ürün modeli: A2215

Giriş: DC 5 V 500 mA MAKS

Bluetooth sürümü: V 5.2

Bluetooth çıkış gücü: <12 dBm

Saatin Ayarlar > Sistem > Denetleyici sayfasından ürün sertifikasyonu bilgilerini görüntüleyin.

Cihaz gereklilikleri: Android 7.0 veya iOS 14.0 veya üzeri OS sürümleri yüklü olan cihazlar

İşletim sıcaklığı: 0°C - 45°C

Suya dayanıklılık derecesi: IP68

Bluetooth frekansı: 2402-2480 MHz

The Bluetooth® kelime işareti ve logoları Bluetooth SIG, Inc. şirketine ait tescilli ticari markalardır ve söz konusu işaretlerin Anhui Huami Information Technology Co., Ltd. tarafından kullanımı lisansa tabidir. Diğer ticari markalar ve ticari adlar ilgili sahiplerine aittir.



08 Pil Güvenliđi

1. Bu cihazda, söklmeyen veya deđiřtirilmeyen tmleřik bir pil bulunmaktadır. Pili kendiniz skmeyin veya deđiřtirmeyin.
2. Pilin ateře veya sıcak fırına atılması ya da pilin mekanik olarak ezilmesi ya da kesilmesi patlamaya neden olabilir.
3. Pilin son derece yksek sıcaklıktaki bir ortamda bırakılması patlamaya veya yanıcı sıvı ya da gaz sızıntısına neden olabilir.
4. Son derece dřk hava basıncına maruz kalan bir pil patlamaya veya yanıcı sıvı ya da gaz sızıntısına neden olabilir.
5. Pil iinde kısa devreye ve ařırı ısınmaya neden olabileceđinden, pili dřrmeyin, sıkmayın veya delmeyin ve byk harici basına maruz bırakmayın.

09 Güvenlik Uyarısı

1. Çocukların veya ev hayvanlarının ürünü ya da aksesuarlarını ısirmalarına veya yutmalarına izin vermeyin, aksi takdirde yaralanmaya neden olabilir.
2. Ürünün alev almasına veya patlamasına neden olabileceğinden bu ürünü aşırı yüksek veya düşük sıcaklıkları olan yerlere koymayın.
3. Bu ürünü fırın veya elektrikli ısıtıcılar gibi ısı veya açık ateş kaynaklarının yanına koymayın.
4. Bazı insanlar plastiklere, deriye, fiberlere ve diğer materyallere yönelik alerjik cilt reaksiyonlarına sahip olabilir ve kızarıklık, şişkinlik veya inflamasyon gibi belirtiler, bu ürün bileşenlerine uzun süreli temastan sonra oluşabilir. Bu tür belirtiler yaşarsanız, lütfen kullanmayı bırakın ve doktorunuza danışın.
5. Saat ve aksesuarlarına zarar verebileceğinden veya yangın, patlama ya da diğer tehlikeli durumlara neden olabileceğinden onaysız veya uyumlu olmayan güç adaptörlerini veya veri kablolarını kullanmayın.
6. Ürünün oluşturduğu radyo dalgaları kalp pili veya işitme cihazları gibi implante tıbbi cihazların veya kişisel tıbbi cihazların normal çalışmasını etkileyebilir. Bu tür tıbbi cihazlardan herhangi birini kullanıyorsanız, ilgili kullanım kısıtlamaları için ürünün üreticisine danışın.
7. Bu ürün ile aksesuarlarını sıradan, evsel atık gibi bertaraf etmeyin. Bu ürün ve aksesuarlarının bertaraf edilmesine ilişkin yerel mevzuatlara uyun ve geri dönüşümü destekleyin.

10 Tamir ve Bakım

1. Kimyasal kalıntıların cildi tahriş etmesini, cihazı aşındırmasını veya ürünün suya dayanıklılığına zarar vermesini önlemek için sabun, el dezenfektanı, banyo köpüğü veya losyon gibi temizlik maddelerini veya deterjanları kullanmaktan kaçının.
2. Açık renkli saat kayışlarını kullanırken, renk solmasını önlemek için koyu renkli giysilere temas etmekten kaçının.
3. Cihazı uzun süre doğrudan güneş ışığı altında bırakmayın. Aşırı yüksek veya düşük ortam sıcaklıkları cihazın arızalanmasına neden olabilir.
4. Banyo yaparken, yüzerken, şnorkelle dalarken, duş alırken, sıcak su kaynaklarında, sauna (buhar odası) kullanırken, dalış yaparken, su altı dalışı yaparken, su kayağı yaparken ve su akıntılarıyla ilgili diğer etkinlikler sırasında saat takmayın.
5. Taşıma sırasında dikkatli taşıyın. Cihazı kuru ve nemden uzak tutun.
6. Saatinizi RM muayenelerinde ve yüksek seviyede manyetik ortamlarda takmayın. Aksi takdirde saat hasar görebilir.

11 Sorun Giderme

Lütfen <https://support.amazfit.com/en> adresindeki web sitesinin SSS bölümüne göz atın. Ürün uzun süre kullanılmayacaksa ürünü saklamadan önce kapatmanız önerilir. Uzun süreli saklama durumunda pilin boşalmasını önlemek üzere 6 ayda bir pili %100'e kadar şarj edin.

12 Garanti ve İade Politikası

Amazfit Sınırlı Garantisi, satın alınma tarihinden başlayarak Amazfit ürünlerini imalat hatalarını karşı korur. Garanti süresi, tüketicinin satın aldığı ülkedeki yürürlükteki tüketici yasalarının gerektirdiği biçimde 12 ay veya başka bir süredir. Garantimiz, yürürlükteki tüketici yasalarınca sağlanan haklara ek niteliğindedir.

Resmi web sitesi: en.amazfit.com

Destek: support.amazfit.com/en