

# **EVOFONE**

**AMAZFİT FALCON AKILLI SAAT KULLANMA  
KILAVUZU**

**MARKA: AMAZFIT  
MODELLER: A2029**

## TEKNİK ÖZELLİKLER VE ENERJİ TÜKETİMİ

Ürün modeli: A2029  
Giriş: DC 5 V 550 mA  
Bluetooth sürümü: V 5.0  
WLAN: 2.4 GHz 802.11 b/g/n  
Bluetooth çıkış gücü: <18 dBm  
BLE çıkış gücü: <5 dBm

İşletim sıcaklığı: 0°C - 45°C  
Suya dayanıklılık derecesi: 20 ATM  
Bluetooth frekansı: 2402-2480 MHz  
WIFI frekansı: 2402-2480 MHz  
WIFI çıkış gücü: <20 dBm

Saatin Ayarlar > Sistem > Mevzuat sayfasından ürün sertifikasyonu bilgilerini görüntüleyin.

Cihaz gereklilikleri: Android 7.0 veya iOS 12.0 veya üzeri OS sürümleri yüklü olan cihazlar

The Bluetooth® kelime işareti ve logoları Bluetooth SIG, Inc. şirketine ait tescilli ticari markalardır ve söz konusu işaretlerin Anhui Huami Information Technology Co., Ltd. tarafından kullanımı lisansa tabidir. Diğer ticari markalar ve ticari adlar ilgili sahiplerine aittir.



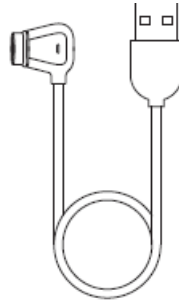
## PİL GÜVENLİĞİ

1. Bu cihazda, sökülmeyen veya değiştirilmeyen tümleşik bir pil bulunmaktadır. Pili kendiniz sökmeyin veya değiştirmeyin.
2. Pilin ateşe veya sıcak fırına atılması ya da pilin mekanik olarak ezilmesi ya da kesilmesi patlamaya neden olabilir.
3. Pilin son derece yüksek sıcaklıktaki bir ortamda bırakılması patlamaya veya yanıcı sıvı ya da gaz sızıntısına neden olabilir.
4. Son derece düşük hava basıncına maruz kalan bir pil patlamaya veya yanıcı sıvı ya da gaz sızıntısına neden olabilir.

## KURULUM VE KULLANIM



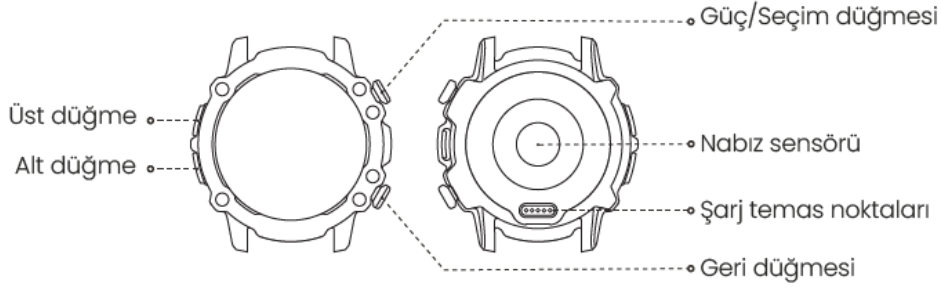
Akıllı saat (Kayış dahil) x 1



Adet şarj kablosu x 1



Ürün Kılavuzu x 1



Not: Saati açmak için güç düğmesini basılı tutun. Saat açılmıyorsa lütfen şarj edip tekrar deneyin.

## SAATİ EŞLEŞTİRME



Zepp Uygulamasını  
indirin

1. Uygulamayı cep telefonunuza indirmek için Kullanım Kılavuzundaki QR kodunu cep telefonunuzla tarayın. Ayrıca Uygulamanın son sürümünü Google Play veya Apple App Store'dan indirebilirsiniz.
2. Uygulamayı açın, kaydolun ve hesabınızda oturum açın.
3. Saatinizi doğru şekilde eşleştirmek için uygulamadaki adımları takip edin. Eşleştirme tamamlandıktan sonra saat doğru zamanı gösterecektir.
4. Saatin diğer işlevlerini gerektiği şekilde ayarlayabilirsiniz.

Not:

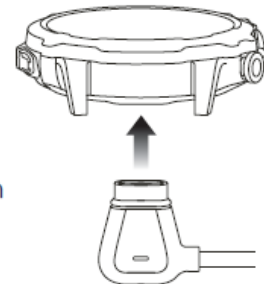
1. Daha iyi bir kullanıcı deneyimi için lütfen Uygulamanın en güncel sürümünü kullanın.
2. İşletim sistemi Android 7.0, iOS 12.0 veya daha yeni sürüm olmalıdır.
3. Cep telefonunuzun Bluetooth özelliğini kullanarak saati doğrudan eşlemeyin. Saatinizi doğru şekilde eşlemek için uygulamadaki adımları takip edin.

## SAATİ ŞARJ ETME

1. Saatin şarj kablosunu bir güç adaptörüne veya bir bilgisayarın USB bağlantı noktasına bağlayın.
2. Şarj bağlantı noktasını saatin arkasındaki şarj temas noktaları ile sıkıca hizalamaya çalışın.
3. Şarj etme işlemi başladığında saat ekranında şarj işlemi görüntülenir.

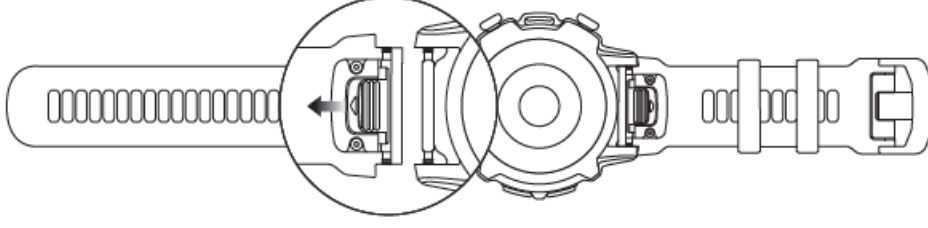
Not:

1. Saat ile birlikte gelen şarj kablosunu kullanın ve şarj etmeye başlamadan önce şarj bağlantı noktasının kuru olduğundan emin olun.
2. Lütfen 1A veya daha yüksek güç adaptörü kullanın.



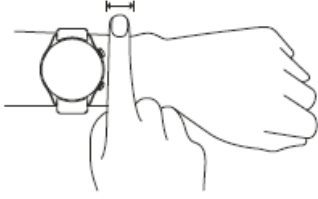
## SAAT KAYIŞINI SÖKME VE TAKMA

Saat kayışını sökmek veya takmak için lütfen çizimlere bakın.



Not: Kayış takıldığında, başarılı şekilde takıldığından emin olmak için kayışı biraz çekin.

## SAATİ TAKMA



Saat kayışını çok sıkı veya çok gevşek olmayacak şekilde takın ve cildin hava alması için yeterli boşluğu bırakın. Bu şekilde rahat edersiniz ve sensör çalışabilir.

Kandaki oksijen doyumunu ölçerken saati doğru şekilde takın. Saati bileğinizin eklem yerine takmaktan kaçının, kolunuzu düz tutun, saat ile bileğiniz arasında (yeterince sıkı olması koşuluyla) rahat olacak şekilde bir boşluk bırakın ve ölçüm işlemi sırasında kolunuzu hareket ettirmeyin. Harici faktörler nedeniyle (kolun bükülmesi, hareket etmesi, kolda bulunan tüyler, dövme vb.) etkilenmesi durumunda ölçümün sonucu hatalı olabilir veya ölçüm herhangi bir sonuç göstermeden başarısız olabilir.

Egzersiz sırasında saatin kayışını sıkmanızı, sonrasında tekrar gevşetmenizi öneriyoruz.

## TAŞIMA VE NAKLİYE

- Cihazınızı taşımadan önce tüm bağlantılarının sonlandırıldığından ve bağlı kablolarının çıkartıldığından emin olmanız gerekmektedir.
- Paketlerken, orijinal kutusunu ve paketleme malzemelerini kullanın.
- Cihazı kullanırken ve daha sonra bir yer değişikliği esnasında sarsmamaya, darbe, ısı, rutubet ve tozdan zarar görmemesine özen gösteriniz.

## TEMİZLİK, BAKIM VE ONARIM BİLGİSİ, İNSAN VE ÇEVRE SAĞLIĞI İLE İLGİLİ BİLGİ, KULLANIM HATALARINA İLİŞKİN UYARILAR

1. Çocukların veya ev hayvanlarının ürünü ya da aksesuarlarını ısırmasına veya yutmalarına izin vermeyin, aksi takdirde yaralanmaya neden olabilir.
2. Ürünün alev almasına veya patlamasına neden olabileceğinden bu ürünü aşırı yüksek veya düşük sıcaklıkları olan yerlere koymayın.
3. Bu ürünü fırın veya elektrikli ısıtıcılar gibi ısı veya açık ateş kaynaklarının yanına koymayın.
4. Bazı insanlar plastiklere, deriye, fiberlere ve diğer materyale re yönelik alerjik cilt reaksiyonlarına sahip olabilir ve kızarıklık, şişkinlik veya inflamasyon gibi belirtiler, bu ürün bileşenlerine uzun süreli temastan sonra oluşabilir. Bu tür belirtiler yaşarsanız, lütfen kullanmayı bırakın ve doktorunuza danışın.

5. Saat ve aksesuarlarına zarar verebileceğinden veya yangın, p atlama ya da diğer tehlikeli durumlara neden olabileceğinden onaysız veya uyumlu olmayan güç adaptörlerini veya veri kablolarını kullanmayın.
6. Ürünün oluşturduğu radyo dalgaları kalp pili veya işitme cihazları gibi implante tıbbi cihazların veya kişisel tıbbi cihazların normal çalışmasını etkileyebilir. Bu tür tıbbi cihazlardan herhangi birini kullanıyorsanız, ilgili kullanım kısıtlamaları için ürünün üreticisine danışın.
7. Bu ürün ile aksesuarlarını sıradan, evsel atık gibi bertaraf etmeyin. Bu ürün ve aksesuarlarının bertaraf edilmesine ilişkin yerel mevzuatlara uyun ve geri dönüşümü destekleyin.
8. Düşük sıcaklık modu saatin -30°C ila -10°C'lik ortamlarda kullanılabilmesine olanak tanır ancak dokunmatik ekran ve belirli özellikler kullanılamaz.
9. Otomatik düşük sıcaklık modu etkinleştirildikten sonra saat sıcaklığa göre düşük sıcaklık modu veya normal mod arasında otomatik olarak geçiş yapacaktır.
10. Mod değiştirme süreci sırasında saatin yeniden başlatılması gerekir.
11. Bunun yanı sıra geri düğmesini basılı tutarak düşük sıcaklık modundan çıkabilirsiniz.

### **TAMİR VE BAKIM**

1. Kimyasal kalıntıların cildi tahriş etmesini, cihazı aşındırmasını veya ürünün suya dayanıklılığına zarar vermesini önlemek için sabun, el dezenfektanı, banyo köpüğü veya losyon gibi temizlik maddelerini veya deterjanları kullanmaktan kaçının.
2. Cihazı banyo yaparken (banyo yaparken takmayı destekleyen cihazlarda), yüzerken (yüzerken takmaya destekleyen cihazlarda) veya terliyken taktıktan sonra lütfen hemen temizleyin ve kurulayın.
3. Deri kayış su geçirmez değildir. Kayışın ıslanmasını önleyin, aksi takdirde kullanım ömrü kısıllacaktır.
4. Açık renkli saat kayışlarını kullanırken, renk solmasını önlemek için koyu renkli giysilere temas etmekten kaçının.
5. Saatinizi şnorkelle dalış yaparken, sıcak su ile duş alırken, kaplıcalarda, saunalarda (buhar odalarında), dalış yaparken, su altı dalışı sırasında ve yüksek hızlı su akışı içeren diğer aktiviteler sırasında takmayın.
6. Cihazı uzun süre doğrudan güneş ışığı altında bırakmayın. Aşırı yüksek veya düşük ortam sıcaklıkları cihazın arızalanmasına neden olabilir.
7. Taşıma sırasında dikkatli taşıyın. Cihazı kuru ve nemden uzak tutun.
8. Saatinizi RM muayenelerinde ve yüksek seviyede manyetik ortamlarda takmayın. Aksi takdirde saat hasar görebilir.

### **SORUN GİDERME**

Sorun giderme işlemleri için teknik servis ile irtibata geçmelisiniz.

Lütfen <https://support.amazfit.com/en> adresindeki web sitesinin SSS bölümüne göz atın.

Ürün uzun süre kullanılmayacaksa ürünü saklamadan önce kapatmanız önerilir. Uzun süreli saklama durumunda pilin boşalmasını önlemek üzere 6 ayda bir pili %100'e kadar şarj edin.

### **GARANTİ VE İADE**

Amazfit Sınırlı Garantisi, satın alınma tarihinden başlayarak Amazfit ürünlerini imalat hatalarını karşı korur.

Garanti süresi, tüketicinin satın aldığı ülkedeki yürürlükteki tüketici yasalarının gerektirdiği biçimde 12 ay veya başka bir süredir. Garantimiz, yürürlükteki tüketici yasalarıyla sağlanan haklara ek niteliğindedir.

Resmi web sitesi: [en.amazfit.com](http://en.amazfit.com)

Destek: [support.amazfit.com/en](https://support.amazfit.com/en)

### **YETKİLİ SERVİS**

#### **MERKEZ YETKİLİ SERVİS**

**EVOFONE BİLGİ TEKNOLOJİLERİ SANAYİ TİCARET LİMİTED ŞİRKETİ**

**KEMANKEŞ KARAMUSTAFA MAH. NECATİBEY CAD.NO.66/1-66/3 BEYOĞLU –İSTANBUL**

**444 21 18**

### **Servis Bilgi Sistemi**

<https://www.servis.gov.tr/> Adresine yetkili servis listelerine ulaşabilirsiniz.

## TÜKETİCİNİN SEÇİMLİLİK HAKLARI

Malın ayıplı olduğunun anlaşılması durumunda tüketici, 6502 sayılı Tüketicinin Korunması Hakkında Kanunun 11 inci maddesinde yer alan;

- a- Sözleşmeden dönme,
- b- Satış bedelinden indirim isteme,
- c- Ücretsiz onarılmasını isteme,
- ç- Satılanın ayıpsız bir misli ile değiştirilmesini isteme, haklarından birini kullanabilir.

Tüketicinin bu haklardan ücretsiz onarım hakkını seçmesi durumunda satıcı; işçilik masrafı, değiştirilen parça bedeli ya da başka herhangi bir ad altında hiçbir ücret talep etmeksizin malın onarımını yapmak veya yaptırmakla yükümlüdür. Tüketici ücretsiz onarım hakkını üretici veya ithalatçıya karşı da kullanabilir. Satıcı, üretici ve ithalatçı tüketicinin bu hakkını kullanmasından müteselsilen sorumludur.

Tüketicinin, ücretsiz onarım hakkını kullanması halinde malın;

- Garanti süresi içinde tekrar arızalanması,
- Tamiri için gereken azami sürenin aşılması,
- Tamirinin mümkün olmadığının, yetkili servis istasyonu, satıcı, üretici veya ithalatçı tarafından bir raporla belirlenmesi durumlarında; tüketici malın bedel iadesini, ayıp oranında bedel indirimini veya imkân varsa malın ayıpsız misli ile değiştirilmesini satıcıdan talep edebilir. Satıcı, tüketicinin talebini reddedemez. Bu talebin yerine getirilmemesi durumunda satıcı, üretici ve ithalatçı müteselsilen sorumludur.

Tüketici, garantiden doğan haklarının kullanılması ile ilgili olarak çıkabilecek uyuşmazlıklarda yerleşim yerinin bulunduğu veya tüketici işleminin yapıldığı yerdeki Tüketici Hakem Heyetine veya Tüketici Mahkemesine başvurabilir.



**AEEE YÖNETMELİĞİNE UYGUNDUR.**

**BAKANLIKÇA BELİRLENEN KULLANIM ÖMRÜ 5 YILDIR.**

**BU CİHAZ TÜRKİYE ALTYAPISINA UYGUNDUR**

	AT	BE	BG	CH	CY	CZ	DE
	DK	EE	EL	ES	FI	FR	HR
	HU	IE	IS	IT	LI	LT	LU
	LV	MT	NL	NO	PL	PT	RO
	SE	SI	SK	TR	UK(NI)		

### İthalatçı Firma

**EVOFONE BİLGİ TEKNOLOJİLERİ SANAYİ TİCARET LİMİTED ŞİRKETİ**  
**KEMANKEŞ KARAMUSTAFA MAH. NECATİBEY CAD.NO.66/1-66/3 BEYOĞLU –İSTANBUL**  
**TEL: 0212 245 36 66**

### Üretici Firma

**ANHUI HUAMI INFORMATIONTECHNOLOGY CO.,LTD.**  
**7/F, BUILDING B2, HUAMI GLOBAL INNOVATION CENTER, NO. 900, WANGJIANG WEST ROAD, HIGH-TECH ZONE, HEFEI CITY, CHINA (ANHUI) PILOT FREE TRADE ZONE ÜLKE:P.R.CHINA**

**AB UYGUNLUK BEYANI****Cihaz/Ekipman**

Ürün: MULTI-SPORT WATCH

Model: A2029

Verilen Aksesuarlar: Charging Cable

**Üretici**

Adı:Anhui Huami InformationTechnology Co.,Ltd.

Adres:7/F, Building B2, Huami Global Innovation Center, No. 900, Wangjiang

West Road, High-tech Zone, Hefei City, China (Anhui) Pilot Free Trade Zone

Ülke:P.R.China

**Bu uygunluk beyanı, üreticinin yegane sorumluluğu altında yayımlanmıştır.**

Yukarıda belirtilen beyanın konusu, aşağıdaki ilgili AB uyumlaştırma direktifleri ve/veya mevzuatları ile uyumludur:

Radyo Ekipmanı Direktifi (RED)	2014/53/AB	<input checked="" type="checkbox"/>
Alçak Gerilim Direktifi (LVD)	2014/35/AB	<input type="checkbox"/>
Elektromanyetik Uyumluluk Direktifi (EMCD)	2014/30/AB	<input type="checkbox"/>
Belirli tehlikeli maddelerin kullanımının kısıtlanması (RoHS)	2011/65/AB	<input checked="" type="checkbox"/>

Uygunluğun beyan edildiği ilgili standartlara (standart tarihi dahil olmak üzere) atıflar veya diğer teknik özelliklere (teknik özellik tarihi dahil olmak üzere) atıflar:

2011/65/EU: EN IEC 63000:2018

2014/53/EU:

Article 3.1a: IEC 62368-1:2018

Article 3.1a: EN 62479:2010; EN 62209-2:2010; EN 50566:2017

Article 3.1b: EN 301 489-1 V2.2.3; EN 301 489-17 V 3.2.4; EN 301 489-19 V2.1.1; EN 55032:2015+A11:2020 ;

EN 55035:2017+A11:2020;EN IEC 61000-3-2:2019 ;EN 61000-3-3:2013+A1:2019;

Article 3.2: EN 300 328 V2.2.2; EN 303 413 V1.2.1

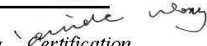
**Şu kişinin adına ve namına imzalanmıştır:**

Anhui Huami InformationTechnology Co.,Ltd

7/F, Building B2, Huami Global Innovation Center, No. 900,

Wangjiang West Road, High-tech Zone, Hefei City, China

(Anhui) Pilot Free Trade Zone 2022-05-20

**Yayımlanma yeri ve tarihi:****İmza:**  
Lloyd Wong  
Manager**Ad, işlev:**

**EU DECLARATION OF CONFORMITY**

**Apparatus/Equipment**

Product: MULTI-SPORT WATCH  
Model: A2029  
Supplied Accessories: Charging Cable

**Manufacturer**

Name: Anhui Huami Information Technology Co.,Ltd.  
Address: 7/F, Building B2, Huami Global Innovation Center, No. 900,  
Wangjiang West Road, High-tech Zone, Hefei City, China (Anhui)  
Pilot Free Trade Zone  
Country: P.R.China

**This declaration of conformity is issued under the sole responsibility of the manufacturer.**

The object of the declaration described above is in conformity with the following relevant Union harmonization directives and/or legislation(s):

Radio Equipment Directive (RED)	2014/53/EU	<input checked="" type="checkbox"/>
Low Voltage Directive (LVD)	2014/35/EU	
Electromagnetic Compatibility Directive (EMCD)	2014/30/EU	
Restriction of the use of certain hazardous substances (RoHS)	2011/65/EU	<input checked="" type="checkbox"/>
Ecodesign Requirements for energy-related products (ErP)	2009/125/EC	<input type="checkbox"/>

**References to the relevant standards used, including the date of the standard, or references to the other technical specifications, including the date of the specification, in relation to which conformity is declared:**

**2011/65/EU:** EN IEC 63000:2018

**2014/53/EU:**

**Article 3.1a:** IEC 62368-1:2018

**Article 3.1a:** EN 62479:2010; EN 62209-2:2010; EN 50566:2017

**Article 3.1b:** EN 301 489-1 V2.2.3; EN 301 489-17 V 3.2.4; EN 301 489-19 V2.1.1; EN 55032:2015+A11:2020 ; EN 55035:2017+A11:2020;EN IEC 61000-3-2:2019 ;EN 61000-3-3:2013+A1:2019;

**Article 3.2:** EN 300 328 V2.2.2; EN 303 413 V1.2.1

**Signed for and on behalf of:** Anhui Huami Information Technology Co., Ltd

**Place and date of issue:** 7/F, Building B2, Huami Global Innovation Center, No. 900, Wangjiang West Road, High-tech Zone, Hefei City, China (Anhui) Pilot Free Trade Zone 2022-05-20

**Signature:**

**Name, function:**

Lloyd Wong Certification Manager

