

EVOFONE

**AMAZFİT T-REX ULTRA AKILLI SAAT KULLANMA
KILAVUZU**

**MARKA: AMAZFIT
MODELLER: A2142**

TEKNİK ÖZELLİKLER VE ENERJİ TÜKETİMİ

| | |
|---|------------------------------------|
| Ürün modeli: A2142 | Suya dayanıklılık derecesi: 10 ATM |
| Giriş: DC 5 V 550 mA | Bluetooth frekansı: 2402-2480 MHz |
| Bluetooth sürümü: V 5.0 | WIFI frekansı: 2402-2480 MHz |
| WLAN: 2.4 GHz 802.11 b/g/n | WIFI çıkış gücü: <20 dBm |
| Bluetooth çıkış gücü: <18 dBm | Çalışma sıcaklığı: -30°C - 45°C |
| Saatin Ayarlar > Sistem > Mevzuat sayfasından ürün sertifikasyonu bilgilerini görüntüleyin. | |
| Cihaz gereklilikleri: Android 7.0 veya iOS 12.0 veya üzeri OS sürümleri yüklü olan cihazlar | |

The Bluetooth® kelime işareti ve logoları Bluetooth SIG, Inc. şirketine ait tescilli ticari markalardır ve söz konusu işaretlerin Anhui Huami Information Technology Co., Ltd. tarafından kullanımı lisansa tabidir. Diğer ticari markalar ve ticari adlar ilgili sahiplerine aittir.



PİL GÜVENLİĞİ

1. Bu cihazda, sökülmeleyen veya değiştirilmeyen tümleşik bir pil bulunmaktadır. Pili kendiniz sökmeyin veya değiştirmeyin.
2. Pilin ateşe veya sıcak fırına atılması ya da pilin mekanik olarak ezilmesi ya da kesilmesi patlamaya neden olabilir.
3. Pilin son derece yüksek sıcaklıktaki bir ortamda bırakılması patlamaya veya yanıcı sıvı ya da gaz sızıntısına neden olabilir.
4. Son derece düşük hava basıncına maruz kalan bir pil patlamaya veya yanıcı sıvı ya da gaz sızıntısına neden olabilir.
5. Pil içinde kısa devreye ve aşırı ısınmaya neden olabileceğinden, pili düşürmeyin, sıkmayın veya delmeyin ve büyük harici basınca maruz bırakmayın.

DALIŞ GÜVENLİĞİ

Cihaz sadece normal ve eğlenme amaçlı dalış etkinliklerine uygundur. Normalde maksimum 30 metre derinlikte çalışabilir. Profesyonel dalış veya tüplü dalışta kullanmayın.

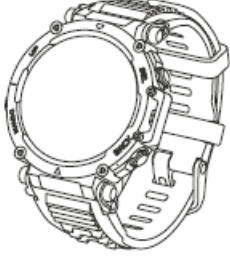
Bu cihazın serbest dalış ile ilgili özellikleri sadece ilgili niteliklere sahip dalgıçlar tarafından kullanılabilir. Bu cihazı kullanmadan önce profesyonel eğitim aldığınızdan ve cihazı kullanmayı bildiğinizden emin olun. Kullanıcı serbest dalış ile ilgili özellikleri (nefes tutma eğitimi ve nefes tutma testi dahil) bir eğitmen, deneyimli bir dalış yardımcısı veya bir profesyonel eşliğinde kullanılmalıdır.

Cihazı kullanmadan önce elektronik cihazların arızalanabileceğini ve bu cihazın belirli durumlarda doğru veri bilgilerini sağlayamayabileceğini unutmayın. Gerekliyse lütfen bir yedek cihaz taşıyın.

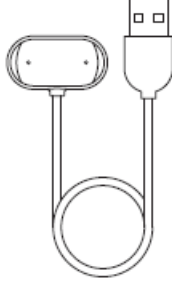
Serbest dalış etkinlikleri belirli riskler içerir. Cihazı kullanmadan önce fiziksel durumunuzun bu tür etkinliklere uygun olduğundan emin olun. Sorunuz varsa tavsiye almak için doktorunuza başvurun.

Vurgun yemek riskine karşı su yüzeyinde yeterince dinlendiğinizden emin olun. Tüple dalış ve serbest dalış etkinlikleri arasında yeterli yüzey aralıkları olmalıdır.


KURULUM VE KULLANIM



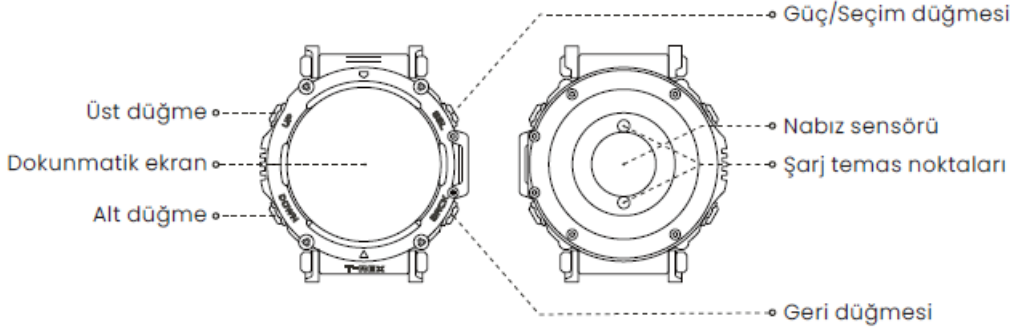
Akıllı saat (Kayış dahil) × 1



Şarj tabanı × 1



Ürün Kılavuzu × 1



Not: Saati açmak için güç düğmesini basılı tutun. Saat açılmıyorsa lütfen şarj edip tekrar deneyin.

SAATİ EŞLEŞTİRME



Zepp Uygulamasını
indirin

Zepp bu saat için vazgeçilmez bir uygulamadır. Sağlıklı bir yaşam tarzına adım atmanıza yardımcı olmak üzere bilimsel uyku ve antrenman kılavuzluğu ve kişiselleştirilmiş sağlık hizmetleri sunar.

1. Uygulamayı cep telefonunuza indirmek için Kullanım Kılavuzundaki QR kodunu cep telefonunuzla tarayın. Ayrıca Uygulamanın son sürümünü Google Play veya Apple App Store'dan indirebilirsiniz.
2. Uygulamayı açın, kaydolun ve hesabınızda oturum açın.
3. Saatinizi doğru şekilde eşleştirmek için uygulamadaki adımları takip edin. Eşleştirme tamamlandıktan sonra saat doğru zamanı gösterecektir.
4. Saatin diğer işlevlerini gerektiği şekilde ayarlayabilirsiniz.

Not:

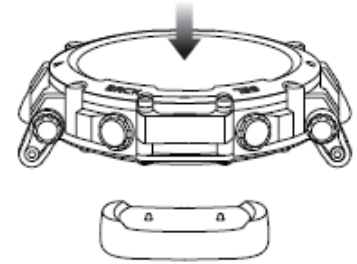
1. Daha iyi bir kullanıcı deneyimi için lütfen Uygulamanın en güncel sürümünü kullanın.
2. İşletim sistemi Android 7.0, iOS 12.0 veya daha yeni sürüm olmalıdır.
3. Cep telefonunuzun Bluetooth özelliğini kullanarak saati doğrudan eşlemeyin. Saatinizi doğru şekilde eşlemek için uygulamadaki adımları takip edin.

SAATİ ŞARJ ETME

1. Saatin şarj kablosunu bir güç adaptörüne veya bir bilgisayarın USB bağlantı noktasına bağlayın.
2. Saati şarj tabanına yerleştirin. Saatin yönüne ve konumuna dikkat edin ve saatin arkasındaki metal parçanın şarj tabanına sıkı şekilde temas ettiğinden emin olun.
3. Şarj etme işlemi başladığında saat ekranında şarj işlemi görüntülenir.

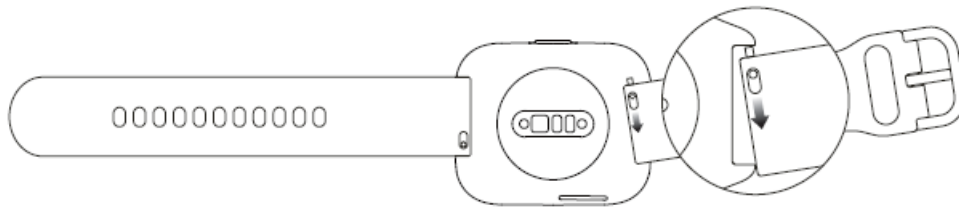
Not:

1. Lütfen ürün ile gelen özel şarj kablosunu kullanın. Anormal şarj etmek veya şarj kablosuna hasar vermemek için şarj öncesinde şarj kaidesinin kuru olduğundan emin olun.
2. Lütfen 1A veya daha yüksek güç adaptörü kullanın.



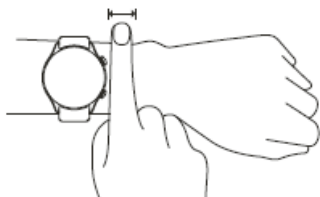
SAAT KAYIŞINI SÖKME VE TAKMA

Saat kayışını sökmek veya takmak için lütfen çizimlere bakın.



Not: Kayış takıldığında, başarılı şekilde takıldığından emin olmak için kayışı biraz çekin.

SAATİ TAKMA



1. Kalp atış hızının, kandaki oksijen oranının ve diğer ölçümlerin doğruluğunu sağlamak adına lütfen saatinizi bileğinizden en az bir parmak öteye, rahatsız etmeyecek kadar sıkı şekilde takın.
2. Antrenman sırasında saatin sallanmaması için saati mümkün olduğunca sıkı taktığınızdan lütfen emin olun. Kalp atış hızı verilerinin daha doğru biçimde toplanması için saatinizi bileğinizden en az bir parmak uzağa takın. Antrenman sonrasında saatinizi rahat bir biçimde kullanmak için kayışı uygun şekilde gevşetebilirsiniz.
3. Kandaki oksijen doyumunu ölçerken saati doğru şekilde takın. Saati bileğinizin eklem yerine takmaktan kaçının, kolunuzu düz tutun, saat ile bileğiniz arasında (yeterince sıkı olması koşuluyla) rahat olacak şekilde bir boşluk bırakın ve ölçüm işlemi sırasında kolunuzu hareket ettirmeyin.

Not: Harici faktörler nedeniyle (kolun bükülmesi, hareket etmesi, kolda bulunan tüyler, dövmeler vb.) etkilenmesi durumunda ölçümün sonucu hatalı olabilir veya ölçüm herhangi bir sonuç göstermeden başarısız olabilir.

TAŞIMA VE NAKLİYE

- Cihazınızı taşımadan önce tüm bağlantılarının sonlandırıldığından ve bağlı kablolarının çıkartıldığından emin olmanız gerekmektedir.
- Paketlerken, orijinal kutusunu ve paketleme malzemelerini kullanın.
- Cihazı kullanırken ve daha sonra bir yer değişikliği esnasında sarsmamaya, darbe, ısı, rutubet ve tozdan zarar görmemesine özen gösteriniz.

TEMİZLİK, BAKIM VE ONARIM BİLGİSİ, İNSAN VE ÇEVRE SAĞLIĞI İLE İLGİLİ BİLGİ, KULLANIM HATALARINA İLİSKİN UYARILAR

1. Çocukların veya ev hayvanlarının ürünü ya da aksesuarlarını ısırma veya yutmalarına izin vermeyin, aksi takdirde yaralanmaya neden olabilir.
2. Ürünün alev almasına veya patlamasına neden olabileceğinden bu ürünü aşırı yüksek veya düşük sıcaklıkları olan yerlere koymayın.
3. Bu ürünü fırın veya elektrikli ısıtıcılar gibi ısı veya açık ateş kaynaklarının yanına koymayın.
4. Bazı insanlar plastiklere, deriye, fiberlere ve diğer materyallerle ilgili alerjik cilt reaksiyonlarına sahip olabilir ve kızarıklık, şişkinlik veya inflamasyon gibi belirtiler, bu ürün bileşenlerine uzun süreli temastan sonra oluşabilir. Bu tür belirtiler yaşarsanız, lütfen kullanmayı bırakın ve doktorunuza danışın.
5. Saat ve aksesuarlarına zarar verebileceğinden veya yangın, patlama ya da diğer tehlikeli durumlara neden olabileceğinden onaysız veya uyumlu olmayan güç adaptörlerini veya veri kablolarını kullanmayın.
6. Ürünün oluşturduğu radyo dalgaları kalp pili veya işitme cihazları gibi implante tıbbi cihazların veya kişisel tıbbi cihazların normal çalışmasını etkileyebilir. Bu tür tıbbi cihazlardan herhangi birini kullanıyorsanız, ilgili kullanım kısıtlamaları için ürünün üreticisine danışın.
7. Bu ürün ile aksesuarlarını sıradan, evsel atık gibi bertaraf etmeyin. Bu ürün ve aksesuarlarının bertaraf edilmesine ilişkin yerel mevzuatlara uyun ve geri dönüşümü destekleyin.
8. Düşük sıcaklık modu saatin -30°C ila -10°C'lik ortamlarda kullanılabilmesine olanak tanır ancak dokunmatik ekran ve belirli özellikler kullanılamaz.
9. Otomatik düşük sıcaklık modu etkinleştirildikten sonra saat sıcaklığa göre düşük sıcaklık modu veya normal mod arasında otomatik olarak geçiş yapacaktır.
10. Mod değiştirme süreci sırasında saatin yeniden başlatılması gerekir.
11. Bunun yanı sıra geri düğmesini basılı tutarak düşük sıcaklık modundan çıkabilirsiniz.

TAMİR VE BAKIM

1. Kimyasal kalıntıların cildi tahriş etmesini, cihazı aşındırmasını veya ürünün suya dayanıklılığına zarar vermesini önlemek için sabun, el dezenfektanı, banyo köpüğü veya losyon gibi temizlik maddelerini veya deterjanları kullanmaktan kaçının.
2. Cihazı banyo yaparken (banyo yaparken takmayı destekleyen cihazlarda), yüzerken (yüzerken takmaya destekleyen cihazlarda) veya terliyken taktıktan sonra lütfen hemen temizleyin ve kurulayın.
3. Deri kayış su geçirmez değildir. Kayışın ıslanmasını önleyin, aksi takdirde kullanım ömrü kısılacaktır.
4. Açık renkli saat kayışlarını kullanırken, renk solmasını önlemek için koyu renkli giysilere temas etmekten kaçının.
5. Saatinizi şnorkelle dalış yaparken, sıcak su ile duş alırken, kaplıcalarda, saunalarda (buhar odalarında), dalış yaparken, su altı dalışı sırasında ve yüksek hızlı su akışı içeren diğer aktiviteler sırasında takmayın.
6. Cihazı uzun süre doğrudan güneş ışığı altında bırakmayın. Aşırı yüksek veya düşük ortam sıcaklıkları cihazın arızalanmasına neden olabilir.
7. Taşıma sırasında dikkatli taşıyın. Cihazı kuru ve nemden uzak tutun.
8. Saatinizi RM muayenelerinde ve yüksek seviyede manyetik ortamlarda takmayın. Aksi takdirde saat hasar görebilir.

SORUN GİDERME

Sorun giderme işlemleri için teknik servis ile irtibata geçmelisiniz.

Lütfen <https://support.amazfit.com/en> adresindeki web sitesinin SSS bölümüne göz atın.

Ürün uzun süre kullanılmıyacaksa ürünü saklamadan önce kapatmanız önerilir. Uzun süreli saklama durumunda pilin boşalmasını önlemek üzere 6 ayda bir pili %100'e kadar şarj edin.

GARANTİ VE İADE

Amazfit Sınırlı Garantisi, satın alınma tarihinden başlayarak Amazfit ürünlerini imalat hatalarını karşı korur.

Garanti süresi, tüketicinin satın aldığı ülkedeki yürürlükteki tüketici yasalarının gerektirdiği biçimde 12 ay veya başka bir süredir. Garantimiz, yürürlükteki tüketici yasalarıyla sağlanan haklara ek niteliğindedir.

Resmi web sitesi: en.amazfit.com

Destek: support.amazfit.com/en

YETKİLİ SERVİS

MERKEZ YETKİLİ SERVİS

EVOFONE BİLGİ TEKNOLOJİLERİ SANAYİ TİCARET LİMİTED ŞİRKETİ

KEMANKEŞ KARAMUSTAFA MAH. NECATİBEY CAD.NO.66/1-66/3 BEYOĞLU –İSTANBUL

444 21 18

Servis Bilgi Sistemi

<https://www.servis.gov.tr/> Adresine yetkili servis listelerine ulaşabilirsiniz.

TÜKETİCİNİN SEÇİMLİLİK HAKLARI

Malın ayıplı olduğunun anlaşılması durumunda tüketici, 6502 sayılı Tüketicinin Korunması Hakkında Kanununun 11 inci maddesinde yer alan;

a- Sözleşmeden dönme,

b- Satış bedelinden indirim isteme,

c- Ücretsiz onarılmasını isteme,

ç- Satılanın ayıpsız bir misli ile değiştirilmesini isteme, haklarından birini kullanabilir.

Tüketicinin bu haklardan ücretsiz onarım hakkını seçmesi durumunda satıcı; işçilik masrafı, değiştirilen parça bedeli ya da başka herhangi bir ad altında hiçbir ücret talep etmeksizin malın onarımını yapmak veya yaptırmakla yükümlüdür. Tüketici ücretsiz onarım hakkını üretici veya ithalatçıya karşı da kullanabilir. Satıcı, üretici ve ithalatçı tüketicinin bu hakkını kullanmasından müteselsilen sorumludur.

Tüketicinin, ücretsiz onarım hakkını kullanması halinde malın;

- Garanti süresi içinde tekrar arızalanması,

- Tamiri için gereken azami sürenin aşılması,

- Tamirinin mümkün olmadığı, yetkili servis istasyonu, satıcı, üretici veya ithalatçı tarafından bir raporla

belirlenmesi durumlarında; tüketici malın bedel iadesini, ayıp oranında bedel indirimini veya imkân varsa malın

ayıpsız misli ile deęiştirilmesini satıcıdan talep edebilir. Satıcı, tüketicinin talebini reddedemez. Bu talebin yerine getirilmemesi durumunda satıcı, üretici ve ithalatçı müteselsilen sorumludur.

Tüketici, garantiden doğan haklarının kullanılması ile ilgili olarak çıkabilecek uyuşmazlıklarda yerleşim yerinin bulunduğu veya tüketici işleminin yapıldığı yerdeki Tüketici Hakem Heyetine veya Tüketici Mahkemesine başvurabilir.



AEEE YÖNETMELİĞİNE UYGUNDUR. ■■■■

BAKANLIKÇA BELİRLENEN KULLANIM ÖMRÜ 5 YILDIR.

İthalatçı Firma

EVOFONE BİLGİ TEKNOLOJİLERİ SANAYİ TİCARET LİMİTED ŞİRKETİ
KEMANKEŞ KARAMUSTAFA MAH. NECATİBEY CAD.NO.66/1-66/3 BEYOĞLU –İSTANBUL
TEL: 0212 245 36 66

Üretici Firma

ANHUI HUAMI INFORMATIONTECHNOLOGY CO.,LTD.
7/F, BUILDING B2, HUAMI GLOBAL INNOVATION CENTER, NO. 900, WANGJIANG WEST ROAD, HIGH-TECH
ZONE, HEFEI CITY, CHINA (ANHUI) PILOT FREE TRADE ZONE ÜLKE:P.R.CHINA



BU CİHAZ TÜRKİYE ALTYAPISINA UYGUNDUR

| | | | | | | | |
|--|----|----|----|----|--------|----|----|
| | AT | BE | BG | CH | CY | CZ | DE |
| | DK | EE | EL | ES | FI | FR | HR |
| | HU | IE | IS | IT | LI | LT | LU |
| | LV | MT | NL | NO | PL | PT | RO |
| | SE | SI | SK | TR | UK(NI) | | |

AB UYGUNLUK BEYANI

Cihaz/Ekipman

Ürün: Smart Watch

Model: A2142

Verilen Aksesuarlar: Charging Cable

Üretici

Adı:Anhui Huami InformationTechnology Co.,Ltd.

Adres:7/F, Building B2, Huami Global Innovation Center, No. 900, Wangjiang West Road, High-tech Zone, Hefei City, China (Anhui) Pilot Free Trade Zone

Ülke:P.R.China

Bu uygunluk beyanı, üreticinin yegane sorumluluğu altında yayımlanmıştır.

Yukarıda belirtilen beyanın konusu, aşağıdaki ilgili AB uyumlaştırma direktifleri ve/veya mevzuatları ile uyumludur:

| | | |
|---|------------|-------------------------------------|
| Radyo Ekipmanı Direktifi (RED) | 2014/53/AB | <input checked="" type="checkbox"/> |
| Alçak Gerilim Direktifi (LVD) | 2014/35/AB | <input type="checkbox"/> |
| Elektromanyetik Uyumluluk Direktifi (EMCD) | 2014/30/AB | <input type="checkbox"/> |
| Belirli tehlikeli maddelerin kullanımının kısıtlanması (RoHS) | 2011/65/AB | <input checked="" type="checkbox"/> |

Uygunluğun beyan edildiği ilgili standartlara (standart tarihi dahil olmak üzere) atıflar veya diğer teknik özelliklere (teknik özellik tarihi dahil olmak üzere) atıflar:

2011/65/EU: EN 50581:2012

2014/53/EU:

Madde 3.1a: EN 62368-1:2018

Madde 3.1a: EN 62479:2010

Madde 3.1b: EN 301 489-1 V2.2.3; EN 301 489-17 V 3.2.4; EN 301 489-19 V2.1.1; EN 55032:2015+A11:2020 ; EN 55035:2017+A11:2020;

Madde 3.2: EN 300 328 V2.2.2; EN 303 413 V1.2.1

Şu kişinin adına ve namına imzalanmıştır:

Anhui Huami InformationTechnology Co.,Ltd
7/F, Building B2, Huami Global Innovation Center, No. 900,
Wangjiang West Road, High-tech Zone, Hefei City, China
(Anhui) Pilot Free Trade Zone 2023/01/12

Yayımlanma yeri ve tarihi:

İmza:


Lloyd Wong
Manager

Ad, işlev: