

# EVOFONE

ear ( open )  
KULLANIM KILAVUZU

MARKA: NOTHING  
MODEL: B182

## Kurulum ve Kullanım Bilgisi, Teknik Özellikler ve Enerji Tüketimi:

### YÜKLEMELİK İÇİN QR KODUNU TARAYIN



### HOŞ GELDİNİZ

#### Bluetooth

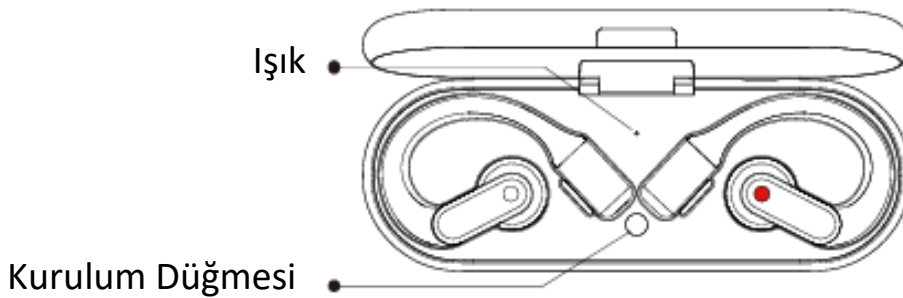
Bluetooth'un açık olduğundan emin olun.

#### Uygulama

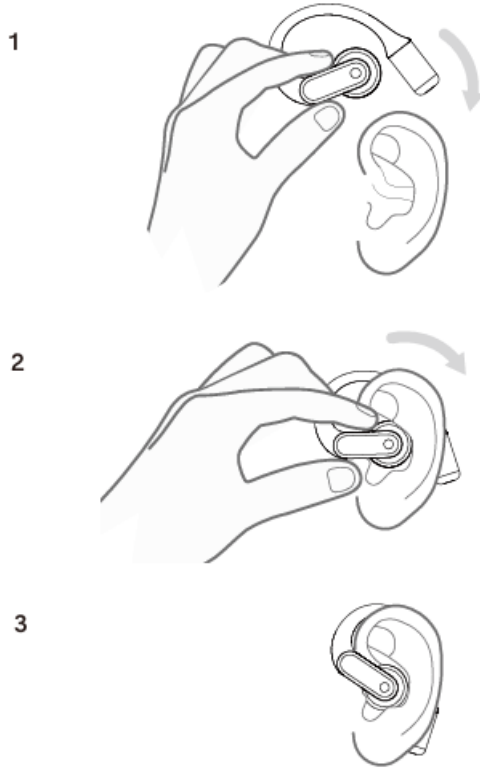
Nothing X uygulamasıyla Nothing cihazınızdan en iyi şekilde yararlanın. EQ ve hareket kontrolünü özelleştirin, firmware'i güncelleyin ve daha fazlasını yapın.

### EŞLEŞTİRME

Android cihazınızla kullanın (Google Hızlı Eşleştirme). İlk kullanım veya yeni cihaz bağlantısı. Kulaklıklar içerideyken şarj kutusunu açın ve ekran üstü kurulum için Android cihazınızın yanına yerleştirin. Diğer cihazlara bağlanın. Kulaklıklar kutunun içindeyken ve kutu açıkken, bir ışık yanıp sönene kadar kurulum düğmesine basın. Ardından Bluetooth ayarlarında kulaklıkları seçin.



## GİYMEK



## İŞLEMLER



Kuvvet Sensörü

- **Basmak**  
Müzik: oynat veya duraklat  
Ara: bir aramayı cevapla veya kapat
- **Çift basma**  
Müzik: ileri atla  
Arama: bir aramayı reddetme
- **Üç kez basma**  
Müzik: geri atla
- **Basın ve basılı tutun**  
Sol: ses kısma  
Sağ: sesi artır

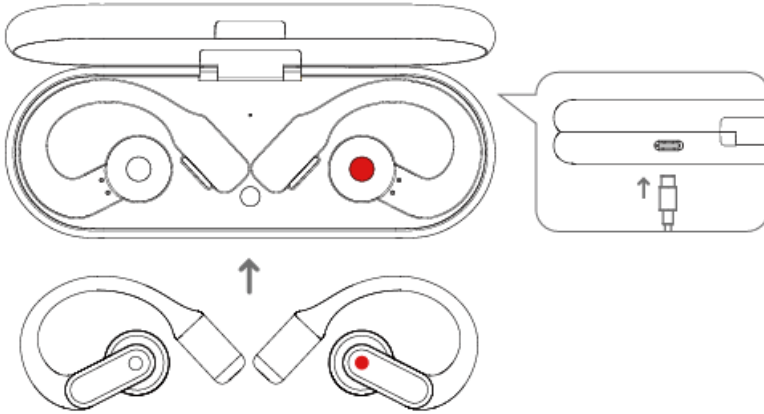
Nothing X uygulamasında daha fazla seçenek.

\*İsteğe bağlı işlevler: geri atlama, ileri atlama, ses açma, ses kısma ve uyandırma Sesli Asistan.

## ŞARJ ETME

Kulaklıklar

Kulaklıkları şarj kutusuna yerleştirin ve şarj etmek için kutuyu kapatın.



## Ear case

Kasayı kapatın ve verilen güç kablosunu kullanarak bir güç kaynağına bağlayın.

Gösterge lambası beyaz renkte yanıp söndüğünde kasa şarj oluyor. Işık beyaz kaldığında, kasa tamamen şarj olmuş demektir.

## Güç seviyesi göstergesi

Beyaz: pil %30'dan fazla şarjlı

Kırmızı: pil %30'dan az şarjlı

- Tomurcuklar kutudayken, gösterge lambası kutunun değil, tomurcukların pil seviyesiyle ilgili renkte yanıp söner.
- Her iki tomurcuğun da kutudan çıkarıldığı durumda, gösterge lambası kutunun pil seviyesiyle ilgili renkte yanıp söner.
- Hiçbir şey olmayan bir telefon kullanıyorsanız, widget'ı kilit ekranına ayarlayabilir veya cihazın güç durumunu açılır bildirim çubuğundaki Hızlı Ayarlar'dan kontrol edebilirsiniz.

Kullanım ömrü 3 yıldır.

## Hızlı Başlangıç Kılavuzu

Daha fazla bilgi için lütfen [uct-help](https://nothing.tech/pages/support-prod-uct-help) adresindeki kılavuzun tamamını indirin  
<https://nothing.tech/pages/support-prod-uct-help>



## Ticari Markalar ve İzinler

Bluetooth® kelime işareti ve logoları Bluetooth SIG, Inc.'in tescilli ticari markalarıdır. Bahsedilen diğer ticari markalar, ürün, hizmet ve şirket adları ilgili sahiplerinin mülkiyetinde olabilir.

## Cihazı kullanmaya yönelik önlemler

### RF Maruziyet Bilgileri (SAR)

Özel Emilim Oranı (SAR), vücudun

RF enerjisini emdiği oranı ifade eder. Bu ekipman test edilmiş ve radyo frekansı (RF) maruziyeti için geçerli sınırları karşılamaktadır.

Test sırasında, cihaz radyoları en yüksek iletim seviyelerine ayarlanır ve başa yakın kullanımı simüle eden 0 mm'lik mesafeye konumlara yerleştirilir.

Metal parçalı aksesuarlar cihazın RF performansını deęiřtirebilir ve bu tür aksesuarların kullanımından kaçınılmalıdır. ABD/Kanada'da SAR sınırı 1 gram doku üzerinde 1,6 W/kg'dır. Avrupa'nın SAR sınırı 10 gram doku üzerinde 2,0 W/kg'dır.



#### **AB Mevzuatına Uygunluk CE Beyanı**

Burada. NOTHING TECHNOLOGY LIMITED, bu cihazın

2014/53/EU Direktifi,

2011/65/EU Direktifi ve deęiřikliklerine uygun olduęunu beyan eder. AB uygunluk beyanının tam metni řu internet adresinde mevcuttur: <https://nothing.tech/pages/sup> port-product-help

Bu ürünün doęru řekilde atılması

Ürününüzde, pilinizde, literatürünüzde veya ambalajınızda bulunan çarpı iřaretli çöp kutusu simgesi, ürünün ve elektronik aksesuarlarının evsel atıklarla birlikte atılmaması gerektięini gösterir. Cihazınızı güvenli bir řekilde geri dönüřtürmek için lütfen yerel iade ve toplama sistemlerini kullanın veya cihazın ilk satın alındıęı perakendeciyle iletiřime geçin. Frekans Bantları ve Güç Bu radyo ekipmanına uygulanabilir frekans bantları ve maksimum iletim gücü (yayılan ve/veya iletilen) nominal sınırları řu řekildedir:

Bluetooth (2,4 GHz): <20 dBm

#### **NOTHING Cihaz Garanti Bilgileri**

Nothing.tech veya yetkili satıř kanallarından satın alınan NOTHING cihazları sınırlı bir garantiyle gelir. Bu garantinin süresi, satın alma iřleminin yapıldıęı orijinal ülkeye veya bölgeye baęlıdır ve yalnızca orijinal ülke veya bölge içinde kullanılabilir. Sınırlı garanti yalnızca iřçilik veya yapı malzemelerinden kaynaklanan ürünlerin iřlevsel kusurlarını kapsar. Daha fazla ayrıntı için lütfen NOTHING resmî web sitesini ziyaret ederek NOTHING Müřteri Desteęi ile iletiřime geçin.

<b>Region</b>	<b>Contact</b>	<b>Website</b>
Australia	support.australia@nothing.tech	<a href="https://au.nothing.tech">https://au.nothing.tech</a>
Austria	support.europe@nothing.tech	<a href="https://eu.nothing.tech">https://eu.nothing.tech</a>
Bahrain	support.me@nothing.tech	<a href="https://bh.nothing.tech">https://bh.nothing.tech</a>
Belgium	support.europe@nothing.tech	<a href="https://eu.nothing.tech">https://eu.nothing.tech</a>
Bulgaria	support.europe@nothing.tech	<a href="https://bg.nothing.tech">https://bg.nothing.tech</a>
Canada	support.northamerica@nothing.tech	<a href="https://ca-en.nothing.tech">https://ca-en.nothing.tech</a>
Colombia	support.northamerica@nothing.tech	<a href="https://cl.nothing.tech">https://cl.nothing.tech</a>
Croatia	support.europe@nothing.tech	<a href="https://hr.nothing.tech">https://hr.nothing.tech</a>
Czechia	support.europe@nothing.tech	<a href="https://cz.nothing.tech">https://cz.nothing.tech</a>
Denmark	support.europe@nothing.tech	<a href="https://dk.nothing.tech">https://dk.nothing.tech</a>
Estonia	support.europe@nothing.tech	<a href="https://ee.nothing.tech">https://ee.nothing.tech</a>
Finland	support.europe@nothing.tech	<a href="https://fi.nothing.tech">https://fi.nothing.tech</a>
France	support.europe@nothing.tech	<a href="https://fr.nothing.tech">https://fr.nothing.tech</a>
Germany	support.europe@nothing.tech	<a href="https://de.nothing.tech">https://de.nothing.tech</a>
Greece	support.europe@nothing.tech	<a href="https://gr.nothing.tech">https://gr.nothing.tech</a>
Hong Kong	support.international@nothing.tech	<a href="https://hk.nothing.tech">https://hk.nothing.tech</a>
Hungary	support.europe@nothing.tech	<a href="https://hu.nothing.tech">https://hu.nothing.tech</a>
India	support.india@nothing.tech Hotline: +91 18002021232	<a href="https://in.nothing.tech">https://in.nothing.tech</a>
Ireland	support.europe@nothing.tech	<a href="https://ie.nothing.tech">https://ie.nothing.tech</a>
Italy	support.europe@nothing.tech	<a href="https://it.nothing.tech">https://it.nothing.tech</a>
Japan	support.japan@nothing.tech	<a href="https://jp.nothing.tech">https://jp.nothing.tech</a>
Korea	support.korea@nothing.tech	<a href="https://kr.nothing.tech">https://kr.nothing.tech</a>
Kuwait	support.me@nothing.tech	<a href="https://kw.nothing.tech">https://kw.nothing.tech</a>

Latvia	support.europe@nothing.tech	https://lv.nothing.tech
Lithuania	support.europe@nothing.tech	https://lt.nothing.tech
Luxembourg	support.europe@nothing.tech	https://eu.nothing.tech
Macao	support.international@nothing.tech	https://intl.nothing.tech
Malaysia	support.international@nothing.tech	https://my.nothing.tech
Malta	support.europe@nothing.tech	https://mt.nothing.tech
Mexico	support.northamerica@nothing.tech	https://mx.nothing.tech
Netherlands	support.europe@nothing.tech	https://nl.nothing.tech
New Zealand	support.international@nothing.tech	https://intl.nothing.tech
Norway	support.europe@nothing.tech	https://no.nothing.tech
Oman	support.me@nothing.tech	https://om.nothing.tech
Philippines	support.international@nothing.tech	https://ph.nothing.tech
Poland	support.europe@nothing.tech	https://pl.nothing.tech
Portugal	support.europe@nothing.tech	https://pt.nothing.tech
Qatar	support.me@nothing.tech	https://qa.nothing.tech
Romania	support.europe@nothing.tech	https://eu.nothing.tech
Saudi Arabia	support.me@nothing.tech	https://sa.nothing.tech
Singapore	support.international@nothing.tech	https://sg.nothing.tech
Slovakia	support.europe@nothing.tech	https://sk.nothing.tech
Slovenia	support.europe@nothing.tech	https://si.nothing.tech
South Africa	support.international@nothing.tech	https://intl.nothing.tech

Singapore	support.international@nothing.tech	https://sg.nothing.tech
Slovakia	support.europe@nothing.tech	https://sk.nothing.tech
Slovenia	support.europe@nothing.tech	https://si.nothing.tech
South Africa	support.international@nothing.tech	https://intl.nothing.tech
Spain	support.europe@nothing.tech	https://es.nothing.tech
Sweden	support.europe@nothing.tech	https://se.nothing.tech
Switzerland	support.europe@nothing.tech	https://ch.nothing.tech
Taiwan	support.international@nothing.tech	https://tw.nothing.tech
Thailand	support.international@nothing.tech	https://th.nothing.tech
United Arab Emirates	support.me@nothing.tech	https://ae.nothing.tech
United Kingdom	support.europe@nothing.tech	https://nothing.tech
US	support.northamerica@nothing.tech	https://us.nothing.tech



## İNSAN VE ÇEVRE SAĞLIĞI İLE İLGİLİ BİLGİ, KULLANIM HATALARINA İLİŞKİN UYARILAR ve Basit Onarım Sırasında Uygulanması gereken Kurallar

Güvenli ve doğru bir şekilde çalışmasını sağlamak için kullanmadan önce lütfen güvenlik bilgilerini dikkatlice okuyun.

En son kullanıcı kılavuzunu <https://nothing.tech> adresinden indirin

• Cihazı kendiniz değiştirmeyin veya pili değiştirmeyin, bu cihaza ve pile zarar verebilir ve kısa devreye, aşırı ısınmaya, yangına ve yaralanmalara neden olabilir.

Cihaz adaptör veya PC aracılığıyla şarj edilebilir.

Adaptörler yerel veya uluslararası güvenlik standartlarına uymalıdır (örn. IEC 62368-1). Yukarıdaki güvenlik standartlarına uymayan herhangi bir

Üçüncü taraf güç adaptörünün kullanılması yaralanmaya neden olabilir. Hasarlı bir güç kablosunun kullanılması yangına, elektrik çarpmasına, yaralanmaya veya mal kaybına neden olabilir.

• Boğulmayı veya başka bir yaralanmayı önlemek için, bu ürünün hiçbir parçasını yutmayın. Cihazı çocukların erişemeyeceği yerlerde saklayın.

• Tıkanmayı önlemek için cihaz üzerindeki mikrofon deliğini ve ses ağını düzenli olarak temizleyin. Cihazı temizlemek için yumuşak ve tüy bırakmayan bir bez kullanın. Cihazın uygunsuz temizlenmesi kulak enfeksiyonlarına neden olabilir. Ciltte bir sorun oluşursa cihazı kullanmayı bırakın ve bir doktora danışın.

• İdeal sıcaklık: Çalıştırma için 0 °C ila 35 °C, saklama için -20 °C ila 40 °C.

• Cihazı tozlu, nemli veya kirli ortamlarda veya manyetik parazit kaynaklarının yakınında kullanmaktan kaçınin.

• Kablosuz cihaz ile elektronik implant (kalp pili, insülin pompaları, nörostimülatörler, vb.) arasında en az 15 cm mesafe bırakın. Elektronik implant takıyorsanız, cihazı implantların karşı tarafındaki taraftan tutun

• Cihazı kullanmayın ve sürüş sırasında güvenlik öncelik olmalıdır. Tüm yerel trafik yasalarına ve yönetmeliklerine uyduğunuzdan emin olun.

• Cihazı kullanırken, özellikle hastane veya tıbbi kurumlarda, okullarda, benzin istasyonlarında veya yakıt veya kimyasalların yakınında ve bir uçakta tüm yasaları ve yönetmelikleri kontrol edin.

• Cihazı hamile kadınların karnından ve ergenlerin alt karınlarından uzak tutun.

• Çocuklar ve ergenler cihazı makul şekilde kullanılmalıdır. Kullanım sıklığını ve süresini sınırlayın.

• Cihazı, maruz kalınan radyasyonu azaltmak için iyi alım koşullarında kullanın. Bağlantıyı daha yakın hale getirmek radyasyon miktarını azaltabilir.



• Olası işitme hasarını önlemek için, uzun süreler boyunca yüksek ses seviyelerinde dinlemeyin.

• Cihazı ve pili aşırı ısıdan ve doğrudan güneş ışığından uzak tutun. Mikrodalga fırınlar, sobalar veya radyatörler gibi ısıtma cihazlarının üzerine veya içine koymayın. Pil, patlamaya neden olabilecek şekilde sökülmemeli, darbeye maruz bırakılmamalı, zorla çıkarılmamalı veya ateşe maruz bırakılmamalıdır.

- Son derece düşük hava basıncına veya son derece yüksek sıcaklığa maruz kalan ve patlamaya veya yanıcı sıvı veya gaz sızıntısına neden olabilecek bir pil.
- Pil şişmiş görünüyorsa lütfen ürünü kullanmaya devam etmeyin.
- Lütfen pili yerel yönetmeliklere uygun şekilde atın. Pili evsel atık olarak atmayın.
- Şarj cihazının sağladığı güç, radyo ekipmanının gerektirdiği min. 2,5 Watt ile maksimum şarj hızını elde etmek için maksimum 6,0 Watt arasında olmalıdır.

## **TAŞIMA VE NAKLİYE**

- Cihazınızı taşımadan önce tüm bağlantılarının sonlandırıldığından ve bağlı kablolarının çıkartıldığından emin olmanız gerekmektedir.
- Paketlerken, orijinal kutusunu ve paketleme malzemelerini kullanın.
- Cihazı kullanırken ve daha sonra bir yer değişikliği esnasında sarsmamaya, darbe, ısı, rutubet ve tozdan zarar görmemesine özen gösteriniz.

## **TEMİZLİK, BAKIM VE ONARIM BİLGİSİ**

- Cihazı kuru bir bez ile temizleyebilirsiniz.
- Temizlemek için cihazı sökmeye çalışmayın.
- Herhangi bir nemli bez kullanmayınız.

## **TÜKETİCİNİN SEÇİMLİLİK HAKLARI**

Malın ayıplı olduğunun anlaşılması durumunda tüketici, 6502 sayılı Tüketicinin Korunması Hakkında Kanununun 11 inci maddesinde yer alan;

A- Sözleşmeden dönme,

B- Satış bedelinden indirim isteme,

C- Ücretsiz onarılmasını isteme,

Ç- Satılanın ayıpsız bir misli ile değiştirilmesini isteme, haklarından birini kullanabilir.

Tüketicinin bu haklardan ücretsiz onarım hakkını seçmesi durumunda satıcı; işçilik masrafı, değiştirilen parça bedeli ya da başka herhangi bir ad altında hiçbir ücret talep etmeksizin malın onarımını yapmak veya yaptırmakla yükümlüdür. Tüketici ücretsiz onarım hakkını üretici veya ithalatçıya karşı da kullanabilir. Satıcı, üretici ve ithalatçı tüketicinin bu hakkını kullanmasından müteselsilen sorumludur.

Tüketicinin, ücretsiz onarım hakkını kullanması halinde malın;

- Garanti süresi içinde tekrar arızalanması,

- Tamiri için gereken azami sürenin aşılması,

- Tamirinin mümkün olmadığının, yetkili servis istasyonu, satıcı, üretici veya ithalatçı tarafından bir raporla belirlenmesi durumlarında; tüketici malın bedel iadesini, ayıp oranında bedel indirimini veya imkân varsa malın ayıpsız misli ile değiştirilmesini satıcıdan talep edebilir. Satıcı, tüketicinin talebini

reddedemez. Bu talebin yerine getirilmemesi durumunda satıcı, üretici ve ithalatçı müteselsilen sorumludur.

Tüketici, garantiden doğan haklarının kullanılması ile ilgili olarak çıkabilecek uyuşmazlıklarda yerleşim yerinin bulunduğu veya tüketici işleminin yapıldığı yerdeki Tüketici Hakem Heyetine veya Tüketici Mahkemesine başvurabilir.

AEEE YÖNETMELİĞİNE UYGUNDUR.



BU CİHAZ TÜRKİYE ALT YAPISINA UYGUNDUR

	AT	BE	BG	CH	CY	CZ	DE
	DK	EE	EL	ES	FI	FR	HR
	HU	IE	IS	IT	LI	LT	LU
	LV	MT	NL	NO	PL	PT	RO
	SE	SI	SK	TR	UK(NI)		

**Üretici:** NOTHING TECHNOLOGY Limited

Adres: Bedford House, 21A John Street, Londra, Birleşik Krallık WC1N 2BF

**İthalatçı:** EVOFONE BİLGİ TEKNOLOJİLERİ SANAYİ TİCARET LİMİTED ŞİRKETİ

Adres: ASMALI MESCİT MAH. TERKOZ ÇIKMAZI SK. TERKOS HAN NO: 1 İÇ KAPI NO: 77 BEYOĞLU/  
İSTANBUL

0212 245 36 66

## **AB Uygunluk Beyanı (DoC)**

Üretici: Nothing Technology Limited  
Adres: Bedford House, 21A John Street, Londra, Birleşik Krallık, WC1N 2BF  
Ürün Cinsi: Kulaküstü Kulaklık  
Model: B182  
Marka: NOTHING  
Aksesuarlar: Batarya

Yukarıdaki ürünün alta yer verilen direktif ve standartlar kapsamında Uygun olduğunu beyan ederiz

RoHS Direktifi 2011/65/AB & 2015/863: EN IEC 63000:2018

Telsiz Ekipman Direktifi 2014/53/AB:

Sağlık-Madde 3.1a EN 50360:2017, EN 62209-1:2016, EN IEC/IECEE 62209  
Güvenlik-Madde 3.1a EN IEC 62368-1:2020+A11:2020  
EMC  
Madde 3.1b EN301489-1V2.2.3,Draft EN301489-17 3.2.6  
Telsiz  
Madde 3.2 EN 300 328 V2.2.2

Onaylanmış Kuruluş Numarası 0063 olan Kiwa Hollanda B.V. Uygunluk süreçlerini yürütmüştür: Modül B+C.

AB sertifika Numarası: 242140464/AA/00

Yazılım sürümü: 1.0.5.035 (Not: Bazı yazılım güncellemeleri, piyasaya sürüldükten sonra bazı hataları düzeltmek veya bazı işlevleri geliştirmek için üretici tarafından yayınlanacaktır. Üretici tarafından yayınlanan tüm sürümler doğrulanmıştır ve hala ilgili kurallara uygundur. Tüm RF parametrelerine (örn.: frekans aralığı, çıkış gücü) kullanıcı erişemez ve kullanıcı tarafından değiştirilemez.)

Adına İmzalanan: Nothing Technology Limited

İsim/görevi: Jathan Liu/Yasal Uyum Müdürü  
Yer: Shenzhen  
Tarih: 09/20/2024  
imza: \_\_\_\_\_

### EU Declaration of Conformity (DoC)

Hereby we,

Manufacturer Name: Nothing Technology Limited  
Address Bedford House, 21A John Street, London, United Kingdom  
WC1N 2BF

*susan.zhang 2024*

declare that this DoC is issued under our sole responsibility and this product:

Product name: Ear(open)  
Model: B182  
Trademark: NOTHING  
Accessories: Battery, USB Cable

complies with the following directives and standards:

RoHS Directive 2011/65/EU & 2015/863: EN IEC 63000:2018  
Radio Equipment Directive 2014/53/EU:

Health  
Article 3.1a EN 50360:2017, EN 62209-1:2016, EN IEC/IECEE 62209-1528:2021  
Safety  
Article 3.1a EN IEC62368-1:2020+A11:2020  
EMC  
EN 301 489-1 V2.2.3, Draft EN 301 489-17 3.2.6  
Article 3.1b EN 55032:2015+A1:2020, EN55035:2017+A11:2020  
Radio  
Article 3.2 EN 300 328 V2.2.2

The Notified Body Kiwa Netherlands B.V. with number 0063 performed Conformity Assessment: Modules B+C.  
Where applicable, the issued EU examination certificate: 242140464/AA/00

Software version: V51 (Note: Some software updates will be released by the manufacturer to fix some bug or enhance some function after placing on the market. All versions released by the manufacturer have been verified and still compliance with the related rules. All RF parameters (e.g.: frequency range, output power) are not accessible to the user, and can't be changed by the user.)

Signed for and on behalf of: Nothing Technology Limited  
Name/Position: Jathan Liu/Regulatory Compliance Manager  
Place: Shenzhen  
Date: 09/20/2024  
Signature: Jathan Liu

