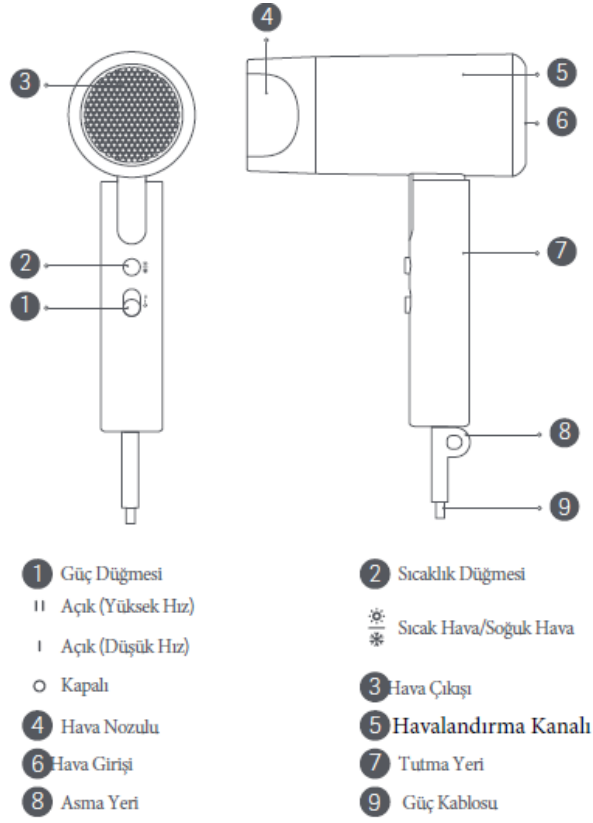


EVOFONE

**KOMPAKT SAÇ KURUTMA MAKİNESİ H101
KULLANMA KILAVUZU**

**MARKA: XIAOMI
MODELLER: CMJ04LXEU**

GENEL BAKIŞ

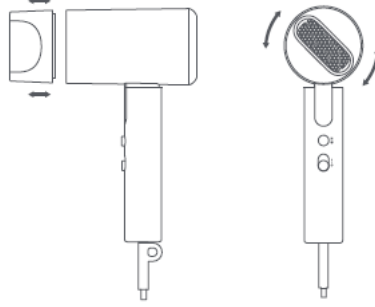


TEKNİK ÖZELLİKLER VE ENERJİ TÜKETİMİ

İsim	Saç Kurutma Makinesi
Model	CMJ04LXEU
Nominal Gerilim	220-240 V~
Orantılı Frekans	50-60 Hz
Anma Gücü	1600W
Ürün Boyutları	160 x 70 x 212 mm (hava nozulu dahil)

KURULUM VE KULLANIM

Hava nozulunun takılması ve çıkarılması: Bu ürün 360° dönebilen bir hava nozulu ile birlikte gelir. Hava memesini çıkarmak için sıkıca tutun ve hava çıkışından çıkarın. Hava nozulunu takmak için alt kısmını hava çıkışıyla hizalayın ve hafifçe bastırın. "Tık" sesini duyduğunuzda güvenli bir şekilde kurulur.



DİKKAT: Yanıkları önlemek için kullanım sırasında hava memesini ayarlamayın, takmayın veya çıkarmayın.



Açma: Öncelikle güç düğmesinin kapalı konumda (O) olduğundan emin olun, ardından güç kablosunu prize takın ve güç düğmesini seçtiğiniz hava akışı ayarına getirin.



Not: Güç düğmesi açık (düşük hız) (I) ayarına getirildiğinde, saç kurutma makinesi hafif bir hava akışıyla düşük hızda çalışır. Güç düğmesi açık (yüksek hız) (II) ayarına getirildiğinde saç kurutma makinesi güçlü hava akışıyla yüksek hızda çalışır.



Hava sıcaklıkları arasında geçiş yapma: Soğuk hava ve sıcak hava arasında geçiş yapmak için sıcaklık düğmesine basın



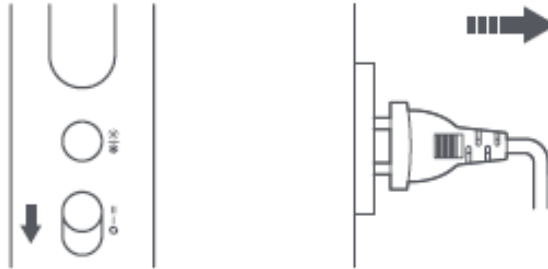
DİKKAT: Saçınızın saç kurutma makinesine kapılma riskini azaltmak için kullanım sırasında lütfen saçınızı hava girişinden en az 10 cm uzakta tutun. Aşırı ısınma nedeniyle saçlarınızın zarar görmesini önlemek için lütfen saçlarınızı hava çıkışından en az 3 cm uzakta tuttuğunuzdan emin olun.



Kapatma: Kullandıktan sonra güç düğmesini kapalı konuma (○) getirin ve güç kablosunu prizden çekin.

TAŞIMA VE NAKLİYE

- Cihazınızı taşımadan önce tüm bağlantılarının sonlandırıldığından ve bağlı kablolarının çıkartıldığından emin olmanız gerekmektedir.
- Paketlerken, orijinal kutusunu ve paketleme malzemelerini kullanın.
- Cihazı kullanırken ve daha sonra bir yer değişikliği esnasında sarsmamaya, darbe, ısı, rutubet ve tozdan zarar görmemesine özen gösteriniz.



TEMİZLİK, BAKIM VE ONARIM BİLGİSİ (SORUN GİDERME)

- Cihazı kuru bir bez ile temizleyebilirsiniz.
- Temizlemek için cihazı sökmeye çalışmayın.
- Herhangi bir nemli bez kullanmayınız.
- Cihaz ile ilgili tüketicinin yapabileceği bir bakım, onarım veya periyodik bakım bulunmamaktadır.
- Ürüne zarar vermemek için hava girişi ve hava çıkışına tırnak veya keskin nesnelere vb. ile bastırmayın veya ovalamayın.
- Bu ürünü temizlemek için alkol, oje çıkarıcı veya deterjan kullanmayın; aksi takdirde arızalara, çatlamalara veya renk solmalarına neden olabilirsiniz.

Sorunlar	Olası Nedenler	Çözümler
Saç kurutma makinesi prize takıldığında çalışmıyor.	Saç kurutma makinesi açılmıyor	Saç kurutma makinesini açın
	Güç kablosu takılı değil veya teması zayıf	Elektrik fişini kontrol edin ve elektrik kablosunu sıkıca takın.
	İç devre hasar görmüş	Satış Sonrası servis ekibiyle iletişime geçin
Sıcak ve soğuk hava, sıcaklık düğmesine basılarak değiştirilemez	Düğme Hasarlı	Satış Sonrası servis ekibiyle iletişime geçin
Sıcak hava modundayken soğuk hava üfler	Sıcaklık çok yüksek olduğundan saç kurutma makinesi aşırı ısınmaya karşı koruma durumuna girmiştir.	Güç düğmesini kapatın ve saç kurutma makinesinin fişini çekin. Soğuduktan sonra normal şekilde kullanabilirsiniz.
Saç kurutma makinesi hava yaymıyor veya sadece az miktarda hava yayıyor	Hava girişi tıkalı	Hava girişini temizlemeden önce saç kurutma makinesini kapatıp fişini çekin
Saç kurutma makinesinin kendisi veya sıcak hava anormal derecede yüksek sıcaklıktadır.		

İNSAN VE ÇEVRE SAĞLIĞI İLE İLGİLİ BİLGİ, KULLANIM HATALARINA İLİŞKİN UYARILAR

Uyarı: Bu cihazı küvet, duş, lavabo veya su içeren diğer kapların yakınında kullanmayın. Bu cihaz 8 yaş ve üzeri çocuklar ile fiziksel, duyuşsal veya zihinsel yetenekleri kısıtlı olan veya deneyim ve bilgi eksikliği bulunan kişiler tarafından kullanılabilir, ancak cihazın güvenli bir şekilde kullanımı konusunda gözetim veya talimat verilmişse ve bu kişiler cihazın içerdiği tehlikeleri anlıyorsa. Çocuklar cihazla oynamamalıdır. Cihazı genç çocukların erişiminden uzak tutun, özellikle kullanım sırasında ve soğuma sürecinde. Temizlik ve kullanıcı bakımı, gözetimsiz çocuklar tarafından yapılmamalıdır. Güç Kablosu ve Fiş Eğer güç kablosu veya fiş hasar görmüş veya aşırı ısınmışsa, saç kurutma makinesini kullanmayın, çünkü bu yanıklara, elektrik çarpmalarına veya kısa devre nedeniyle yangına sebep olabilir. Elektrik prizine takılı olan güç fişi gevşekse, saç kurutma makinesini kullanmayın, çünkü bu yanıklara, elektrik çarpmalarına veya kısa devre nedeniyle yangına sebep olabilir. Islak ellerle fişi takmayın veya çıkarmayın, çünkü bu elektrik çarpmalarına veya yaralanmalara neden olabilir. Güç kablosunu bağlamayın veya takarken elleriniz ıslaksa, çünkü bu elektrik çarpmalarına veya yaralanmalara neden olabilir. Güç kablosunu bağlamayın veya takarken elleriniz ıslaksa, çünkü bu

elektrik çarpmalarına veya yaralanmalara neden olabilir. Fişi çekerken güç kablosunu çekmeyin. Fişi çekerken mutlaka güç fişini tuttuğunuzdan emin olun. Aksi takdirde, güç kablosu zarar görebilir, yanıklara neden olabilir, elektrik çarpmalarına neden olabilir veya kısa devre nedeniyle yangına sebep olabilir. Güç fişini tamamen ve doğrudan 220-240 V~ elektrik prizine takın. Elektrik şoklarına veya kısa devre nedeniyle yangına sebep olabileceği için bir uzatma kablosu veya priz kullanmayın. Saç kurutma makinesi banyoda kullanılıyorsa, saç kurutma makinesini kullanımdan sonra prize takılı olmadığından emin olun, çünkü suyun yakınlığı, saç kurutma makinesi kapalı bile olsa tehlike oluşturabilir. Temin kablosu hasar gördüyse, değiştirilmesi için üretici, servis temsilcisi veya benzer şekilde yetkilendirilmiş kişilerle iletişime geçilmelidir. Kullanım ve Saklama Saç kurutma makinesini açıkken hava girişine koymayın, çünkü bu ısıtma bobini aşırı ısınmasına neden olabilir ve bu da yangına yol açabilir. Hava çıkışı ve hava emişine yabancı cisimler koymayın veya engel oluşturmayın, çünkü bu yanıklara, elektrik çarpmalarına veya kısa devre nedeniyle yangına sebep olabilir. Bu saç kurutma makinesini suya batırmayın. Bu saç kurutma makinesini nemli ortamlarda kullanmayın. Saç kurutma makinesini kuru tutun, aksi takdirde elektrik çarpmasına neden olabilir. Islak ellerle saç kurutma makinesini kullanmayın, çünkü bu elektrik çarpmalarına veya kısa devre nedeniyle yangına sebep olabilir. Saç kurutma makinesini petrol gazı veya diğer yanıcı malzemelerin (uçucu ajanlar, boya incelticiler, spreyler gibi) yakınında kullanmayın, çünkü bu patlamalara veya kısa devre nedeniyle yangına sebep olabilir. Saç kurutma makinesi açıkken gözetimsiz bırakmayın, çünkü bu kısa devre nedeniyle yangına sebep olabilir. Saç kurutma makinesi sadece ev ve iç mekan kullanımı içindir. Güç kablosunu saç kurutma makinesinin gövdesine sarmayın. Aksi takdirde, gelecekte kullanım sırasında güç kablosunun gevşemesine, elektrik çarpmalarına veya kısa devre nedeniyle yangına sebep olabilir. Saç kurutma makinesini aşırı nemli bir ortamda saklamayın, çünkü bu elektrik çarpmalarına veya kısa devre nedeniyle yangına sebep olabilir. Saç kurutma makinesini çocukların ve bebeklerin erişim alanında saklamayın, çünkü bu elektrik çarpmalarına veya yaralanmalara neden olabilir. Bu cihazı küvetler, duşlar, lavabolar veya su içeren diğer kapların yakınında kullanmayın. Bu ürünü kendiniz tamir etmeyin, sökmeyin veya değiştirmeyin, çünkü bu işlev bozukluğundan kaynaklanan yaralanmalara veya yangına neden olabilir. Ek koruma için, banyo elektrik devresine beslenen bir rezidüel akım cihazının (RCD) kurulması önerilir. Elektrik devresine beslenen bir RCD'nin dereceli kalıcı çalışma akımı 30 mA'yi aşmamalıdır. Uzman görüşü için kurulumcunuzdan yardım isteyin.

WEEE Bilgileri

Bu sembolü taşıyan tüm ürünler, elektrikli ve elektronik atık ekipmanlardır (2012/19/AB yönergesinde belirtildiği gibi WEEE). Bu ekipmanlar, karışık evsel atık ile bir araya getirilmemelidir. Bunun yerine, atık elektrikli ve elektronik ekipmanın geri dönüşümü için hükümet veya yerel otoriteler tarafından belirlenen belirli bir toplama noktasına teslim ederek insan sağlığını ve çevreyi korumanız gerekmektedir. Doğru şekilde imha ve geri dönüşüm, çevre ve insan sağlığına olası olumsuz sonuçların önlenmesine yardımcı olacaktır. Lütfen toplama noktalarının konumu ve koşulları hakkında daha fazla bilgi için montajcıya veya yerel otoritelere başvurun.

İşbu belgeyle, Dongguan Yingsheng Electronic Technology Co., Ltd., M2110E1 radyo ekipman tipinin Radyo Ekipmanı Yönetmelikleri 2017'ye uygun olduğunu beyan eder. İngiltere Uygunluk Beyanının tam metni aşağıdaki internet adresinde bulunmaktadır:
<https://www.mi.com/uk/service/support/declaration.html>

FC

Bu cihaz, FCC Kurallarının 15. bölümüne uygun olarak üretilmiştir. İşletme, aşağıdaki iki koşula tabidir: (1) Bu cihaz zararlı müdahalelere neden olmamalıdır ve (2) bu cihaz, arzu edilmeyen işletmeye neden olabilecek her türlü müdahaleyi kabul etmelidir. Uyumluluğu sağlayan tarafın açıkça onaylamadığı herhangi bir değişiklik veya modifikasyon, kullanıcının ekipmanı çalıştırma yetkisini geçersiz kılabilir.

Not: Bu ekipman, FCC Kurallarının 15. bölümüne uygun olarak bir B Sınıfı dijital cihaz için belirlenen sınırlara uyduğu test edilmiştir. Bu sınırlar, bir konut kurulumunda zararlı müdahalelere karşı makul koruma sağlamak üzere tasarlanmıştır. Bu ekipman, radyo frekansı enerjisi üretir, kullanır ve yayabilir ve talimatlara uygun olarak kurulmadığı ve kullanılmadığı takdirde radyo iletişimine zararlı müdahalelere neden olabilir. Bununla birlikte, belirli bir kurulumda müdahalenin meydana gelmeyeceği garanti edilemez. Bu ekipmanın radyo veya televizyon alımına zararlı müdahaleye neden olması durumunda, kullanıcının aşağıdaki önlemlerden birini veya daha fazlasını denemesi önerilir:

Alıcı antenini yeniden yönlendirin veya yerini değiştirin.

Ekipman ile alıcı arasındaki mesafeyi artırın.

Ekipmanı, alıcının bağlı olmadığı bir devre üzerindeki bir prizde bağlayın.

Yardım için bayiye veya deneyimli bir radyo/TV teknisyenine başvurun.

Bu ekipman, bir kontrolsüz ortam için belirlenen FCC/ISED radyasyon maruziyeti sınırlamalarına uygundur. Son kullanıcı, RF maruziyeti uyumluluğunu sağlamak için belirli çalışma talimatlarını izlemelidir. Bu verici, başka bir anten veya verici ile birlikte aynı konumda veya aynı anda çalıştırılmamalıdır.

- Taşınabilir cihaz, ISED tarafından belirlenen radyo dalgalarına maruz kalma gereksinimlerini karşılamak üzere tasarlanmıştır. Bu gereksinimler, bir gram doku üzerinden ortalaması 1.6 W/kg olan bir SAR sınırlaması belirler.

SORUN GİDERME

Sorun giderme işlemleri için teknik servis ile irtibata geçmelisiniz.

YETKİLİ SERVİS

MERKEZ YETKİLİ SERVİS

EVOFONE BİLGİ TEKNOLOJİLERİ SANAYİ TİCARET LİMİTED ŞİRKETİ

KEMANKEŞ KARAMUSTAFA MAH. NECATİBEY CAD.NO.66/1-66/3 BEYOĞLU –İSTANBUL

444 21 18

Servis Bilgi Sistemi

<https://www.servis.gov.tr/> Adresine yetkili servis listelerine ulaşabilirsiniz.

TÜKETİCİNİN SEÇİMLİLİK HAKLARI

Malın ayıplı olduğunun anlaşılması durumunda tüketici, 6502 sayılı Tüketicinin Korunması Hakkında Kanununun 11 inci maddesinde yer alan;

a- Sözleşmeden dönme,

b- Satış bedelinden indirim isteme,

c- Ücretsiz onarılmasını isteme,

ç- Satılanın ayıpsız bir misli ile değiştirilmesini isteme, haklarından birini kullanabilir.

Tüketicinin bu haklardan ücretsiz onarım hakkını seçmesi durumunda satıcı; işçilik masrafı, değiştirilen parça bedeli ya da başka herhangi bir ad altında hiçbir ücret talep etmeksizin malın onarımını yapmak

veya yaptırmakla yükümlüdür. Tüketici ücretsiz onarım hakkını üretici veya ithalatçıya karşı da kullanabilir. Satıcı, üretici ve ithalatçı tüketicinin bu hakkını kullanmasından müteselsilen sorumludur.

Tüketicinin, ücretsiz onarım hakkını kullanması halinde malın;

- Garanti süresi içinde tekrar arızalanması,
- Tamiri için gereken azami sürenin aşılması,
- Tamirinin mümkün olmadığı, yetkili servis istasyonu, satıcı, üretici veya ithalatçı tarafından bir raporla belirlenmesi durumlarında; tüketici malın bedel iadesini, ayıp oranında bedel indirimini veya imkân varsa malın ayıpsız misli ile değiştirilmesini satıcıdan talep edebilir. Satıcı, tüketicinin talebini reddedemez. Bu talebin yerine getirilmemesi durumunda satıcı, üretici ve ithalatçı müteselsilen sorumludur.

Tüketici, garantiden doğan haklarının kullanılması ile ilgili olarak çıkabilecek uyuşmazlıklarda yerleşim yerinin bulunduğu veya tüketici işleminin yapıldığı yerdeki Tüketici Hakem Heyetine veya Tüketici Mahkemesine başvurabilir.



AEEE YÖNETMELİĞİNE UYGUNDUR. ■■■■

BAKANLIKÇA BELİRLENEN KULLANIM ÖMRÜ 5 YILDIR.

İthalatçı Firma

EVOFONE TELEKOMÜNİKASYON VE İLETİŞİM ARAÇLARI LTD.ŞTİ

MERKEZ MAH. BAĞLAR CAD. B BLOK APT NO:14 B/16 KÂĞITHANE İSTANBUL

TEL: 444 21 18

Üretici Firma

Hangzhou Lexiu Electronic Technology Co., Ltd

2006-2010, Building 1,501, 2nd Baiyang Street, Qiantang New District, Hangzhou, 310018 Zhejiang China



Original Uygunluk Beyanı

AB UYGUNLUK BEYANI

Cihaz/Ekipman

Ürün:

Hair Dryer

Model:

CMJ04LXEU

SKU No.:

BHR7475EU, BHR7474EU

Parti veya Seri Numarası:

48666/8TAD8F3RYxxxx,48667/8TAD8F3RYxxxx

3RY=Year/Month/Day, x=00001-99999

Üretici veya üreticinin yetkili temsilcisi:

Adı:

Hangzhou Lexiu Electronic Technology Co., Ltd

Adres:

2006-2010, Building 1,501, 2nd Baiyang Street,
Qiantang New District, Hangzhou, 310018 Zhejiang
China

Ülke:

Üreticinin yetkili AB Temsilcisi

Adı:

Adres:

Ülke:

Bu uygunluk beyanı, üreticinin yegane sorumluluğu altında yayınlanmıştır.

Beyan konusu: Yukarıda listelenmiştir

Yukarıda açıklanan beyannamenin amacı, aşağıdaki ilgili Avrupa Birliği direktiflerine ve/veya mevzuatlarına uygundur.

Radio Ekipman Direktifi (RED)	2014/53/AB	<input type="checkbox"/>
Açık Gerilim Direktifi (LVD)	2014/35/AB	<input checked="" type="checkbox"/>
Elektromanyetik Uyumluluk Direktifi (EMCD)	2014/30/AB	<input checked="" type="checkbox"/>
Belirli tehlikeli maddelerin kullanımının kısıtlanması (RoHS)	2011/65/AB	<input checked="" type="checkbox"/>
Enerjiyle ilgili ürünler için Ecodesign Gereklilikleri (ErP)	2009/125/AT	<input checked="" type="checkbox"/>
Makine (MD)	2006/42/AT	<input type="checkbox"/>
Oyuncak güvenliği	2009/48/AT	<input type="checkbox"/>
Kişisel koruyucu ekipman (KKE)	2016/425 Sayılı Düzenleme (AB)	<input type="checkbox"/>
İnşaat ürünleri (CPD/CPR)	305/2011 Sayılı Düzenleme (AB)	<input type="checkbox"/>
Kozmetik ürünler	1223/2009 Sayılı Düzenleme (AB)	<input type="checkbox"/>
Tıbbi cihazlar (MDD)	93/42/AET Sayılı Direktifi	<input type="checkbox"/>

Standartın tarihi de dahil olmak üzere kullanılan ilgili Avrupa Birliği standartlarına yapılan atıflar veya uygunluk beyan edildiği parçanın tarihi de dahil olmak üzere diğer teknik parçalarına yapılan atıflar:

Uygulanan Standart	Test Raporu No.	Test laboratuvarı
EN 60335-1:2012+A11:2014+A13:2017+A1:2019+A2:2019+A14:2019+A15:2021 EN 60335-2-23:2003+A1:2008+A11:2010+A2:2015 EN 62233:2008	ASCI-ESH-P23031732	LCIE CHINA Company Limited
EN IEC 55014-1:2021 EN IEC 55014-2:2021 EN IEC 61000-3-2:2019+A1:2021 EN 61000-3-3:2013+A1:2019+A2:2021	ASCI-ESH-P23031732 B	LCIE CHINA Company Limited
EN IEC 63000:2018	(6623)083-0285	LCIE CHINA Company Limited
EN 50564:2011	ASCI-ESH-P23031732 E	LCIE CHINA Company Limited

Onaylanmış Kuruluş (İsteğe Bağlı):
Onaylanmış kuruluş adı:
Sertifikanın Referans Numarası:
4 basamaklı onaylanmış kuruluş numarası:

n/a

Şu kişinin adına ve namına imzalanmıştır:
Yayınlanma yeri ve tarihi:Hangzhou Lexiu Electronic Technology Co., Ltd
Hangzhou Zhejiang,
China, 2023-5-16


İmza:

Zhou Lin
Zhou Lin, Certification Engineer

Ad, İşlev:



Ürünün Renkli Görüntüsü:



Original Declaration of Conformity

EU DECLARATION OF CONFORMITY

Apparatus/Equipment
 Product: Hair Dryer
 Model: CMJ04LXEU
 SKU No.: BHR7475EU, BHR7474EU
 48668BTAD8F3RYxxxx, 48667BTAD8F3RYxxxx
 Batch or Serial Number: 3RY=Year/Month/Day, x=00001-99999

Manufacturer or his authorized representative
 Name: Hangzhou Lexiu Electronic Technology Co., Ltd
 Address: 2006-2010, Building 1,501, 2nd Baiyang Street, Qiantang New District, Hangzhou, 310018 Zhejiang China
 Country: China

Manufacturers authorized EU Representative
 Name:
 Address:
 Country:

This declaration of conformity is issued under the sole responsibility of the manufacturer.

Object of the declaration: Listed above

The object of the declaration described above is in conformity with the following relevant European Union directives and/or legislation(s):

Radio Equipment Directive (RED)	2014/53/EU	<input type="checkbox"/>
Low Voltage Directive (LVD)	2014/35/EU	<input checked="" type="checkbox"/>
Electromagnetic Compatibility Directive (EMCD)	2014/30/EU	<input checked="" type="checkbox"/>
Restriction of the use of certain hazardous substances (RoHS)	2011/65/EU	<input checked="" type="checkbox"/>
Ecodesign Requirements for energy-related products (ErP)	2009/125/EC	<input checked="" type="checkbox"/>
Machinery (MD)	2006/42/EC	<input type="checkbox"/>
Toys safety	2009/48/EC	<input type="checkbox"/>
Personal protective equipment (PPE)	Regulation (EU) 2016/425	<input type="checkbox"/>
Construction products (CPD/CPR)	Regulation (EU) No 305/2011	<input type="checkbox"/>
Cosmetic products	Regulation (EC) No 1223/2009	<input type="checkbox"/>
Medical devices(MDD)	Directive 93/42/EEC	<input type="checkbox"/>

References to the relevant European Union standards used, including the date of the standard, or references to the other technical specifications, including the date of the specification, in relation to which conformity is declared:

Implemented Standard	Test Report No.	Test lab
EN 60335-1:2012+A11:2014+A13:2017+A1:2019+A2:2019+A14:2019+A15:2021 EN 60335-2-23:2003+A1:2008+A11:2010+A2:2015 EN 62233:2008	ASCI-ESH-P23031732	LCIE CHINA Company Limited
EN IEC 55014-1:2021 EN IEC 55014-2:2021 EN IEC 61000-3-2:2019+A1:2021 EN 61000-3-3:2013+A1:2019+A2:2021	ASCI-ESH-P23031732 B	LCIE CHINA Company Limited
EN IEC 63000:2018	(6623)083-0285	LCIE CHINA Company Limited
EN 50564:2011	ASCI-ESH-P23031732 E	LCIE CHINA Company Limited

Notified Body (Optional) : n/a
 Name of notified body:
 Reference Number of the certificate:
 4 digit notified body number:

Signed for and on behalf of: Hangzhou Lexiu Electronic Technology Co., Ltd
 Place and date of issue: Hangzhou, Zhejiang, China, 2023-5-16

Signature: Zhou Linlin
 Name, function: Zhoulinlin, Certification Engineer