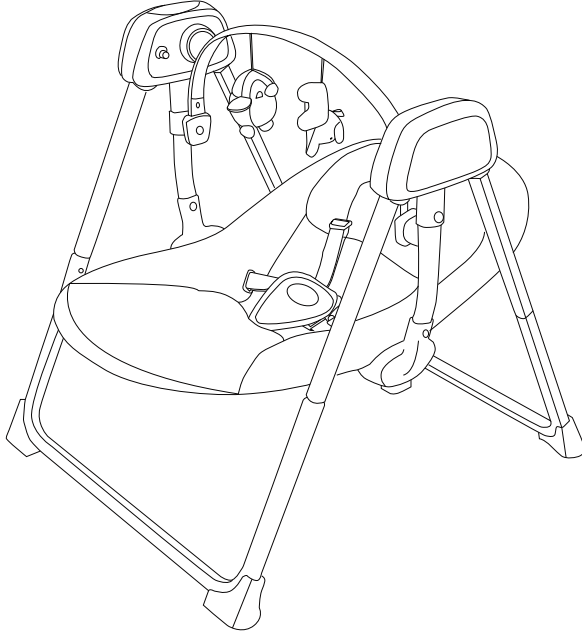


# ir huggy

“ Care for future “

## Lite

**Huggy Lite Otomatik  
Bebek Salıncağı**



PLEASE READ THIS INSTRUCTION CAREFULLY BEFORE USING THE PRODUCT AND KEEP IT FOR FUTURE USE.  
FOLLOW THE INSTRUCTIONS, AS WRONG USE MAY LEAD TO DANGER.



MODEL NO.: BY037

PRODUCT NAME: BABY SWING

PACKING SIZE: 400\*110\*535 MM

Bearing weight: ≤9 KG

Age: 0-6 Months

Main Materials: ABS,IRON TUBE,POLYESTER

Standards: EN16232 ; ASTM F2088

## ACCESSORIES

① SEAT COVER × 1

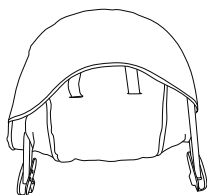
② ENGINE MACHINE × 1      SUPPORT MACHINE × 1

③ LEG TUBE × 2

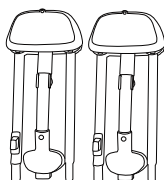
④ TOY BAR × 1

⑤ ADAPTER × 1

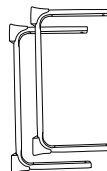
⑥ MANUAL BOOK × 1



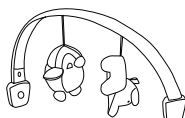
①



②



③



④



⑤



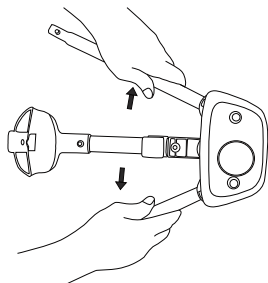
⑥

## STALLATION STEPS

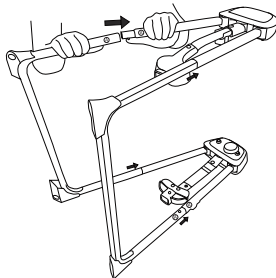
- STEP 1 :Open the engine support tube and sub-main engine support tube as shown in the figure;

STEP2: Press and hold the PIN head at the end of the support tube to connect with the two leg tubes to complete the installation of the swing frame;

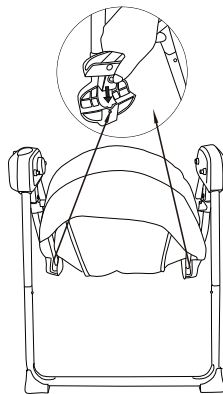
STEP3: Insert the cushion into the corresponding connection of the bracket to ensure firmness;



step1

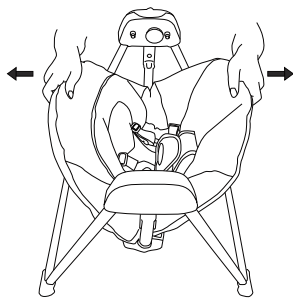


step2

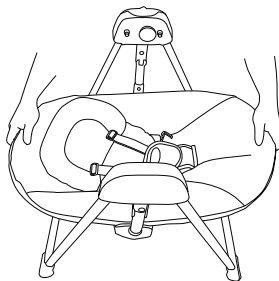


step3

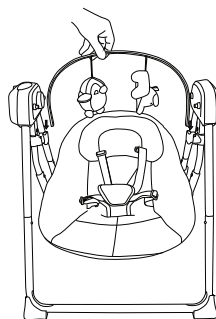
- STEP4: Open both ends of the seat cushion in the direction shown in the figure;  
STEP5: Make sure the cushion is open in place;  
STEP6: Insert the toy stick into the interface corresponding to the main machine and support machine and install it firmly;



step4



step5



step6

## STALLATION STEPS

- As shown in Fig.1, press the 'a' button in on the same side of the main machine and the support machine at the same time with both hands, retract the legs on one side, then press the 'b' button on the main machine and the support machine at the same time, retract the other side legs, finally fold the seat inwards to complete the storage.

fig.1

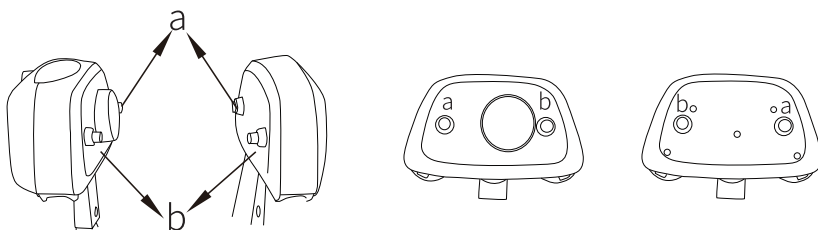
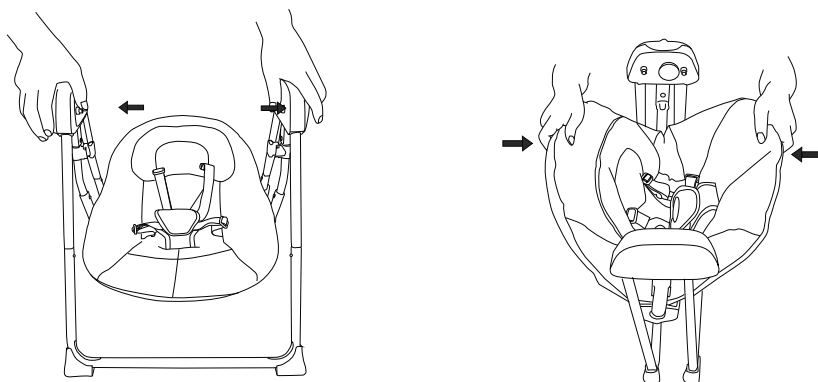



fig.2

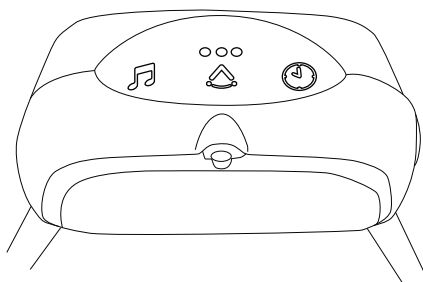



**WARNING:** Do not adjust the product when the baby is on the seat.


**ALWAYS USE 5 POINTS SAFTY BELTS !**




**HOW TO USE TOUCH PANEL**



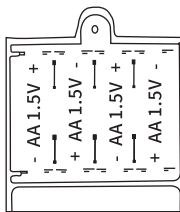
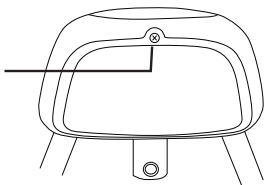
 : Short press: MUSIC ON / OFF  
Long press: Volume up and down in circle.

 : Short press: SWING ON → the second swing speed → the third swing speed → Swing OFF

-  1, PRESS WHEN SWING ON or Music on: Timer Setting 15 minutes , 15 minutes later ,the movement detection is on, the blue light is shining, the swing will stop automatically.
- 2, PRESS WHEN SWING OFF/ MUSIC OFF : the product is in standby mode. When the baby moves or force the swing moves, the swing will AUTOMATICALLY start to swing for 15 minutes timer setting in circle.
- 3, the product will be power off if there is no detection for movement in 30 minutes.
- 4, Press again to cancel the function when the light is on or shining.

## HOW TO USE BATTERY

USE SCREW DRIVER



BATTERY TYPE : 4 PCS "AA"

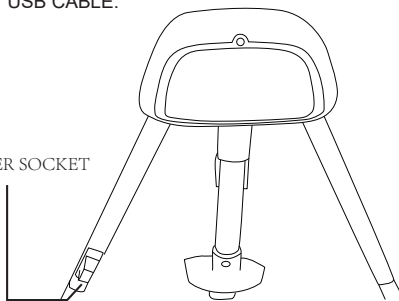
(BATTERIES ARE NOT INCLUDED IN THE PRODUCT, YOU COULD BUY BATTERIES FROM YOUR LOCAL STORES OR SUPER MARKETS)

## HOW TO USE ADAPTER

PLEASE USE THE ADAPTER OR USE CABLE WHICH IN THE PRODUCT.  
DO NOT USE FLASH CHARGER PLUG IF THERE IS ONLY USB CABLE.

STANDARD ADAPTER: 5-6V , 1A

ADAPTER SOCKET



## WARNING



# WARNING

### **FALL AND STRANGULATION HAZARD:**

- To prevent serious injury or death from infants falling or being strangled in straps
- Always secure infant in the restraint system provided. Adjust to fit snugly.
- Never leave infant unattended in this product.
- Discontinue use of this product when infant attempts to climb out (approximately 6 months)
- NEVER place a child under 7.7 lbs. (3.5kg) or over 20 lbs. (9 kg) in the product.
- Child's activity may move the product. Use only on flat floor.
- NEVER use on any elevated surface.
- Discontinue use of this product when infant can roll over or push up on hands and knees.
- Keep swing seat fully reclined until child is at least 4 months old AND can hold up head without help. If seat is too upright, infant's head can drop forward, compress the airway, and result in DEATH.

### **SUFFOCATION HAZARD:**

- 1)-NEVER add a mattress, pillow, comforter, or padding.  
Use ONLY mattress/pad provided by manufacturer.
- 2)-NEVER allow this product to be used as a toy.
- 3)-NEVER move the product with the child inside.
- 4)-This product is NOT intended for use as a sleeper or for prolonged periods of use.
- 5)-Check this product for loose screws, worn parts, torn material or stitching on a regular basis.
- 6)-Replace or repair parts as needed.
- 7)-Discontinue use of this product should it malfunction or become damaged.



### **Seat cushion:**

Remove the seat cushion; the assembly is intact; use cold water to machine wash or hand wash with gentle gear. It is forbidden to bleach, dehydrate and dry.

---

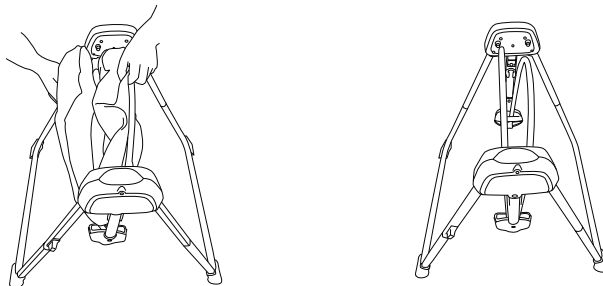
### **Toy sticks, toys:**

Scrub with a damp cloth and soft soap and dry. Please do not wash with water.

---

### **Support frame:**

Please scrub with a clean damp cloth and soft soap.



#### **1, the music or swing stop suddenly:**

The battery is off power ,please use new batteries or adapter

#### **2, Can't start the swing:**

When use battery: Battery is off power or didn't set the right pole in the battery box.

When use adapter: To use battery to test ,if the swing works normally ,change another adapter.

# GARANTİ BELGESİ

Seri: 4A

## MALIN

Cinsi : MAMA SANDALYESİ  
Markası : HUGGY  
Modeli : LITE

## SATICI FİRMANIN

Ünvanı :  
Adresi :

## ALICININ

Adı Soyadı :  
Adresi :  
Tel :

Fatura No  
Kaşe ve İmza

Malın Tüketicieye  
Teslim Tarihi :  
Teslim Yeri :

Azami Tamir Süresi : 20 İş Günü  
Garanti Süresi : 2 Yıl

Üretici / İthalatçı Firma:

Ünvanı : Kurt Grup Dış Ticaret A.Ş.  
Merkez Adres : 1. OSB 6. Cadde No:1 - SİVAS  
Telefon : 0346 218 14 13  
Faks : 0212 810 46 44

## ÖNEMLİ NOTLAR:

Lütfen ürünü kullanmadan önce kullanım kılavuzunu dikkatle okuyunuz.  
Garanti belgesi, sadece üründeki fabrikasyon üretim hatalarına kapsamaktadır.  
Karatılmış, hasar görmüş yada üzerindeki bilgiler kapatılmış şekilde etiket yapılmış garanti kartları geçerlidir.

**huggy**  
"Care For Future"

## GARANTİ ŞARTLARI

- Garanti süresi, malın teslim tarihinden itibaren başlar ve iki yıldır.
- Malın bütün parçaları dahil olmak üzere tamamı firmamızın garantisi kapsamındadır.
- Malın garanti süresi içerisinde arızalanması durumunda, tamirde geçen süre garanti süresine eklenir.  
Malın tamir süresi en fazla 20 iş günüdür. Bu süre, mala ilişkin arızanın servis istasyonuna, servis istasyonunun olmaması durumunda, malın satıcısı, bayi, acentası, temsilciliği, ithalatçısı veya imalatçısından birisine bildirim tarihinde başlar.  
Sanayi malının arızasının 10 iş günü içerisinde giderilmesi halinde, imalatçı veya ithalatçı; malın tamiri tamamlanıncaya kadar, benzer özelliklere sahip başka bir sanayi malını tüketicinin kullanımına tahsis etmek zorundadır.
- Malın garanti süresi içerisinde, gerek malzeme gerek işçilik, gerekse montaj hatalarından dolayı arızalanması halinde, işçilik masrafı, değiştirilen parça bedeli yada başka herhangi bir ad altında hiçbir ücret talep etmeksizin tamiri yapılacaktır.
- Tüketicinin, ücretsiz onarım hakkını kullanması halinde malın; a) Garanti süresi içinde tekrar arızalanması, b) Tamir için gereken azami sürenin aşılması, c) Tamirin mümkün olmadığının, yetkili servis istasyonu, satıcı, üretici veya ithalatçı tarafından bir raporla belirlenmesi durumlarında; tüketici malın bedelini, ayıp oranında bedel indirimi veya imkan varsa malın ayıpsız misli ile değiştirilmesini satıcıdan talep edebilir. Satıcı, tüketicinin talebini reddedemez.  
Bu talebin yerine getirilmesi durumunda satıcı, üretici ve ithalatçı müteselsilen sorumludur.  
Malın ayıpsız misli ile değiştirilmesinin satıcı için orantısız güçlükleri beraberinde getirecek olması halinde tüketici, sözleşmeden dönme veya ayıp oranında bedelden indirim haklarından birini kullanabilir. Orantısızlığın tayininde malın ayıpsız değeri, ayıbın önemi ve diğer seçilmiş haklara başvurunun tüketici açısından sorun teşkil edip etmeyeceği gibi hususlar dikkate alınır.
- Tüketicinin sözleşmeden dönme veya ayıp oranında bedelden indirim haklarını seçtiği durumlarda, satıcı, malın bedelinin tümünü veya bedelden yapılan indirim tutarını derhal tüketicieye iade etmek zorundadır.
- Tüketicinin malın ayıpsız misli ile değiştirilmesi hakkını seçmesi durumunda satıcı, üretici veya ithalatçının, malın ayıpsız misli ile değiştirilmesi talebinin kendilerine bildirilmesinden itibaren azami otuz iş günü içerisinde, bu talebi yerine getirmesi zorunludur.  
Birinci fıkranın (c) bendinde belirtilen raporun, arızanın bildirim tarihinden itibaren o mala ilişkin azami tamir süresi içerisinde düzenlenmesi zorunludur.
- Malın kullanma kılavuzunda yer alan hususlara aykırı kullanımlarından kaynaklanan arızalar ve kullanım hatasından kaynaklanan arızalar garanti kapsamı dışındadır.
- Garanti süresi içerisinde, servis istasyonları tarafından yapılmasının zorunlu olduğu, imalatçı veya ithalatçı tarafından şart koşulan periyodik bakımlarda; verilen hizmet karşılığında tüketiciden işçilik ücreti veya benzeri bir ücret talep edilemez.
- Fabrikasyon hatalarından doğan arızaların tamirinde garanti kapsamının geçerli olabilmesi için, ürünün satıcı mağaza tarafından kaşelenmiş orijinal fatura ve garanti kartı ile servise getirilmesi veya gönderilmesi şarttır.
- Tüketiciler şikayet ve itirazları konusunda Tüketici Mahkemelerine ve Tüketici Hakem Heyetlerine başvurabilirler.
- Malın ayıplı olduğunun anlaşılması durumunda tüketici;  
a) Satılan geri vermeye hazır olduğunu bildirerek sözleşmeden dönme, b) Satılan alıkoymuş ayıp oranında satış bedelinden indirim isteme, c) Aşırı bir masraf gerektirmedik takdirde, bütün masrafları satıcıya ait olmak üzere satılanın ücretsiz onarılması isteme, d) İmkân varsa, satılanın ayıpsız bir misli ile değiştirilmesini isteme, seçilmiş haklarından birini kullanabilir.

**huggy**  
"Care For Future"

Kurt Grup Dış Tic. Ltd. Sti 1. OSB 2. Kısım 6. Cadde No:1  
Merkez / Sivas Tel. : 0346 221 46 60 Whatapp: 0506 480 10 19  
www.kurtgrupltd.com





Kurt Grup Dis Tic. Ltd. Sti 1. OSB 2. Kısım 6. Cadde No:1  
Merkez / Sivas Tel. : 0346 221 46 60 Whatapp: 0506 480 10 19  
[www.kurtgrupltd.com](http://www.kurtgrupltd.com)