

POLTI Vaporella®

KULLANMA KILAVUZU

ÜRÜNÜZÜ KAYDEDİN
REGISTER YOUR PRODUCT
ENREGISTREZ VOTRE PRODUIT
REGISTRA TU PRODUCTO
GERÄTREGISTRIERUNG
REGISTE O SEU PRODUTO
www.polti.com



POLTI VAPORELLA VERTICAL STYLER GSM20



ÜTÜ TABANI
BASE
BASE
BASE
BASIS
BASE



KUMAS FIRÇASI
FABRIC BRUSH WITH BRISTLES
BROSSE À PICOTS EN SOIE
CEPILLO CON CERDAS
BORSTENBÜRSTE
ESCOVA COM CERDAS



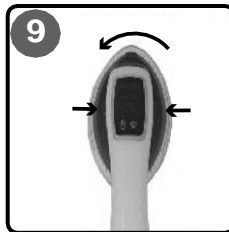

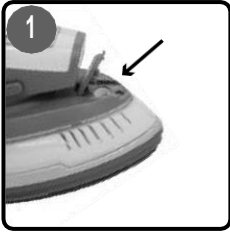
HASSAS KIYAFETLER İÇİN AKSESUAR
ACCESSORY FOR DELICATE CLOTHES
ACCESSOIRE POUR TISSU DÉLICATS
ACCESSORIO PARA TEJIDOS DELICADOS
ZUBEHÖR FÜR EMPFINDLICHE STOFFE
ACCESSORIO PARA TECIDOS DELICADOS



SEYAHAT ÇANTASI
TRAVEL BAG
SAC DE TRANSPORT
BOLSA DE VIAJE
REISETASCHE
BOLSA DE VIAGEM



SÜRAHİ
PITCHER
CARAFE
JARRA
NACHFÜLLBEHÄLTER
JARRA



VAPORELLA DÜNYASINA HOŞGELDİNİZ

POLTI VAPORELLA DİKEY ÜTÜLEME SİSTEMİ
KIYAFETLERİ TAZELEMELER VE ÜTÜLEMEK İÇİN
EN HIZLI YOL



İHTİYACINIZ OLAN TÜM AKSESUARLAR

www.polti.com web sitemiz üzerinden ürününüzle ilgili ev temizliğini daha kolay yapmanız için veya ürününüzün performansı arttırmak için geniş aksesuar seçeneklerine ulaşabilirsiniz.

Eğer almak istediğiniz aksesuar bu kılavuzda yer almıyorsa lütfen yetkili teknik servis veya bayiniz ile görüşün.



ÜRÜNÜNÜZÜ KAYDEDİN

Ürününüzü kayıt etmek için www.polti.com web sitesini ziyaret edin veya teknik servis merkezine başvurun.

Ürününüzü kayıt etmek için kişisel bilgilerinizin yanı sıra ürünün altındaki tip etiketinde bulunan ürün seri numarasını(SN) da girmeniz gerekecektir.

İhtiyacınız olduğunda kullanmak için bu kullanma kılavuzunun arkasına ürünün seri numarasını kaydedebilirsiniz.



RESMİ YOUTUBE KANALIMIZ

Dahasını görmek ister misiniz? Resmi video kanalımızı takip edin:
www.youtube.com/poltispa.

Tüm ürünlerimizin detaylı videolarını izlemek için Vaporella anahtar kelimesi ile arama yapabilirsiniz.

Siz de kanalımıza üye olun!

DİKKAT: Güvenlik uyarıları yalnızca bu kılavuzda gösterilmiştir.

GÜVENLİK UYARILARI

KULLANMADAN ÖNCE



UYARI! CİHAZI KULLANMADAN ÖNCE BU KULLANMA KILAVUZUNDAKİ VE CİHAZIN ÜZERİNDEKİ TÜM TALİMATLARI OKUYUN.

Polti Polti S.p.A. bu ürünün yanlış kullanımından kaynaklı tüm olası kazaların sebebinin kendisi olduğunu reddeder. Ürünün doğru kullanımı yalnızca bu kullanma kılavuzunda belirtildiği gibidir. Bu talimatlara uymayan kullanımlar garantiyi geçersiz sayar.

GÜVENLİK SEMBOLLERİ:



UYARI!: Yüksek sıcaklık. Yanma tehlikesi!

Üründe belirtilmişse, sıcak oldukları için parçalara dokunmayın.



UYARI!: Sıcak Buhar.
Yanma Riski!

Bu cihaz yüksek sıcaklıklara ulaşır. Yanlış kullanılırsa yanıklara neden olabilir.

- Asla cihazı parçalarına ayırmayın ve bu kılavuzda belirtilen dışında cihazın temizliğini yapmayın, cihazı kendiniz tamir etmeye çalışmayın. Büyük bir darbe, düşme, devrilme ve suya düşme gibi durumlarda ürünü kullanmak artık güvenli olmayabilir. Cihazın yanlış kullanımı veya bu kılavuzda belirtilen talimatlara uymamak ciddi kazalara sebep olabilir. Her zaman yetkili servisinizle irtibata geçin.
- Ütü düşürüldüğünde veya görünür hasar belirtileri varsa veya sızıntı yapıyorsa kullanılmamalıdır.

- Depoyu / kazanı doldurmadan önce veya temizlik öncesinde fişi prizden çıkarın.
- Herhangi bir bakım veya temizlik işlemi yapmak için, cihazı kapattığınızdan ve cihazın en az 2 saat boyunca elektrik bağlantısının kesildiğinden emin olun.
- Elektrik şebekesine bağlıysa, cihaz gözetimsiz bırakılmamalıdır.
- Cihaz, fiziksel, görsel işitsel veya zihinsel engelliler, çocuklar ve deneyim bilgi eksikliği olan kişiler tarafından, güvenliklerinden sorumlu bir kişinin gözetimi olmaksızın kullanılmamalıdır. Çocuklar cihaz kullanılırken denetim altında bulundurulmalı ve çocukların cihaz ile oynamadıklarından emin olunmalıdır. Bu cihazı ve kablolarını 8 yaşından küçük çocukların ulaşamayacağı yerlerde saklayın.
- Cihazı ve güç kablosunu cihaz açıkken veya soğuma aşamasındayken 8 yaşın altındaki çocuklardan uzak tutun.
- Tüm parçaları çocuklardan uzak tutun, bu parçalar oyuncak değildir. Plastik ambalajları boğulma riski taşıdığından çocuklardan uzak tutun.
- Bu cihaz sadece evde kullanım için tasarlanmıştır.

Hem kullanım sırasında hem de hazırlık, bakım ve saklama sırasında yangın, elektrik çarpması, kaza, yanma gibi kaza riskini azaltmak için her zaman bu kılavuzda listelenen temel önlemleri uygulayın.

ELEKTRİKTEN KAYNAKLANABİLECEK RİSKLER – ELEKTRİK ÇARPMASI

- Topraklama sistemi ve artık akım devresi ve manyeto termik emniyeti cihazın güvenli kullanımını garanti eder. Kendi güvenliğiniz için, cihazın çalışması için gerekli değerleri kontrol edin.
- Cihazı yalnızca fişinin uyumlu çalışabileceği uygun bir akımdaki prize takın. Cihazın tip etiketinde belirtilen voltaja uyumlu olmayan durumlarda cihazı kullanmayın.

- Çeşitli adaptörler ve akım/gerilim değiştiren transformatörler kullanarak prizlere aşırı yüklenmeyin.
- Tip etiketinde belirtilen değerlere uygun olmayan uzatma kabloları kullanmayın. Bu tür kablolar cihazın aşırı ısınmasına, kısa devre yapmasına, yangına veya cihazın bozulmasına sebebiyet verebilir. Yalnızca 16A değerindeki topraklanmış uzatma kablolarını kullanmanız tavsiye edilir.
- Fişi prizden çekmeden önce daima kapatın.
- Fişi elektrik prizinden çıkarmak için güç kablosunu çekmeyin, ancak prize ve kablonun hasar görmesini önlemek için fişi tutarak çekin.
- Cihaz çalışmadığında ve herhangi bir hazırlık, bakım ve temizlik işleminden önce fişi daima prizden çekin.
- Kabloyu elektriğe bağlamadan önce ve kullanmadan önce tamamen açın. Ürünü daima kablosu tamamen açılmış halde kullanın.
- Kabloyu çekmeyin veya sarsmayın ya da gerilime maruz bırakmayın (bükme, ezilme, ütüleme). Kabloyu sıcak ve / veya keskin yüzeylerden ve parçalardan uzak tutun. Kablonun sıcak plaka ile temas etmesini önleyin. Kablonun kapılar tarafından ezilmesine izin vermeyin. Kabloyu çekerek kenarlarından germeyin. Kabloya basmayın. Kablonun üstünden basarak geçmeyin. Güç kablosunu özellikle cihaz sıcaksa cihazın etrafına sarmayın.
- Güç kablosunun fişini değiştirmeyin.
- Eğer güç kablosu hasarlıysa, yetkili bir servis tarafından değiştirilmelidir. Böyle bir durumda cihazı kesinlikle kullanmayın.
- Çıplak ayakla ve / veya ıslak el veya ayaklarınız ile cihaza dokunmayın veya cihazı kullanmayın.
- Cihazı lavabo, küvet, yüzme havuzu gibi suyla dolu kapların yakınında kullanmayın.
- Cihazı ve kablosunu ve prizini kesinlikle suya veya herhangi bir sıvıya daldırmayın.
- Buhar, elektrikli ve / veya elektronik bileşenler içeren cihazlara yöneltilmemelidir.

KULLANIM ESNASINDAKİ RİSKLER – SAKATLANMALAR / YANMALAR

- Ürün, patlama tehlikesi bulunan ve zehirli maddelerin bulunduğu yerlerde kullanılmamalıdır.
- Su tankına zehirli maddeler, asitler, çözücüler, deterjanlar, aşındırıcı maddeler ve / veya patlayıcı sıvılar, parfümler veya kokulu su dökmeyin.
- Yalnızca kazanda "Kazanda kullanılacak su" bölümünde belirtilen su veya su karışımını kullanın.
- Her kullanımdan önce depoyu temiz suyla doldurun ve kullanım sırasında su seviyesini kontrol edin.
- Zehirli maddeler, asitler, çözücüler, deterjanlar veya aşındırıcı maddelerden uzak tutulmalıdır. Tehlikeli maddelerin taşınması ve uzaklaştırılması, bu maddelerin üreticilerinin talimatlarına göre yapılmalıdır.
- Patlayıcı tozlara ve sıvılara, hidrokarbon materyallere, alevlenebilecek nesnelere üzerinde kullanmayın.
- Buharı ütü matına ve / veya cihazın üzerine doğru yöneltmeyin.
- Cihazı şömine, soba, fırın gibi ısı kaynaklarının yakınına koymayın.
- Vücudunuzun tüm kısımlarını cihazın hareketli parçalarından uzak tutun.
- Vücudunuzun hiçbir bölgesinde ve hayvanlar üzerinde kullanmayın.
- Buharı üstünüzdeki giysilere yönlendirmeyin.
- Üzerinde ütü yapılan giysiler ve kumaşlar 100 °C'nin üzerinde çok yüksek sıcaklıklara ulaşır. Bunları tutarken dikkatli olun.
- Kullanım sırasında ürünü yatay konumda ve sabit yüzeylerde tutun.
- Buhar deliklerine herhangi bir nesne sokmayın.
- Buhar başlığını sıcakken herhangi bir yüzeye veya güç kablosunun üzerine koymayın.

- Giysileri ütülerken sadece dikey hareketler yapın. Yatay veya baş aşağı ütü yapmayın: cihazdan sıcak su çıkabilir.
- Sıcak cihazı ısıya duyarlı yüzeylerde kullanmayın.
- Cihazı sürüklemeyin. Bunun yerine, taşımak için özel tutma kolunu kullanın.
- Su haznesini boşaltmadan önce cihazı kapatın ve soğuması için en az 5 dakika bekleyin.
- Ürünü kullandıktan sonra saklamadan önce tamamen soğumasını bekleyin.

BAŞLAMADAN ÖNCE

Bu cihaz bu kılavuzda belirtilen açıklama ve talimatlara uygun olarak, evde kullanılan bir ev aleti olarak tasarlanmıştır. Lütfen bu bilgileri dikkatlice okuyunuz ve saklayınız. Bu kılavuz kaybolursa, www.polti.com web sitesine başvurabilir ve / veya indirilebilirsiniz.

POLTI S.p.A. gerekli gördüğü teknik ve görünüm değişikliklerini haber vermeksizin sunma hakkını saklı tutar.

Fabrikamızdan ayrılmadan önce, tüm ürünlerimiz sıkı testlerden geçmektedir. Bu nedenle Polti Vaporella kazanı bir miktar su içerebilir.

Bu cihazın düzgün kullanımı bu kılavuzda anlatılmıştır. Bunun dışındaki kullanımı ürüne zarar verebilir ve garantisini geçersiz sayabilir.

GERİ DÖNÜŞÜM BİLGİSİ

Bu cihaz, Atık Elektrikli ve Elektronik Cihazlar(AEEE) hakkındaki 2012/19/EU, Avrupa Birliği yönergesine uygun biçimde işaretlenmiştir. Ürün, atık imhasına ilişkin çevre mevzuatına uygun olarak atılmalıdır.



Cihazın üzerindeki çarpı işaretli çöp kutusu sembolü, kullanım ömrünün sonunda ürünün diğerlerinden ayrı olarak imha edilmesi gerektiğini gösterir. Bu nedenle, ömrünün sonunda, üzerindeki olası olumsuz etkilerin ortadan kaldırılmasına yardım etmiş olacaksınız. Ürün üzerindeki sembol, bu ürünün evsel atıklarla aynı şekilde işaretlenemeyeceğini ifade etmektedir. Bunu yerine elektrikli ve elektronik cihazların geri dönüştürülmesine yönelik bir toplama noktasına verilmelidir. Bu ürünle ilgili işlemler, geri kazanım ve geri dönüşüm hakkında daha ayrıntılı bilgi için lütfen yerel belediye makamlarına ve evsel atıkları toplayan şirkete ya da ürünü satın almış olduğunuz mağazaya başvurun.

etkilerin ortadan kaldırılmasına yardım etmiş olacaksınız. Ürün üzerindeki sembol, bu ürünün evsel atıklarla aynı şekilde işaretlenemeyeceğini ifade etmektedir. Bunu yerine elektrikli ve elektronik cihazların geri dönüştürülmesine yönelik bir toplama noktasına verilmelidir. Bu ürünle ilgili işlemler, geri kazanım ve geri dönüşüm hakkında daha ayrıntılı bilgi için lütfen yerel belediye makamlarına ve evsel atıkları toplayan şirkete ya da ürünü satın almış olduğunuz mağazaya başvurun.

KAZANDA KULLANILAN SU

Bu cihaz, ortalama 8° ila 20° F arasında sertlikte musluk suyuyla çalışacak şekilde tasarlanmıştır. Musluk suyu çok miktarda kireç içeriyorsa, sadece saf veya arıtılmış su kullanmayın, ancak %50 musluk suyu ve %50 saf sudan oluşan bir karışım kullanmanız tavsiye edilir.

Not: Belediye teknik ofisinde veya yerel su tedarik şirketinde suyun sertliği hakkında bilgi alabilirsiniz.

Damıtılmış su, minerali giderilmiş su, yağmur suyu veya su içeren katkı maddeleri (nişasta, parfüm gibi), parfümlü su veya diğer cihazlar tarafından üretilen yumuşatıcılar ve filtre sürahileri tarafından filtrelenen suları kullanmayın.

Kimyasallar, doğal maddeler, deterjanlar, kireç çözücüler vb. kullanmayın.

1. KULLANIMA HAZIRLIK

1.1 Cihazı ambalajından çıkarın ve ürünün sağlam ve tüm parçaların mevcut olup olmadığını kontrol edin.

1.2 Su haznesini, verilen sürahi ile MAX (1) seviyesine kadar doldurun.

1.3 Cihazı verilen tabana yerleştirin (2).

1.4 Elektrik fişini uygun bir topraklı prize (3) takın. Tutma yeri üzerindeki göstere en düşük sıcaklıkta yanıp söner • (4).

2.SICAKLIK / BUHAR

AYARI

Polti Vaporella Dikey Ütüleme Sistemi, kumaşları tazelemek, kırışıklıkları gidermek ve ev tekstillerini düzleştirmek için idealdir. Ütülemeden önce daima gıysinin etiketindeki talimatları kontrol edin.

Ütülemek veya tazelemek istediğiniz kumaş türü için aşağıdaki tabloya göre en iyi sıcaklığı seçin:

SENTETİK / KADIFE •
İPEK / YÜN ••
PAMUKLU / KETEN •••

Çok hassas kumaşlar için tabanın kumaşa doğrudan temas etmesini önleyin.

Daha hassas kumaşlar için kumaş başlığının kıllı fırçası (8) olmadan takın ve kumaşı "tarayın".

Sıcaklığı seçmek için, istenen sıcaklığa ulaşana kadar simgeye Şekil 5'de gösterildiği gibi art arda basın.

Termometre simgesine yaklaşık 4 saniye basıldığında cihaz kapanır.

Buharı ayarlamak için, Şekil 6'da gösterildiği gibi simgeye basın.

İhtiyaca ve kumaş tipine göre ayarlanabilen 3 farklı seviye vardır.

En iyi sonuçlar için, buhar miktarı tabanın sıcaklığıyla yakından ilgilidir. Buhar en düşük sıcaklıkta üretilmez.

2. ÜRÜNÜN KULLANIMI

2.1 Bölüm 1'deki talimatları izlediğinizden emin olun.

2.2 Buhar sıcaklığını ve miktarını Bölüm 2'deki gibi ihtiyacınıza göre ayarlayın.

2.3 Üçlü bip sesi sıcaklığa ulaşıldığını gösterir.

2.4 Şimdi kumaşı ütümeye başlayabilirsiniz. Tutma kolu, tutulduğunda buhar üreten bir sensöre sahiptir.



2.5 Kırışıklıkları gidermek için ütü tabanını kumaşın üzerinden geçirin. Daha kolay kullanım için, kumaşı ters yönde ütümek en iyisidir.

2.6 Daha ağır kumaşları tazelemek için, kumaş fırçasını ütü tabanına (7) takın. Kollar, daha dayanıklı kumaşların (çeketler, paltolar ve tekstil ürünleri gibi) liflerini açar ve buharın daha derin işlemesine ve gerilmesine izin verir.

2.7 Daha hassas kumaşlar için kumaş fırçayı kılsız (8) olarak takın ve kumaşı "sıyırın".

Ütü tabanı, iki yan düğmeye (9) basılarak yatay olarak döndürülebilir. Buhar plakasını tekrar dikey konuma getirmek için düğmelere tekrar basın ve döndürün (10).

3. OTOMATİK KAPANMA

Yaklaşık 3 dakika boyunca herhangi bir işlem yapılmazsa, cihaz bir ses çıkarır ve bekleme moduna geçer. (ekrandaki LED yanar). Cihazı kavrayarak veya simgesine basarak yeniden etkinleştirin.  

4. SU TÜKENDİĞİNDE

Cihaz buhar üretmeyi durdurursa, tanktaki su tükenmiştir.

Tekrar buhar vermeye başlamak için su tankını Bölüm 1'de açıklandığı gibi doldurun.

5. GENEL BAKIM

Cihaz üzerinde herhangi bir bakım yapmadan önce, devam etmeden önce ürünün soğuduğundan emin olarak daima elektrik fişini çekin.

Cihazın dışını temizlemek için sadece nemli bir bez kullanın.

Herhangi bir türde deterjan kullanmayın.

6. ÜRÜNÜ SAKLAMA

6.1 Cihazı elektrik şebekesinden ayırın.

6.2 Verilen özel tabana yerleştirin.

6.3 Cihazı saklamadan önce tamamen soğumasını bekleyin.

6.4 Su tankını boşaltın.

7 SORUN GİDERME

SORUN	SEBEP	ÇÖZÜM
Buhar çıkmıyor ve gösterge ışığı yanıyor.	Güç yok.	Cihazın Bölüm 1'de gösterildiği gibi düzgün bağlandığını kontrol edin.
Buhar çıkmıyor ve gösterge ışığı yanıyor.	Su haznesinde su yok. Sıcaklık göstergesi yanıyor •	Su haznesine Bölüm 1'de açıklandığı gibi su ekleyin. Sıcaklığı artırın.
Eğer problem devam ederse yakınınızda bulunan yetkili Polti servisine müracaat edin. (yetkili servisleri görmek için www.polti.com web sitesine bakın) .		

GARANTİ

Bu cihaz yalnızca evde kullanım için tasarlanmıştır ve satın alma tarihinden itibaren iki yıl süre ile garanti edilmiştir; garanti hizmetinden yararlanabilmek için satın aldığınız fişi saklamanızı tavsiye ederiz.

Bu garanti Avrupa Direktifi 99/44/EC maddesindeki tüketici haklarını etkilememektedir. Satış ve tüketim mallarının garantisi hala satıcıyı alıcıya karşı sorumlu kılmaktadır.

Bu garanti Avrupa Direktifi 99/44/EC maddesin geçerli olduğu ülkelerde geçerliliğini korumaktadır. Diğer ülkelerde ise, garanti şartları ilgili ülkenin kanunlarına göre düzenlenmektedir.

GARANTİNİN KAPSAMI

Garanti süresi boyunca Polti, bir imalat veya fabrika arızası bulunan bir ürünün ücretsiz onarımını garanti eder ve bu nedenle müşteri herhangi bir iş veya malzeme için ödeme yapmakla yükümlü değildir.

Onarılamaz arızalarda Polti ürünü ücretsiz olarak değiştirebilir.

Ürünlerin sadece orijinal filtreleri ve/veya yedek parçalarıyla kullanılmış olmalıdır. Kullanım kılavuzunda yazan üreticinin önerdiği periyotlarda filtrelerin ve sarf malzemelerinin zamanında değiştirilerek kullanılması garanti şartlarıdır.

GARANTİNİN GEÇERSİZ SAYILDIĞI DURUMLAR

- Kullanım kılavuzunda yer alan bilgilere aykırı kullanımdan kaynaklanan hasar ve arızalar,
- Üretim hatasından kaynaklanmayan herhangi bir arıza veya hasar,
- Mücbir sebeplerden (yangınlar, kısa devreler) kaynaklanan veya üçüncü tarafların neden olduğu (kurcalamak gibi) kusurlar,
- Yetkili servis merkezleri dışında birinin ürüne müdahale etmesi ve tamir etmeye çalışması,
- Ürünün ilk kez müşteriye ulaşmasından sonra taşınma, özel nakliyat, ulaşım ve transferlerden doğabilecek arızalar,
- Tüketici tarafından yapılan hasarlar,
- Normal kullanım esnasında tüketici tarafından zarar görmüş parçalar (filtre, fırça, hortum, vs.),
- Kireçlenmeden kaynaklanan arızalarda,
- Bakım ve temizliğin üreticinin kılavuzda belirttiği gibi yapılmadığı durumlarda,
- Orijinal olmayan aksesuar ve yedek parça kullanmak.

Ürünün amacı dışında farklı kullanılması sonucu veya bu kullanma kılavuzuna uygun kullanılmaması sonucu oluşan tüm hasarlar ve arızalar bu garantiyi geçersiz kılacaktır.

Polti bu cihazın kullanımı ve bakımı için belirttiği kullanım talimatları ve güvenlik önlemlerine dikkat edilerek kullanılmaması halinde dolaylı veya dolaysız bir insana, hayvana veya nesneye verebileceği zararı peşinen reddetmektedir.

Yetkili güncel Polti servislerini görmek için lütfen www.polti.com. Sitesini ziyaret edin.



POLTI®

NATURAL HOME FEELING

Websitemizden Polti tekliflerini keşfedin, tüm haber ve indirimlerden haberdar olmak için bültene kaydolun.

Discover the world and the complete offering of Polti on polti.co.uk, sign up for the newsletter to stay up to date on all the news and offers.

Découvrez le monde et l'offre complète de Polti sur polti.fr, inscrivez-vous à la newsletter pour rester informé sur les nouveautés et offres.

Descubra el mundo y la oferta completa de Polti en el sitio web www.polti.com y suscríbese a la newsletter para estar al día de todas las novedades y ofertas.

Entdecken Sie die Welt und die Angebote von Polti auf www.poltide.de und abonnieren Sie unseren Newsletter, um immer über die Neuheiten und Angebote auf dem Laufenden zu bleiben.

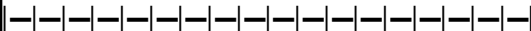
Descubra o mundo e a oferta completa da Polti no site polti.com, assine a newsletter para se manter atualizado sobre todas as novidades e ofertas.

www.polti.com



ÜRÜNÜNÜZÜ KAYDEDİN
REGISTER YOUR PRODUCT
ENREGISTREZ VOTRE PRODUIT
REGISTRA TU PRODUCTO
GERÄTREGISTRIERUNG
REGISTE O SEU PRODUTO

SERİ NUMARASI:



CALL CENTER

ITALIA SERVIZIO CLIENTI	800 162 162
FRANCE SERVICE CLIENTS	04 78 66 42 12
ESPAÑA SERVICIO AL CLIENTE	900 53 53 28
PORTUGAL SERVIÇO AO CLIENTE	707 780 274
UK CUSTOMER CARE	0161 813 2765
DEUTSCHLAND KUNDENDIENST	03222 109 472 9

OTHER COUNTRIES, PLEASE VISIT WWW.POLTI.COM



**POLTI S.p.A, - Via Ferloni, 83
22070 Bulgarograsso (CO) - Italy
www.polti.com**

Follow us:

