

VESTEL

BLENDER

KULLANIM KILAVUZU

**VESTEL MIX & GO ŞARJ EDİLEBİLİR
SİYAH/PEMBE/MAVİ BLENDER**

Değerli Müşterimiz,

Mix&Go cihazımızı tercih etmekle kaliteli bir **VESTEL** ürünü satın almış bulunmaktasınız.

Cihazınız, gerekli olan özeni ve bakımı sağladığınız takdirde size uzun yıllar hizmet edecektir.

Cihazınızı kullanırken keyif almanızı diliyoruz.

Güvenlikle İlgili Önemli Bilgiler

Cihazınızı hızlı bir biçimde tanımak ve tüm fonksiyonlarından eksiksiz faydalanmak için lütfen bu kılavuzdaki talimatları dikkatli bir şekilde okuyun ve ileride tekrar incelemek için saklayın.



UYARI: Ciddi yaralanma risklerini belirtir.

UYARI: Cihazınızı kullanmaya başlamadan önce tehlikeli bir durum, yangın, elektrik çarpması ve kişisel yaralanma risklerini önleyebilmek için bu kılavuzda açıklanan güvenlik önlemlerine her zaman uyun.

İçindekiler

Güvenlik Uyarıları	1
Cihazı Kullanırken Dikkat Edilmesi Gereken Güvenlik Bilgileri ...	1
Piller	2
Temizlik ve Bakım Yaparken Dikkat Edilmesi Gereken Güvenlik Bilgileri	5
Taşıma ve Nakliye Sırasında Dikkat Edilmesi Gereken Hususlar	5
Sorumluluk Sınırlaması	5
Genel Görünüm	7
Elektrik Şeması	7
Şarj Modu	7
Çalışma Modu	7
Kullanmadan Önce	8
Kullanımı	8
Temizlik ve Bakım	9
Sorun Giderme	10

Güvenlik Uyarıları

Cihazı Kullanırken Dikkat Edilmesi Gereken Güvenlik Bilgileri

- Bu kullanım kılavuzu, cihazınızın ilk kullanımı, güvenliği, kullanım amaçları ve cihazınızın temizliği ve bakımı ile ilgili önemli bilgiler içermektedir.
- Kullanım kılavuzunu dikkatlice okuyun ve ilgili talimatlara uyun.
- Kullanım kılavuzunu güvenli bir yerde saklayın ve cihazınızı ödünç verdiğinizde bu kullanım kılavuzunu da cihazınızla birlikte verin.
- Bu cihaz, kapalı mekanlarda kullanılmak üzere ticari olmayan kullanımlar için meyveleri, sebzeleri, buzu vb. harmanlayıp, karıştırarak meyve ve sebzelerle hazırlanmış içecekler yapmak amacıyla tasarlanmıştır.
- Bu cihaz, ev tipi kullanım için olup aşağıda verilen benzer ortamlarda kullanılmak üzere tasarlanmıştır:
 - Dükkanlar, ofisler ve benzer çalışma ortamlarındaki mutfaklarda;
 - Çiftlik evlerinde;
 - Müşteriler tarafından otel, motel ve benzeri ev tipi ortamlarda;
 - Yatak ve kahvaltı tipindeki ortamlarda
- Cihazı yalnızca tip levhası üzerindeki bilgilere göre bağlayın ve çalıştırın.
- Cihazı sadece birlikte verilen kablo ile belirtilen güç kaynağına bağlayın.
- **UYARI:** Cihazınızın kullanım amacının dışında kullanılması, talimatlara uyulmaması hasar veya tehlikeli durum yaratabilir ve cihazın garantisinin iptaline sebep olur. Bu şartlarda oluşabilecek hasarlar kullanıcı tarafından karşılanır.
- Cihazın çalışması sırasında, normal çalışmanın kesintiye uğramasını önlemek için cihazın bardağının kapağını açmak kesinlikle yasaktır.
- Cihazın bardağı, bıçağın dönmesi durduktan sonra açılabilir.
- Bu cihaz, denetim sağlanması veya cihazın güvenli bir şekilde kullanılması ve potansiyel tehlikelerin anlaşılması durumunda, fiziksel, duyuusal veya zihinsel yetenekleri az olan veya tecrübe ve bilgi eksikliği olan kişiler tarafından kullanılabilir.
- Çocuklar cihaz ile oynamamalıdır.
- Cihaz çocuklar tarafından kullanılmamalıdır. Cihazı ve kablosunu çocuklardan uzak tutun.
- Denetlenmemeleri halinde temizlik ve bakım çalışmaları çocuklar tarafından yapılmamalıdır.

Piller

- **UYARI:** Pilin imha edilmesi:
- Pil, imha edilmeden önce cihazdan çıkarılmalıdır.
- Pil çıkarılırken cihazın kapalı olduğundan emin olun.
- Piller uygun bir imha alanında güvenli bir şekilde imha edilmelidir.
- Pili üründen çıkarmak için:
 - Ana gövde üzerindeki plastik kapağı sökün ve çıkarın.
 - Pilin artı ve eksi uçlarının kırmızı ve siyah güç kablolarını sırasıyla kesin ve akünün güç kablolarının uçlarını tek tek elektrik bandı ile sarın. Kabloları birbirine bantlamayın.
 - Pilin imhası, uygun bir elektrikli cihaz imha alanında güvenli bir şekilde yapılmalı ve pil, belirlenen geri dönüşüm yerinde bekletilmeli veya imha edilmek üzere çevre koruma geri dönüşüm departmanına teslim edilmelidir.
- **UYARI:** Ambalaj malzemeleri boğulmaya neden olabilir. Çocukların erişebileceği yerlerden uzak tutun.
- Bu cihazı daima sağlam, kuru ve düz bir yüzeyde kullanın.
- Bu cihaz, gıda maddesinin büyüklüğü veya biçiminden dolayı imkansız olmadıkça, kaymayı önleyici tabanı ve konumundaki parça tutucu ile birlikte kullanılmalıdır.
- Cihaz kullanılmadığında, parçaları çıkartırken veya takarken ve cihazınızın temizliği öncesinde cihazın elektrik bağlantısını sonlandırın.
- Yaralanma tehlikesinden korunmak için cihazınızın elektrik kablosunu, fişini veya cihazın motor bölümünü suya veya diğer sıvılara sokmayın.
- Kullanmadan önce, cihazınızın fonksiyonlarını doğru bir şekilde kontrol edin ve ana gövdenin sıkıca sabitlendiğinden emin olun.
- Elektrik kablosu hasar görürse, tehlikeleri önlemek için kabloyu kullanmaya devam etmeyin. Elektrik kablosu zarar görmüşse, herhangi bir tehlikenin önlenmesi için, sadece üreticinin önerdiği yetkili servis tarafından değiştirilmelidir. Lütfen yetkili servis veya müşteri iletişim merkezi ile iletişime geçin.
- Cihaz yalnızca elektrik kablosunda ve cihazın gövdesinde hiçbir hasar görünmediği takdirde kullanılmalıdır. Cihazınızı asla aşağıdaki durumlarda kullanmayın:
 - Cihaz, elektrik kablosu veya fişi hasarlı ise,
 - Cihaz düşürülürse, gözle görülür hasar belirtisi varsa veya düzgün çalışmazsa,
 - Cihaz, elektrikli parçalar görülecek şekilde hasar görmüşse, eksik parçası var ise,
 - Cihaz açık hava koşullarında kalmışsa veya suyun içine düşmüşse.
 - Eğer yukarıdaki durumlardan birisi tespit edilirse, hemen cihazınızın elektrik fişini prizden çekin ve yetkili servisle irtibata geçin. Hasarlı bir cihaz ya da cihazın hasarlı parçaları ciddi yaralanmalara ve yangına neden olabilir.

- Cihazın içinde kullanıcının müdahale edebileceği parçalar bulunmamaktadır. Cihazın içindeki elektrik bağlantılarına dokunulduğunda ve/veya cihazın elektrikli ve mekanik yapısı değiştirildiğinde elektrik çarpması tehlikesi vardır. Herhangi bir arıza meydana gelirse, cihazı kendiniz tamir etmeye kalkışmayın. Aksi halde cihaz garanti kapsamı dışında kalacaktır. Bu ürünün kullanıcı tarafından sökülmesi veya üzerinde değişiklik yapılması kesinlikle yasaktır.
- Cihazı kullandıktan sonra, lütfen zamanında temizleyin; yiyeceklere temas eden parçaları temiz suyla yıkayın. Bardak gövdeyi boşaltıp parçaları temizlerken, işleme dikkat edin. Keskin yaralanmalarını önlemek için keskin bıçaklara dikkat edin (koruyucu eldiven takabilirsiniz).
- Şarj ettikten sonra, fişi çıkarırken lütfen fişten tutarak çıkarın. Kablodan çekmeyin.
- Sadece üretici tarafından önerilen orijinal yedek parça ve aksesuar kullanın. Üretici firma tarafından tavsiye edilmeyen veya ayrı olarak satılmayan parçaların kullanımı yangın, elektrik çarpması veya yaralanmalara neden olabilir.
- Elektrik kablosunu tehlikeye sebep olmayacak şekilde uzatın. Kabloyu, keskin kenarlar üzerinden çekmeyin, sıkıştırmayın. Kabloyu direkt güneş ışığından, sıcak, nemli ve ıslak alanlardan uzak tutun.
- Cihazınızın kablosunun masa veya tezgahın altına aşığı sarkmasına izin vermeyin. Çocuklar tarafından kablo aşığıya çekilebilir ve cihaz devrilerek yaralanmalara neden olabilir.
- Yaralanma riskini önlemek için, karıştırma şişesi düzgün olarak takılmadan bıçakları asla yerleştirmeyin.
- Hatalı kullanım nedeniyle yaralanma ihtimali vardır. Keskin bıçakları tutarken, karıştırma şişesini boşaltırken ve temizlik sırasında dikkat edilmelidir. Sıcak sıvı cihaza boşaltılırsa, cihazdan ani buhar çıkışı olabilir, dikkat edin.
- Kullanımınız sırasında cihazı gözetimsiz olarak bırakmayın.
- Cihazın yanından ayrılmadan önce veya cihazı kullandıktan sonra düğmesini kapalı duruma getirin ve elektrik fişini prizden çekin.
- Cihaz çalışırken, yaralanmayı veya ürünün zarar görmesini önlemek için bıçak ve motorlar gibi hareketli parçalara dokunmak kesinlikle yasaktır.
- Parçalarını sökmeden önce cihazın motorunun tamamen durduğundan emin olun.
- **UYARI:** Hareket eden parçalara temas etmekten kaçınin.
- Cihazınız üzerindeki cihaza enerji veren kilitleme sistemini asla devre dışı bırakmayın.
- Aksesuarları değiştirmeden önce, montaj ve sökme işleminden önce veya kullanım esnasında hareket eden bölümlere yaklaşımadan önce cihaz durdurulmalı ve fişin prizden bağlantısı kesilmelidir.
- **UYARI:** Cihazınızı veya bağlantı kablosunu, ocak veya benzeri sıcak yüzeylere, yanıcı gazların veya açık alevlerin yakınına koymayın.

- Cihazın bağlantısını kesmek için açma/kapama düğmesini kapalı konuma getirin, ardından elektrik fişini prizden çekin.
- Islak ellerinizle cihazı kullanmayın, dokunmayın.
- Bu cihaz için uzatma kablosu kullanmayın.
- Asla deliklerin içine herhangi bir cisim düşürmeyin ya da sokmayın.
- Elektrik fişini, sadece cihazınız kapalıyken prize takın.
- Bıçak keskindir. Dikkatli taşıyın.
- Patlamasını, sıçramaları ve haşlanmayı önlemek için na-renciye suyu bardağına aşırı ısıtılmış malzemeler veya sıvılar ($\geq 60^{\circ}\text{C}$) koymayın.
- Bu ürün lityum-iyon piller içerir. İçerisindeki parçalara hasar verme olasılığını veya diğer tehlikeleri önlemek için ürünün dış kaplamasının yetkisiz kişilerce sökülmesi yasaktır.
- Ürünü sökmek, sıkıştırmak, delmek, kısa devre yaptırmak, suya ve ateşe maruz bırakmak ya da sıcaklığın 60°C 'nin üzerinde olduğu bir ortama koymak kesinlikle yasaktır.
- **DİKKAT:** İnsanların yaralanmasına veya maddi zarara neden olabilecek risklere dikkat edin.
- Karıştırma çalışma süresi: Lütfen kesinlikle nominal çalışma süresine göre çalıştırın. Her karıştırma çalışma süresi 40 saniye olarak ayarlanmıştır. Çalışmaya en az 3 dakika ara verin ve ardından motor soğuduktan sonra çalıştırın.
- Boş (narenciye bardağında yiyecek yokken) çalışmasına veya aşırı kullanıma izin verilmez.
- Köpüklenme ihtimali olan muz gibi malzemelerin karıştırılması ürünün durmasına neden olur.
- Anormal çalışma veya yangın gibi kazaları önlemek için ürünü yüksek sıcaklıklara, güçlü manyetik alanlara, yanıcı ve patlayıcı gaz içeren ortamlara (doğal gaz, metan, vb) maruz bırakmayın.
- Ürünün hiçbir parçasını bulaşık makinesine, mikrodalgı fırına, dezenfeksiyon kabinine veya 60°C 'nin üzerindeki sıcak suya koymayın ya da ürünün herhangi bir parçasını ısıtmak için başka ekipmanlar kullanmayın; aksi takdirde ürünün parçaları deforme olabilir veya hasar görebilir.
- Üründe dahili lityum piller bulunmaktadır. Aşağıdaki öğelere dikkat edin:
 - Bu ürünü $0-40^{\circ}\text{C}$ arasında bir ortamda saklayın ve kullanın.
 - Uzun süre kullanılmazsa, pilin zarar görmesini önlemek için lütfen her üç ayda bir şarj edin.
 - Şarj hızı 10°C 'nin altındaki ortamlarda daha yavaş olabilir ve bu normal bir fenomendir.
 - Lütfen güç yetersiz olduğunda pili zamanında şarj edin.

Temizlik ve Bakım Yaparken Dikkat Edilmesi Gereken Güvenlik Bilgileri

- Cihazı “Temizlik ve Bakım” bölümünde anlatıldığı gibi düzenli bir şekilde temizleyin. Cihazın temizlik ve bakımına başlamadan önce mutlaka cihazın fişini prizden çekin.
- Motoru (Ana gövdeyi) kesinlikle su veya başka sıvıya daldırmayın. Cihazın elektrikli parçalarının içine su girmesi ciddi hasarlara sebep olacaktır.
- Dışını hafif nemli bir bezle silip iyice kurulayın. Benzin veya yağlı temizleme maddeleri ile temizlemeyin.
- **UYARI:** Aksesuarları değiştirmeden önce veya kullanım esnasında hareket eden bölümlere yaklaşımadan önce cihaz durdurulmalı ve bağlantısı kesilmelidir.
- Bıçak çok keskin olduğundan temizlerken dikkat edin. Bıçağı yıkarken kesici yüzü uzakta olacak şekilde tutun.

Taşıma ve Nakliye Sırasında Dikkat Edilmesi Gereken Hususlar

- Taşıma ve nakliye sırasında cihazınız, aksamlarına zarar gelmemesi için orjinal kutusunda tutulmalıdır.
- Taşıma sırasında ürünü normal konumunda tutun.
- Cihazı nakliye sırasında düşürmeyin ve darbelere karşı koruyun.
- Ürünün müşteriye tesliminden sonra taşıma sırasında oluşan arızalar ve hasarlar garanti kapsamına girmez.

Sorumluluk Sınırlaması

Bu kılavuzda yer alan tüm teknik bilgiler, kullanım talimatları, cihazın çalıştırılması ve bakımı, cihazınızla ilgili son bilgileri içerir. Üretici firma, bu kullanım kılavuzundaki talimatlara uyulmaması, cihazın kullanım amacının dışında kullanılması, yetkili olmayan onarım işlemleri, cihaz üzerinde izin verilmeyen değişiklikler yapılması ve üretici firma tarafından onaylanmamış yedek parçaların kullanılması nedeniyle oluşabilecek hasar ve yaralanmalar için herhangi bir sorumluluk kabul etmez.

Teknik Özellikler

Model	VESTEL MIX&GO ŞARJ EDİLEBİLİR SİYAH/PEMBE/MAVİ BLENDER
Güç	50 W
Pil Kapasitesi	1400 mAh
Hazne Kapasitesi	300 ML
Güvenlik Kilidi	Var
Kontrol Butonu	Var

AB Yönetmeliği 2023/826 uyarınca Düşük Güç Modlarının çalıştırılmasına ilişkin teknik bilgiler.

Mod	GÜÇ TÜKETİMİ (WATT)	SÜRE(DAKİKA)*
Kapalı mod	-	-
Bekleme Modu	0.1 W	1 saniyeden az
Bilgi veya durum görüntülemeli Bekleme Modu	-	-
Ağa Bağlı Bekleme Modu	-	-

*: Cihazın otomatik olarak bekleme moduna, kapalı moda veya şebeke bekleme moduna geçmesi için geçen süre dakika cinsinden olup en yakın dakikaya yuvarlanır.

- Ürünle birlikte verilen baskılı dokümanlarda, ürün üzerinde bulunan işaretlemelerde ve www.vestel.com.tr adresinde beyan edilen değerler, ilgili standartlar uyarınca laboratuvar ortamında elde edilen değerlerdir. Bu değerler, ürünün kullanım ve ortam şartlarına göre değişebilir.
- Teknik özellikler ve bu kılavuz, önceden haber verilmeden değiştirilebilir.
- AEEE Yönetmeliğine uygundur.



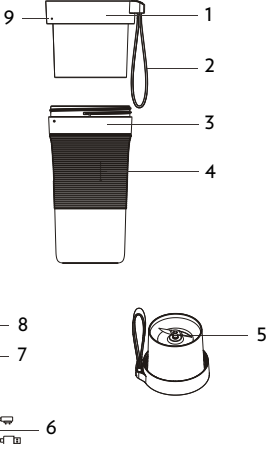
Bu ürün 2014/30/EU (Elektromanyetik Uyumluluk Yönetmeliği) ve 2014/35/EU (Alçak Gerilim (LVD) yönetmeliği) sayılı Avrupa CE Direktiflerine uygundur.



Bu cihaz, Atık Elektrikli ve Elektronik Eşyaların Kontrolü Yönetmeliğine uygundur.

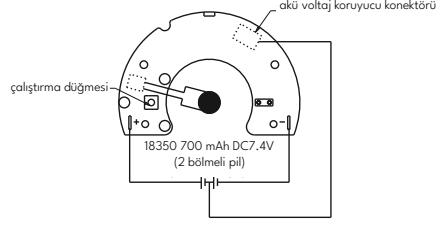
Genel Görünüm

Bu görsel yalnızca cihazın parçaları hakkında bilgilendirme amaçlıdır. Parçalar cihaz modeline göre farklı olabilir. Görseller temsildir.



1. Motor
2. Sap
3. Bardak
4. Bardak Manşonu
5. Bıçak
6. Manyetik Şarj Kablosu
7. Çalıştırma Düğmesi
8. Şarj Standı
9. Hizalama Noktası

Elektrik Şeması



Şarj Modu

- Adaptör bağlandığında LED ışığı kırmızı yanar.
- Elektrik geldiğinde LED lamba beyaz yanar.

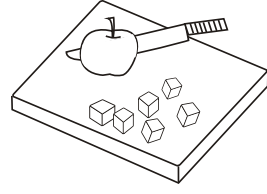
Çalışma Modu

Sadece bir anahtar dişlisi var. Aşağıda belirli işlevler yer almaktadır:

1. Çalıştırma düğmesine iki kez basın; beyaz gösterge ışıkları sürekli yanar, ürün tam hızda çalışır. Akü voltajı 7,2V'un altına düştüğünde kırmızı gösterge ışığı üç kez yanıp söner ve makine çalışmayı durdurur. Gösterge ışığı çalışma sırasında yanıp sönerse, pilin hızla tükendiği anlamına gelir.
2. Gıda çalışma sırasında bıçağa sıkışırsa ürün hemen duracak ve kırmızı gösterge 5 saniye boyunca yanacaktır. Bu işlem sırasında düğmeye basılsa bile ürün, kontrol panosunu korumak için yanıt vermez.
3. Ürünün çalışması sırasında, çalıştırma düğmesine iki kere basın; makine çalışmayı durdurur.
4. Şarj işlemi sırasında kırmızı ışık sürekli yanar ve şarj tamamlandıktan sonra beyaz ışık görünür.

NOT: Tam güç yaklaşık 5 kez (her ayarlanan süre 40 saniyedir) sürekli olarak

çalıştırılabilir; her aralık 3 dakikadan az değildir ve art arda beş çalıştırmadan sonra ürünün en az 30 dakika dinlenmesi gerekir.



Kullanmadan Önce

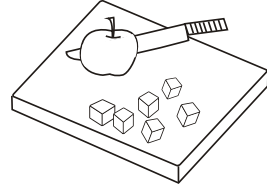
- Cihazı ilk kez kullanmadan önce, lütfen ana makinedeki bardağı ve bıçak kombinasyonunu temizlemek için sabun kullanın ve iyice kurulayın, ana ünite nemli bir bezle silinmeli ve suyla ıslatılmamalıdır.

Kullanımı

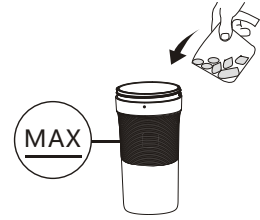
Lütfen pilin tamamen şarj olduğundan emin olun ve gıdayla temas eden parçaları iyice temizleyin. Bu üründe çift güvenlik koruması vardır. Ana ünite ayrı olarak yerleştirilirse veya narenciye suyu bardağı çevrilerek hizalama noktaları hizalanacak şekilde takılmazsa, düğmeye basılsa bile ürün çalışmaz. Gösterge ışığı beyaz ve yanıp sönüyor. Yalnızca ana ünite ve narenciye suyu bardağı çevrilerek hizalama noktaları hizalanacak şekilde yerine sabitlendiğinde, "düğmeye" iki kez basarak çalışmayı başlatabilirsiniz; çalışma durumu göstergesi beyaz yanar.

Meyveler (elma, armut, vb.) yıkanmış, soyulmuş, çekirdekleri çıkartılmış ve yaklaşık 1cmx1cmx1cm küçük küpler halinde kesilmiş olmalıdır.


Kesilmiş meyveleri bardağa koyun, su veya süt ve diğer sıvıları ekleyin. Toplam gıda ve sıvı miktarı bardağın maksimum işaretini (300 ml) geçmemelidir.



Kesilmiş meyveleri bardağa koyun, su veya süt ve diğer sıvıları ekleyin. Toplam gıda ve sıvı miktarı bardağın maksimum işaretini (300 ml) geçmemelidir.



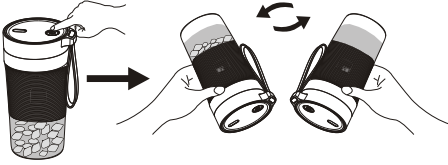
Ana motor çevrilerek bardağa monte edilir. Ana motor ve narenciye suyu bardağı sıkılarak hizalama noktalarının (şekildeki gibi) hizalanmasını ve dışarı yiyecek sızmasını sağlayacak şekilde yerine takılır.



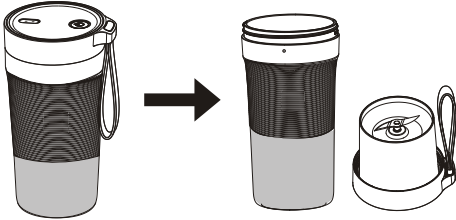
Ürünün ana makinesindeki “çalıştırma düğmesine” iki kere basın, ürünü ters çevirin, bir tezgahın üzerine koyun veya elde tutun; ürün çalışmaya başlar. Ürün 40 saniyelik tek bir çalışma döngüsü ayarlar. Çalışma sürecinde ürün bir yandan diğer yana çalkalanırsa karıştırma etkisi ve tadı daha iyi olur.

NOT:

- Çalışma sürecinde, "çalıştırma düğmesine" bir kez basın ve ürün hemen çalışmayı durduracaktır.
- Bıçak başlangıçta sıkışırsa, ürün dik konuma getirilebilir ve ardından normal çalışmaya başladıktan sonra baş aşağı çevrilebilir.

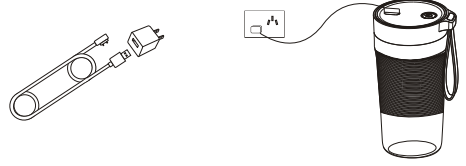


Karıştırma ve narenciye suyu yapma işlemini tamamladıktan sonra ana makine çevrilerek narenciye suyu bardağından ayrılır ve narenciye suyu bardağındaki narenciye suyu doğrudan içilebilir.



Manyetik emişli şarj kablosu DC5V/1A özelliğinde standart USB fişe takılır ve şarj kablosunun manyetik emiş kafası ürünü şarj etmek için ana motorun şarj yuvasına emilir. Gösterge ürün şarj olurken kırmızı,

şarj olduktan sonra ise beyazdır; şarj sırasında ürün çalıştırılmaz.



UYARI: Bıçaklar çok keskin olup sökme takma işleminde plastiğinden tutun ve çok dikkatli olun.

UYARI: Bu ürün aralıklarla çalışacak şekilde tasarlanmıştır. Kısa süreli çalıştırma şekli tavsiye edilmektedir.

UYARI: Ürünü boşken çalıştırmayın.

UYARI: Ürünü bulaşık makinesinde yıkamayın.

Temizlik ve Bakım

- Güvenlik bilgileri başlığı altında anlatıldığı üzere cihazın temizlik ve bakımına başlamadan önce mutlaka cihazın fişini prizden çekin ve aksesuarlarını çıkartın.
- Elektrik çarpma tehlikesi! Motoru bölümünü suya daldırmayın. Nemli yumuşak bir bezle temizleyip, iyice kurulaştırın. Cihazın hasar görmesini ve ürün kaççağını önlemek için motor bölümünü su veya başka sıvılarla durulamayın, ıslatmayın veya püskürtmeyin.
- Temizlikten sonra bıçağın çalışmayı durdurduğundan emin olun.
- Bu ürünü temizlemek için bulaşık teli, aşındırıcı temizleyiciler veya (benzin, aseton gibi) aşındırıcı sıvılar kullanmayın.
- Bardağın içini ve yiyeceklerle temas eden parçaları temiz suyla durulayın ve silerek kurutun veya kendi kendine

kurumaya bırakın. Kesik yaralanmalarını önlemek için lütfen dikkatli çalıştırın (koruyucu eldiven takılabilir).

- Yerine kaldırken lütfen ürünün temiz ve kuru olduğundan ve doğrudan güneş ışığı almayan kuru ve havalandırılmalı bir yere yerleştirildiğinden emin olun.
- Bıçakları kullandıktan sonra hemen yıkayın ve mutlaka kurutun.
- Bıçaklar çok keskin olduğu için temizlerken dikkat edin.
- Renkli gıdaların (örneğin havuç) işlenmesi sırasında cihazınızın plastik parçalarında renk değişikliğimeydan gelebilir.
- Hızlı Temizlik: Narenciye suyu bardağına uygun miktarda su ekleyin ve ana

makineye takın. "Çalıştırma düğmesine" iki kez basın ve 5 ila 10 saniye çalıştırın.

Sorun Giderme

Cihazınızda normal olmayan bir durum tespit ettiğinizde, aşağıdaki açıklamalar doğrultusunda sorunu çözmeye çalışabilirsiniz.

Cihazınız hala normal çalışmasına devam etmiyorsa Vestel İletişim Merkezi ile irtibata geçiniz.

Yetkili servis listesine ve iletişim bilgilerine web sitesinden ulaşabilirsiniz.

Tüm yetkili servis bilgileri Bakanlık tarafından oluşturulan Servis Bilgi Sisteminde yer almaktadır.

SORUN	SEBEBİ	ÇÖZÜM
Ürün çalışmıyor	<ul style="list-style-type: none">• Uzun süre kesintisiz olarak kullanılmış olabilir.• Bıçakta yemek sıkışmış olabilir. Motor ve bardak çevrilerek yerine yerleştirilmemiş olabilir.• Kırmızı ışık hızlı yanıp sönüyor.	<ul style="list-style-type: none">• Lütfen kullanmadan önce motorun soğumasını bekleyin.• Lütfen kalan yiyeceği çıkarın ve tekrar kullanın.• Lütfen başlamadan önce motor ve bardağı yerine takın.• Lütfen kullanmadan önce tam olarak şarj edin.
Çalışırken bıçak sıkışıyor ve beyaz lamba yanıp sönüyor	<ul style="list-style-type: none">• Meyve parçacıkları bıçağın sıkışmasına neden olacak kadar büyük olabilir.• Meyve ve sıvılar, ürün tarafından belirlenen maksimum ölçüğü aşar.	<ul style="list-style-type: none">• Meyveler (elma, armut, vb.) yıkanmış, soyulmuş, çekirdekleri çıkartılmış ve yaklaşık 1cmx1cmx1cm küçük küpler halinde kesilmiş olmalıdır.• Bıçağın önce posaya dokunmasına izin verin, sonra cihazı açın ve ilgili pozisyona getirin.• Bardağın nominal kapasitesini aşmamak için sıvı miktarını azaltın.


SORUN	SEBEBİ	ÇÖZÜM
Motordan yanık kokusu geliyor	<ul style="list-style-type: none">Sürekli kullanılmış olabilir.	<ul style="list-style-type: none">Yüksek güçlü motor ana ünitenin içindedir. Karbon fırçanın sürtünmesi nedeniyle, bir koku oluşur, ancak bu bir ürün arızası değildir. Bir süre bekleyin ardından kullanılabilir.
Uyarı olmanda (kırmızı ışık yanmadan) şarj	<ul style="list-style-type: none">USB veri hattına kötü bağlantı olabilir. Bazı markalara ait adaptörlerin elektrikli cihaz üzerinde kullanımı, gerçek çıkış voltajı ve akımı gereksinimlerini karşılamadıkları için kısıtlanmıştır.	<ul style="list-style-type: none">Bağlantının normal olduğundan emin olmak için USB veri hattının bağlantı durumunu kontrol edin.Lütfen ürünü normal kanallardan satın alınan DC5V/1A ve üzeri evrensel adaptörle şarj edin.

Cihazınızın Çevreye Uygun Bir Şekilde Atılması



Ürünün üzerinde veya bilgi etiketinde yer alan bu işaret, bu cihazın kullanım ömrünün sonunda diğer evsel atıklarla birlikte atılmaması gerektiğini belirtmektedir. Kontrol edilmeyen

atık imhasının çevreye ve insan sağlığına olası zararlarını önlemek için, lütfen bu cihazı diğer atık türlerinden ayırın ve malzeme kaynaklarının sürdürülebilir tekrar kullanımını desteklemek için sorumlu bir şekilde yeniden dönüşüme kazandırılmasını sağlayın. Bu cihazın çevresel olarak güvenli geri dönüşüm için nereye ve nasıl götüreceğiniz konusunda bilgi almak üzere, ürünü satın aldığınız bayi ve yerel kuruluşlarla iletişim kurun. Bu ürün, geri dönüşüm için diğer ticari atıklarla karıştırılmamalıdır.



Pil

Pili bertaraf etmek istiyorsanız lütfen uygun geri dönüşüm için toplama sistemlerini veya tesislerini kullanınız. Bu sayede çevre ve insan sağlığında meydana gelebilecek potansiyel zararların engellenmesine katkıda bulunmuş olursunuz.

DİKKAT: Pilin kurşun içermesi durumunda, piller için "tekerlekli konteyner şekil" altında "Pb" işareti yer alır.

Enerji Tasarrufu İçin Öneriler

Bardağa ihtiyacınız kadar malzeme koyunuz, aşırı miktarda doldurmayın.

Ambalaj Bilgisi

Ürünün ambalajı, geri dönüştürülebilir malzemelerden üretilmiştir. Ambalaj atığını evsel veya diğer atıklarla birlikte atmayın, yerel yönetimin belirttiği ambalaj toplama noktalarına atın.

Müşteri'nin Seçimlik Hakları

Müşteri; malın 6502 sayılı Tüketicinin Korunması Hakkında Kanun hükümleri uyarınca ayıplı olduğunun anlaşılması durumunda, ayıp daha sonra ortaya çıkmış olsa bile, malın müşteriye teslim tarihinden itibaren iki yıllık zamanaşımı süresi içinde;

- 1) Satılanı geri vermeye hazır olduğunu bildirecek sözleşmeden dönme,
- 2) Satılanı alıkoyp ayıp oranında satış bedelinden indirim isteme, seçimlik haklarından birini Satıcıya karşı;
- 3) Aşırı bir masraf gerektirmediği takdirde, bütün masrafları satıcıya ait olmak üzere satılanın ücretsiz onarılmasını isteme,
- 4) İmkân varsa, satılanın ayıpsız bir misli ile değiştirilmesini isteme, seçimlik haklarından birini ise Satıcıya, üretici veya ithalatçıya karşı kullanılabilir.

Ücretsiz onarım veya malın ayıpsız misli ile değiştirilmesinin satıcı için orantısız güçlükleri beraberinde getirecek olması hâlinde tüketici, sözleşmeden dönme veya ayıp oranında bedelden indirim haklarından birini kullanabilir.

Müşteri; şikâyet ve itirazları konusundaki başvurularını Tüketici Mahkemelerine ve Tüketici Hakem Heyetlerine yapabilir.

Üretim Yeri:

Foshan Shunde Ouke Electrical Appliances
Co., Ltd.

Adres: No.12, Xinhui Rd,Daliang Street,
Shunde District, Foshan City,Çin

Üretici/İthalatçı Firma:**Vestel Ticaret A.Ş.**

Adres : Levent 199 Büyükdere Cad.

No:199 34394 Şişli/İSTANBUL-TÜRKİYE

Tel : 0850 222 4 123

E-posta : musterihizmetleri@vestel.com.tr

<http://www.vestel.com.tr/destek>

WhatsApp: 0850 222 4 123

SİZİN İÇİN BURADAYIZ!

Ürününüzü iyi günlerde kullanmanızı diliyoruz.

Bize dilediğiniz zaman aşağıdaki iletişim kanallarımızdan ulaşabilirsiniz.

Aradığınız pek çok cevabı
destekmerkezi.vestel.com.tr
internet sitemizde bulabilirsiniz.

Sorunlarla ilgili çözüm ve bilgilendirici içeriklere ulaşabilir, yetkili servis kaydı açabilir, kaydınızı takip edebilir ve ürününüze ait güncel bilgilere, teknik belgelere ve yazılımlara erişebilirsiniz.

SORULARINIZ VE ÖNERİLERİNİZ İÇİN BİZE ULAŞABİLİRSİNİZ.



GARANTİ BELGESİ

MALIN

Cinsi BLENDER
Markası VESTEL
Modeli
Seri No

SATICI FİRMANININ

Unvanı
Adresi
Tel-Faks
E-posta
Fatura Tarihi
Fatura No
Kaşe ve İmza

ALICININ

Adı, Soyadı
Adresi
Tel

Teslim Tarihi ve Yeri
Azami Tamir Süresi 20 İşgünü
Garanti Süresi 2 Yıl

Vestel Şirketler Grubu
İcra Kurulu Başkanı
ERGÜN GÜLER

ÜRETİCİ/İTHALATÇI FİRMA:

Vestel Ticaret A.Ş.
Levent 199 Büyükdere Cad. No: 199 34394
Şişli/İstanbul - Türkiye
Tel:0850 222 4 123
Web: www.vestel.com.tr/destek
E-posta: musterihizmetleri@vestel.com.tr
WhatsApp:0850 222 4 123

TÜRKİYE GENEL DAĞITICISI:

Vestel Ticaret A.Ş.
Levent 199 Büyükdere Cad. No: 199 34394
Şişli/İstanbul - Türkiye
Tel:0850 222 4 123
Web: www.vestel.com.tr/destek
E-posta: musterihizmetleri@vestel.com.tr
WhatsApp: 0850 222 4 123



Zorlu Holding kuruluşudur.

VESTEL

GARANTİ ŞARTLARI

1. Garanti süresi malin teslim tarihinden itibaren başlar ve 2 yıldır.
2. Malin bütün parçaları dahil olmak üzere tamamı firmamız garantisine kapsamdadır.
3. Malin garanti süresi içerisinde arızalanması durumunda, tamirde geçen süre garanti süresine eklenir. Malin tamir süresi en fazla 20 iş günüdür. Bu süre mala ilişkin arızanın servis istasyonuna, servis istasyonunun olmaması durumunda, malin satıcısı, bayii, acentası, temsilciliği, ithalatçısı veya üreticisinin birisine bildirim tarihinden itibaren başlar. Malin arızasının, 10 iş günü içinde giderilmesini halinde; üretici veya ithalatçı, malin tamiri tamamlanmaya kadar, benzer özelliklere sahip başka bir mal tüketicinin kullanımına tahsis etmek zorundadır.
4. Malin garanti süresi içinde, gerek malzeme ve işçilik, gerekse montaj hatalarından dolayı arızalanması halinde, işçilik masraflı, değiştirilen parça bedeli ya da başka herhangi bir ad altında hiçbir ücret talep edilmeksizin tamir yapılacaktır.
5. Tüketicinin tamir hakkını kullanmasına rağmen malın;
 - a) Garanti süresi içinde tekrar arızalanması,
 - b) Tamiri için gereken azami sürenin aşılması,
 - c) Tamirinin mümkün olmadığı, yetkili servis istasyonu, satıcı, üretici veya ithalatçı tarafından bir raporla belirlenmesi, durumlarında; tüketici malın bedel ödemesi, ayp oranında bedel indirimi veya malın ayıpsız misli ile değiştirilmesini satıcıdan talep edebilir. Satıcı, tüketicinin talebini reddedemez. Bu talebin yerine getirilmemesi durumunda satıcı, üretici ve ithalatçı müteselselen sorumludur.
6. Malin kullanma kılavuzunda yer alan hususlara aykırı kullanılmamasından kaynaklanan arızalar garanti kapsamı dışındadır.
7. Garanti bedesine ilgilili olarak çıkabilecek sorunlar için T.C. Gümrük ve Ticaret Bakanlığı Tüketicinin Korunması ve Piyasada Gözetimi Genel Müdürlüğü'ne başvurulabilir.

GARANTİ YÜKÜMLÜLÜĞÜ - MÜŞTERİNİN DİKKAT ETMESİ GEREKEN HUSUSLAR

1. Garanti Belgesi üzerinde mamulün orijinal seri numarasında tahriyat yapıldığı hallerde garanti geçersizdir.
2. Garanti yükümlülüğünün geçerli olabilmesi için, VESTEL yetkili personelinin ya da yetkili servislerinden başka hiçbir kimsenin, hiçbir şekilde cihazın tamir ve tadiline müdahale etmemesi gerekmektedir.
3. Arızalı cihazın tamir yerini (cihazın kullanıldığı yer veya servis atölyesi) ve şekli yetkili servis belirler.
4. Aşağıda açıklanan koşullarda arızalı cihaz garanti kapsamına girmez:

- a) Cihazla bağlanan dış donanımdan (regülatör, kesintisiz güç kaynağı vb.) kaynaklanan arızalar,
 - b) Anormal voltaj; düğüklüğü veya fazlalığından, hatalı elektrik tesisatından, cihazın etkilerine belirlenen farklı bir sebebe gerilimine bağlanmasıyla oluşan arızalar,
 - c) Malin tesliminden sonraki nakiller ve yerleştirme sonucu (düşme, aşırı sarsılma, darbe vs.) oluşabilecek arızalar,
 - d) Cihazın kullanım hatalarından meydana gelen diğ ve iç yüzeylerdeki bozulma, çizilme, kırılmalar ve arızalar,
 - e) Doğal olayların (yıldırım, sel, su baskını, deprem, yangın vs.) yol açtığı arızalar.
- Bu gibi durumlarda arızalı cihaz, VESTEL yetkili uzmanları tarafından tamir edilecek, standart tamir ücreti alınacaktır.
5. Garanti Belgesi'nin tekemmül ettirilerek tüketiciye verilmesi sorumluluğu tüketicinin malı satın aldığı yetkili satıcı, acenta ya da temsilcilerine aittir. Garanti Belgesi, satın alınan mala ilişkin faturanın tarihi ve sayısını ile seri numarasını içermek zorundadır.

MÜŞTERİNİN SEÇİMLİK HAKLARI

Müşteri; malın 6502 sayılı Tüketicinin Korunması Hakkında Kanun hükümleri uyarınca ayıplı olduğunun anlaşılması durumunda, ayp daha sonra ortaya çıkmış olsa bile, malın müşteriye teslim tarihinden itibaren iki yıllık zamanasımı süresi içinde;

1. Satılan geri vermeğe hazır olduğunu bildirerek sözleşmeden dönme,
2. Satılanı alıkoyp ayp oranında satış bedelinden indirim isteme, seçilmiş haklardan birini Satıcıya karşı;
3. Aşırı bir masraf gerektirmediği takdirde, bütün masrafları satıcıya ait olmak üzere satılanın ücretsiz onarılmasını isteme,
4. İnkın varsa, satılanın ayıpsız bir misli ile değiştirilmesini isteme, seçilmiş haklardan birini ise Satıcıya, üretici veya ithalatçıya karşı kullanabilir.

Ücretsiz onarım veya malın ayıpsız misli ile değiştirilmesinin satıcı için oranstiz güçlükleri beraberinde getirecek olması halinde tüketici, sözleşmeden dönme veya ayp oranında bedelden indirim haklarından birini kullanabilir.

Müşteri; şikâyet ve itirazları konusundaki başvurularını Tüketici Mahkemelerine ve Tüketici Hakem Heyetlerine yapabilir.

Vestel için kişisel verilerinizi korumak önemlidir. Resmi internet sitemizde yayınladığımız Aydınlatma Metni (<https://www.vestel.com.tr/content/kisselveriletilenilmesi>) ile bu süreçte sizlerden topladığımız kişisel verilerle ilişkin detaylı bilgilere ulaşabilirsiniz.

VESTEL



Zorlu Holding kuruluşudur.

0850 222 4 123
www.vestel.com.tr



Cihazınızın T.C. Gümrük ve Ticaret Bakanlığı Tüketicinin Korunması ve Piyasa Gözetimi Genel Müdürlüğü'nce tespit ve ilan edilen kullanım ömrü (cihazın fonksiyonlarını yerine getirebilmesi için gerekli yedek parça bulundurma süresi) 7 yıldır.



Geri dönüştürülebilir kağıt kullanarak doğaya katkımızı sürdürüyoruz.

ÜRETİCİ/İTHALATÇI FIRMA:

Vestel Ticaret A.Ş.
Levent 199 Büyükdere Cad. No: 199 34394
Şişli/İstanbul - Türkiye
Tel: 0850 222 4 123
Web: www.vestel.com.tr/destek
E-posta: musterihizmetleri@vestel.com.tr
WhatsApp: 0850 222 4 123